

TECNICAL
ENGENHARIA

(Processo Administrativo SUAP nº 0110039.00000082/2022-41)

ENVELOPE Nº 02

PROPOSTA COMERCIAL - DILIGÊNCIA

CONSELHO FEDERAL DE MEDICINA VETERINÁRI

CONCORRÊNCIA Nº 01/2022

TECNICAL ENGENHARIA

CNPJ: 72.581.283/0001-13

- 📍 Tecnical Engenharia Ltda. CNPJ: 72.581.283/0001-13
- ☎ 61 3248-2822 / 3248-0247 / 3248-2758
- ✉ contato@tecnicallengenharia.com
- 🌐 www.tecnicallengenharia.com.br
- 📍 SHIS, QI 11, bloco I, sala 108 - Lago Sul - Brasília - DF CEP: 71605-900

Brasília, 30 de outubro de 2022.

TECNICALL ENGENHARIA LTDA
PROPOSTA DE PREÇOS

Ao
CONSELHO FEDERAL DE MEDICINA VETERINÁRIA - CFMV
SESSÃO PÚBLICA: CONCORRÊNCIA Nº 01/2022

OBJETO: EXECUÇÃO DE OBRA, REFORMA E AMPLIAÇÃO DA SEDE DO CONSELHO FEDERAL DE MEDICINA VETERINÁRIA - CFMV

DADOS DO PROPONENTE:

Razão Social: TECNICALL ENGENHARIA LTDA

Regime Tributário: Lucro Presumido

Inscrição Estadual: 07.345.434/001-57 **CNPJ:** 72.581.283/0001-13

Endereço: QI 11 BLOCO "T" SALA 108, LAGO SUL - BRASÍLIA/DF, 71.625-580

E-mail: tecnicall@tecnicallengenharia.com.br

Telefone: (061) 3248-0247 / 3248-2822 / 3248-2758

Dados bancários: BANCO BRADESCO

AGÊNCIA: 2837

CONTA CORRENTE: 10235-0

ITEM	DESCRIÇÃO	VALOR DA PROPOSTA (R\$)
01	EXECUÇÃO DE OBRA REFORMA E AMPLIAÇÃO DA SEDE DO CONSELHO FEDERAL DE MEDICINA VETERINÁRIA - CFMV, CONFORME AS CONDIÇÕES PREVISTAS NO PROJETO BÁSICO E EXECUTIVO.	RS 15.717.269,56

(Quinze milhões, setecentos e dezessete mil, duzentos e sessenta e nove reais e cinquenta e seis centavos.)

DECLARAÇÃO:

Declaramos que os itens constantes desta proposta correspondem exatamente às especificações descritas no Termo de Referência e Anexos.

Declaramos que em nossos preços já estão incluídos todos os custos e despesas, tais como: custos diretos e indiretos, tributos incidentes, taxa de administração, materiais, serviços, encargos sociais,

☎ **Tecnicall Engenharia Ltda. CNPJ: 72.581.283/0001-13**

☎ **61 3248-2822 / 3248-0247 / 3248-2758**

✉ **contato@tecnicallengenharia.com**

🌐 **www.tecnicallengenharia.com.br**

📍 **SHIS, QI 11, bloco I, sala 108 - Lago Sul - Brasília - DF CEP: 71.625-580**

trabalhistas, seguros, lucro e outros gravames que possam incidir sobre o objeto ora licitado.

Concordar com o previsto inciso II do Artigo 13 do Decreto nº 7.893 de 08 de abril de 2013

Declaramos que apresentaremos, no ato da assinatura do contrato, os documentos que comprovem que possuímos, em nosso quadro permanente ou contratação, Responsável Técnico, devidamente registrado no CREA, detentor de atestado de responsabilidade técnica por execução de serviço com características semelhantes ao objeto da contratação, dos serviços constantes na proposta, conforme art. 59, da Lei nº 5.194, de 24 de dezembro de 1966.

Declaramos, que, sendo vencedora da Licitação, em até 30 (trinta) dias corridos após a assinatura do Contrato, apresentaremos à Contratante uma cópia autenticada da documentação que comprove o registro, junto ao CREA/DF, da respectiva Anotação de Responsabilidade Técnica – ART (art. 1º da Lei nº 6.496/1977).

Declaramos possuir em nosso quadro permanente de pessoal, Responsáveis Técnicos habilitados nas áreas de: Engenharia Elétrica (resolução 218/CONFEA, atribuições do art.8º); Engenharia de Segurança do Trabalho (resolução 359/CONFEA, atribuições do art. 4º); Engenheiro Mecânico, Engenheiro Civil: relacionando nominalmente cada profissional com o compromisso de contratação futura no caso da empresa licitante sagrar-se vencedora do certame;

Declaramos conhecer as condições locais para execução do objeto e ter pleno conhecimento das condições e peculiaridades inerentes à natureza do trabalho, assumindo total responsabilidade por este fato e que não utilizaremos deste para quaisquer questionamentos futuros que ensejam desavenças técnicas ou financeiras com a contratante.

VALIDADE:


A presente proposta é válida pelo prazo de 60 (sessenta) dias, contados a partir da data de entrega.

JOSE INACIO DA SILVA
FILHO:90751434434
34434


Assinado de forma digital por JOSE INACIO DA SILVA
FILHO:90751434434
Dados: 2022.10.31 13:40:12 -03'00'


José Inácio da Silva Filho
Representante Legal
CPF: 907.514.344-34

- 📍 **Tecnicall Engenharia Ltda. CNPJ: 72.581.283/0001-13**
- ☎ **61 3248-2822 / 3248-0247 / 3248-2758**
- ✉ **contato@tecnicallengenharia.com**
- 🌐 **www.tecnicallengenharia.com.br**
- 📍 **SHIS, QI 11, bloco I, sala 108 - Lago Sul - Brasília - DF CEP: 71.625-580**


CONSELHO FEDERAL DE MEDICINA VETERINÁRIA ORÇAMENTO DESCRITIVO		
OBRA: EXECUÇÃO DE OBRA DE REFORMA E AMPLIAÇÃO DA SEDE DO CONSELHO FEDERAL DE MEDICINA VETERINÁRIA - CFMV		
REF. CUSTOS: SINAP - SBC - CREA - SICRO 3 - ORGE - SEDOP - PROPRIO		
LOCAL: BRASÍLIA-DF	PRAZO DE EXECUÇÃO: 12 S/D SERVIÇOS: 21,0%	
PAGINA:		


ITEM	CÓDIGO	BANCO	ESPECIFICAÇÃO	UND	QUANT	PREÇO UNIT. (R\$)	PREÇO TOTAL (R\$)
01.00.000			SERVIÇOS TÉCNICOS-PROFISSIONAIS				
01.08.000			DESPESAS LEGAIS				
01.08.100			TAXAS				
01.08.100.1	CREA	Próprio	ANOTAÇÃO DE RESPONSABILIDADE TÉCNICA - ART	CJ	1,00	233,94	233,94
02.00.000			SERVIÇOS PRELIMINARES				
02.01.000			CANTEIRO DE OBRA				
02.01.100			Construções provisórias				
02.01.100.1	93207	SINAPI	EXECUÇÃO DE ESCRITÓRIO EM CANTEIRO DE OBRA EM CHAPA DE MADEIRA COMPENSADA, NÃO INCLUSIVE MOBILIÁRIO E EQUIPAMENTOS. AF_02/2016	m²	23,10	923,26	21.327,41
02.01.100.1	93210	SINAPI	EXECUÇÃO DE REFEITÓRIO EM CANTEIRO DE OBRA EM CHAPA DE MADEIRA COMPENSADA, NÃO INCLUSIVE MOBILIÁRIO E EQUIPAMENTOS. AF_02/2016	m²	33,00	476,35	15.719,54
02.01.100.2	93584	SINAPI	EXECUÇÃO DE DEPOSITO EM CANTEIRO DE OBRA EM CHAPA DE MADEIRA COMPENSADA, NÃO INCLUSIVE MOBILIÁRIO. AF_04/2016	m²	24,00	751,63	18.039,04
02.01.100.2	93213	SINAPI	EXECUÇÃO DE SANITÁRIO E VESTIÁRIO EM CANTEIRO DE OBRA EM ALVENARIA, NÃO INCLUSIVE MOBILIÁRIO. AF_02/2016	m²	39,00	778,60	30.365,29
02.01.200			Ligações Provisórias				
02.01.200.2	12031	SBC	INSTALACAO PROVISORIA DE AGUA LUZ/FORCA/ESGOTOS	UN	1,00	6.975,95	6.975,95
02.01.400			Proteção e Sinalização				
02.01.400.1	74209/001	SINAPI	PLACA DE OBRA EM CHAPA DE AÇO GALVANIZADO	m²	12,00	306,95	3.683,43
02.02.000			DEMOLIÇÃO E REMOÇÃO				
02.02.100			Demolição Convencional				
02.02.100.1	CCA - 10.025	Próprio	Copia da SINAPI (57622) - DEMOLIÇÃO DE EDIFICAÇÃO, SEM REAPROVEITAMENTO.	m³	1.300,00	36,62	50.200,56
02.03.000			LOCAÇÃO DE OBRAS				
02.03.100			De Edificações				
02.04.000			TERRAPLENAGEM				
02.04.200			Cortes				
02.04.200.1	101257	SINAPI	ESCAVAÇÃO VERTICAL A CÉU ABERTO, EM OBRAS DE EDIFICAÇÃO, INCLUINDO CARGA, DESCARGA E TRANSPORTE, EM SOLO DE 1ª CATEGORIA COM ESCAVADEIRA HIDRÁULICA (CAÇAMBA: 0,8 M³ / 11HP). FROTA DE 5 CAMINHÕES BASCULANTES DE 10 M³, DMT DE 2 KM E VELOCIDADE MÉDIA 19KM/H. AF_05/2020	m³	7.319,56	15,12	110.702,29
02.04.300			Ateno Compactado				
02.04.300.1	93374	SINAPI	REATERRO MECANIZADO DE VALA COM RETROESCAVADERA (CAPACIDADE DA CAÇAMBA DA RETRO: 0,28 M³ / POTÊNCIA: 88 HP), LARGURA ATÉ 0,8 M, PROFUNDIDADE ATÉ 1,5 M, COM SOLO (SEM SUBSTITUIÇÃO) DE 1ª CATEGORIA EM LOCAIS COM ALTO NÍVEL DE INTERFERÊNCIA. AF_04/2016	m³	361,96	17,76	6.251,79
03.00.000			FUNDAÇÕES E ESTRUTURAS				
03.01.000			FUNDAÇÕES				
03.01.100			Escavação				
03.01.100.1	031120	SBC	ARRASAMENTO DE TOPO DE ESTACA STRAUSS	UN	299,00	88,18	26.364,94
03.01.100.1	2306910	SICRO3	Estaca Strauss D = 32 cm - confiteção	m	5.296,00	55,33	290.814,48
03.01.100.1	2306011	SICRO3	Estaca Strauss D = 38 cm - confiteção	m	135,00	73,34	9.900,90
03.01.100.1	031790	SBC	MOBILIZAÇÃO EQUIPAMENTO PERFURAÇÃO ESTACAS TIPO STRAUSS	UN	2,00	5.530,30	11.060,61
03.01.400			Fundações Profundas				
03.01.400.1	95677	SINAPI	MONTAGEM DE ARMADURA DE ESTACAS, DIÂMETRO = 10,0 MM AF_09/2021	KG	11.730,30	10,93	128.190,54
03.01.400.1	95583	SINAPI	MONTAGEM DE ARMADURA TRANSVERSAL DE ESTACAS DE SEÇÃO CIRCULAR, DIÂMETRO = 5,0 MM AF_09/2021	KG	3.834,60	13,37	51.250,04
03.01.400.1	00001527	SINAPI	CONCRETO USINADO BOMBEAVEL, CLASSE DE RESISTENCIA C25, COM BRITA 0 E 1, SLUMP = 100 +/- 20 MM, INCLUI SERVICO DE BOMBAMENTO (NBR 8953)	m³	540,25	360,32	194.661,90
03.01.400.1	00001525	SINAPI	CONCRETO USINADO BOMBEAVEL, CLASSE DE RESISTENCIA C30, COM BRITA 0 E 1, SLUMP = 100 +/- 20 MM, INCLUI SERVICO DE BOMBAMENTO (NBR 8953)	m³	4,91	371,40	1.823,58
03.01.400.2	95676	SINAPI	MONTAGEM DE ARMADURA DE ESTACAS, DIÂMETRO = 8,0 MM AF_09/2021	KG	291,50	12,50	3.643,71
03.01.500			Blocos de Fundação				
03.01.500.1	96617	SINAPI	LASTRO DE CONCRETO MAGRO, APLICADO EM BLOCOS DE COROAMENTO OU SAPATAS. ESPESSURA DE 3 CM AF_06/2017	m²	15,00	15,64	234,54
03.01.500.1	96543	SINAPI	ARMAÇÃO DE BLOCO, VIGA BALDRAME E SAPATA UTILIZANDO AÇO CA-60 DE 5 MM - MONTAGEM AF_06/2017	KG	905,80	15,99	14.484,62
03.01.500.1	96544	SINAPI	ARMAÇÃO DE BLOCO, VIGA BALDRAME OU SAPATA UTILIZANDO AÇO CA-50 DE 6,3 MM - MONTAGEM AF_06/2017	KG	1.446,00	15,04	21.748,81
03.01.500.1	96545	SINAPI	ARMAÇÃO DE BLOCO, VIGA BALDRAME OU SAPATA UTILIZANDO AÇO CA-50 DE 8 MM - MONTAGEM AF_06/2017	KG	41,00	14,09	577,53
03.01.500.1	96546	SINAPI	ARMAÇÃO DE BLOCO, VIGA BALDRAME OU SAPATA UTILIZANDO AÇO CA-50 DE 10 MM - MONTAGEM AF_06/2017	KG	2.193,40	12,59	27.620,24
03.01.500.1	96547	SINAPI	ARMAÇÃO DE BLOCO, VIGA BALDRAME OU SAPATA UTILIZANDO AÇO CA-50 DE 12,5 MM - MONTAGEM AF_06/2017	KG	3.100,30	10,65	33.009,79
03.01.500.1	96548	SINAPI	ARMAÇÃO DE BLOCO, VIGA BALDRAME OU SAPATA UTILIZANDO AÇO CA-50 DE 16 MM - MONTAGEM AF_06/2017	KG	205,20	10,10	2.072,60
03.01.500.1	1525	SINAPI	CONCRETO USINADO BOMBEAVEL, CLASSE DE RESISTENCIA C30, COM BRITA 0 E 1, SLUMP = 100 +/- 20 MM, INCLUI SERVICO DE BOMBAMENTO (NBR 8953)	m³	247,72	371,40	92.003,58
03.01.500.2	96534	SINAPI	FABRICAÇÃO, MONTAGEM E DESMONTAGEM DE FÓRMA PARA BLOCO DE COROAMENTO, EM MADEIRA SERRADA, E=25 MM, 4 UTILIZAÇÕES. AF_06/2017	m²	584,19	71,71	41.889,95
03.01.600			Impermeabilização				
03.01.600.1	98557	SINAPI	IMPERMEABILIZAÇÃO DE SUPERFÍCIE COM EMULSÃO ASFÁLTICA, 2 DEMÃO AF_06/2018	m²	2.043,60	29,01	59.293,56
03.02			ESTRUTURAS DE CONCRETO				
03.02.100			Concreto Armado				
03.02.100.1	96542	SINAPI	FABRICAÇÃO, MONTAGEM E DESMONTAGEM DE FÓRMA PARA VIGA BALDRAME, EM CHAPA DE MADEIRA COMPENSADA RESINADA, E=17 MM, 4 UTILIZAÇÕES AF_06/2017	m²	1.459,41	71,95	105.008,86
03.02.100.1	92295	SINAPI	FABRICAÇÃO DE FÓRMA PARA VIGAS, EM CHAPA DE MADEIRA COMPENSADA RESINADA, E = 17 MM AF_09/2020	m²	1.665,79	100,24	166.982,54
03.02.100.1	92267	SINAPI	FABRICAÇÃO DE FÓRMA PARA LAJES, EM CHAPA DE MADEIRA COMPENSADA RESINADA, E = 17 MM AF_09/2020	m²	4.302,78	50,12	215.672,41
03.02.100.1	101971	SINAPI	FABRICAÇÃO DE FÓRMA PARA ESCADAS, COM 2 LANÇES EM "I" E LAJE PLANA, EM CHAPA DE MADEIRA COMPENSADA RESINADA, E= 17 MM AF_11/2020	m²	94,80	126,78	12.018,79
03.02.100.1	92759	SINAPI	ARMAÇÃO DE PILAR OU VIGA DE UMA ESTRUTURA CONVENCIONAL DE CONCRETO ARMADO EM UM EDIFÍCIO DE MÚLTIPLOS PAVIMENTOS UTILIZANDO AÇO CA-60 DE 5,0 MM - MONTAGEM AF_12/2015	KG	6.283,80	13,84	86.961,17
03.02.100.1	92760	SINAPI	ARMAÇÃO DE PILAR OU VIGA DE UMA ESTRUTURA CONVENCIONAL DE CONCRETO ARMADO EM UM EDIFÍCIO DE MÚLTIPLOS PAVIMENTOS UTILIZANDO AÇO CA-50 DE 6,3 MM - MONTAGEM AF_12/2015	KG	1.456,64	13,40	19.521,47
03.02.100.1	92763	SINAPI	ARMAÇÃO DE PILAR OU VIGA DE UMA ESTRUTURA CONVENCIONAL DE CONCRETO ARMADO EM UM EDIFÍCIO DE MÚLTIPLOS PAVIMENTOS UTILIZANDO AÇO CA-50 DE 12,5 MM - MONTAGEM AF_12/2015	KG	26.496,20	9,85	260.910,79
03.02.100.1	92764	SINAPI	ARMAÇÃO DE PILAR OU VIGA DE UMA ESTRUTURA CONVENCIONAL DE CONCRETO ARMADO EM UM EDIFÍCIO DE MÚLTIPLOS PAVIMENTOS UTILIZANDO AÇO CA-50 DE 15,0 MM - MONTAGEM AF_12/2015	KG	2.626,70	9,47	26.767,46



CONSELHO FEDERAL DE MEDICINA VETERINÁRIA ORÇAMENTO DESCRITIVO		
OBRA: EXECUÇÃO DE OBRA DE REFORMA E AMPLIAÇÃO DA SEDE DO CONSELHO FEDERAL DE MEDICINA VETERINÁRIA - CFMV		
REF. CUSTOS: SINAPI - SBC - CREA - SICRO 3 - ORSE - SEDOP - PRÓPRIO		
LOCAL: BRASÍLIA-DF	PRAZO DE EXECUÇÃO: 12 BID SERVIÇOS: 21,07%	
PAGINA: 1		

ITEM	CÓDIGO	BANCO	ESPECIFICAÇÃO	UND	QUANT	PREÇO UNIT. (R\$)	PREÇO TOTAL (R\$)
03.02.100.1	92761	SINAPI	ARMAÇÃO DE PILAR OU VIGA DE UMA ESTRUTURA CONVENCIONAL DE CONCRETO ARMADO EM UM EDIFÍCIO DE MÚLTIPLOS PAVIMENTOS UTILIZANDO AÇO CA-50 DE 8,0 MM - MONTAGEM. AF_12/2015	KG	1.412,60	12,82	18.115,23
03.02.100.1	92778	SINAPI	ARMAÇÃO DE PILAR OU VIGA DE UMA ESTRUTURA CONVENCIONAL DE CONCRETO ARMADO EM UMA EDIFICAÇÃO TÉRREA OU SOB RADO UTILIZANDO AÇO CA-50 DE 10,0 MM - MONTAGEM. AF_12/2015	KG	3.209,80	12,54	40.248,22
03.02.100.1	92765	SINAPI	ARMAÇÃO DE PILAR OU VIGA DE UMA ESTRUTURA CONVENCIONAL DE CONCRETO ARMADO EM UM EDIFÍCIO DE MÚLTIPLOS PAVIMENTOS UTILIZANDO AÇO CA-50 DE 20,0 MM - MONTAGEM. AF_12/2015	KG	11,20	10,76	120,46
03.02.100.1	92768	SINAPI	ARMAÇÃO DE LAJE DE UMA ESTRUTURA CONVENCIONAL DE CONCRETO ARMADO EM UM EDIFÍCIO DE MÚLTIPLOS PAVIMENTOS UTILIZANDO AÇO CA-60 DE 5,0 MM - MONTAGEM. AF_12/2015	KG	9.430,30	12,73	120.061,54
03.02.100.1	92769	SINAPI	ARMAÇÃO DE LAJE DE UMA ESTRUTURA CONVENCIONAL DE CONCRETO ARMADO EM UM EDIFÍCIO DE MÚLTIPLOS PAVIMENTOS UTILIZANDO AÇO CA-50 DE 6,3 MM - MONTAGEM. AF_12/2015	KG	1.046,70	12,55	13.138,67
03.02.100.1	92770	SINAPI	ARMAÇÃO DE LAJE DE UMA ESTRUTURA CONVENCIONAL DE CONCRETO ARMADO EM UM EDIFÍCIO DE MÚLTIPLOS PAVIMENTOS UTILIZANDO AÇO CA-50 DE 8,0 MM - MONTAGEM. AF_12/2015	KG	11.996,40	12,17	146.033,13
03.02.100.1	92771	SINAPI	ARMAÇÃO DE LAJE DE UMA ESTRUTURA CONVENCIONAL DE CONCRETO ARMADO EM UM EDIFÍCIO DE MÚLTIPLOS PAVIMENTOS UTILIZANDO AÇO CA-50 DE 10,0 MM - MONTAGEM. AF_12/2015	KG	40.041,50	11,08	443.852,99
03.02.100.1	92772	SINAPI	ARMAÇÃO DE LAJE DE UMA ESTRUTURA CONVENCIONAL DE CONCRETO ARMADO EM UM EDIFÍCIO DE MÚLTIPLOS PAVIMENTOS UTILIZANDO AÇO CA-50 DE 12,5 MM - MONTAGEM. AF_12/2015	KG	29.141,70	9,46	275.591,62
03.02.100.1	92773	SINAPI	ARMAÇÃO DE LAJE DE UMA ESTRUTURA CONVENCIONAL DE CONCRETO ARMADO EM UM EDIFÍCIO DE MÚLTIPLOS PAVIMENTOS UTILIZANDO AÇO CA-50 DE 15,0 MM - MONTAGEM. AF_12/2015	KG	9.461,00	9,18	86.882,50
03.02.100.1	95943	SINAPI	ARMAÇÃO DE ESCADA, DE UMA ESTRUTURA CONVENCIONAL DE CONCRETO ARMADO UTILIZANDO AÇO CA-50 DE 5,0 MM - MONTAGEM. AF_11/2020	KG	2,49	18,73	44,96
03.02.100.1	95945	SINAPI	ARMAÇÃO DE ESCADA, DE UMA ESTRUTURA CONVENCIONAL DE CONCRETO ARMADO UTILIZANDO AÇO CA-50 DE 8,0 MM - MONTAGEM. AF_11/2020	KG	302,70	14,97	4.530,27
03.02.100.1	95947	SINAPI	ARMAÇÃO DE ESCADA, DE UMA ESTRUTURA CONVENCIONAL DE CONCRETO ARMADO UTILIZANDO AÇO CA-50 DE 12,5 MM - MONTAGEM. AF_11/2020	KG	59,90	9,86	590,96
03.02.100.1	95946	SINAPI	ARMAÇÃO DE ESCADA, DE UMA ESTRUTURA CONVENCIONAL DE CONCRETO ARMADO UTILIZANDO AÇO CA-50 DE 10,0 MM - MONTAGEM. AF_11/2020	KG	1.148,80	12,40	14.241,44
03.02.100.1	102729	SINAPI	ARMAÇÃO DE MURO ALA E MURO TESTA UTILIZANDO AÇO CA-50 DE 8 MM - MONTAGEM. AF_07/2021	KG	155,00	13,25	2.064,03
03.02.100.1	102731	SINAPI	ARMAÇÃO DE MURO ALA E MURO TESTA UTILIZANDO AÇO CA-50 DE 12,5 MM - MONTAGEM. AF_07/2021	KG	20.129,00	10,08	202.924,72
03.02.100.1	101762	SINAPI	ESCORAMENTO DE FÓRMAS DE LAJE EM MADEIRA NÃO APARELHADA, PE DIREITO SIMPLES, INCLUSIVE TRAVAMENTO, 4 UTILIZAÇÕES. AF_09/2020	m²	4.291,07	13,16	56.476,71
03.02.100.1	34479	SINAPI	CONCRETO USINADO BOMBEÁVEL, CLASSE DE RESISTENCIA C40, COM BRITA 0 F 1, SLUMP = 100 +/- 20 MM, INCLUI SERVIÇO DE BOMBAMENTO (NBR 8953)	m³	1.064,73	363,58	386.437,37
03.02.100.1	34481	SINAPI	CONCRETO USINADO BOMBEÁVEL, CLASSE DE RESISTENCIA C45, COM BRUTA 0 E 1, SLUMP = 100 +/- 20 MM, INCLUI SERVIÇO DE BOMBAMENTO (NBR 8953)	m³	113,94	411,24	46.856,96
03.02.100.1	1525	SINAPI	CONCRETO USINADO BOMBEÁVEL, CLASSE DE RESISTENCIA C30, COM BRUTA 0 E 1, SLUMP = 100 +/- 20 MM, INCLUI SERVIÇO DE BOMBAMENTO (NBR 8953)	m³	203,87	371,40	75.717,63
03.03			ESTRUTURAS METÁLICAS				
03.03.100			Estrutura Metálica Completa				
03.03.100.1	2468149	SICRO3	Estrutura em chapa de aço ASTM A36 corte, solda e montagem - fornecimento e instalação	kg	591,00	12,38	7.316,58
03.03.100.2	5905953	SICRO3	Proteção de traves com cordões Ø = 12,7 mm aço CP 190 RB, com capacidade de 520 MN - inclusive ancoragem egrotesamento da cabeça	un	4,00	386,02	1.464,08
03.03.100.3	CCU - 04.030	Próprio	Cópia da SINAPI (100764) - PERGOLADO METALICO EM PERFIL LAMINADO OU SOLDADO EM AÇO ESTRUTURAL, COM CONEXÕES SOLDADAS, INCLUSIVE MÃO DE OBRA, TRANSPORTE E IÇAMENTO UTILIZANDO GUINDASTE - FORNECIMENTO E INSTALAÇÃO. AF_01/2020_P	m²	45,51	259,85	11.816,76
04.00.000			ARQUITETURA E ELEMENTOS DE URBANISMO				
04.01.000			ARQUITETURA				
04.01.100			Paredes				
04.01.100.1	101158	SINAPI	ALVENARIA DE VEDAÇÃO DE BLOCOS CERÂMICOS MACIÇOS DE 5X10X20CM (ESPESSURA 10CM) E ARGAMASSA DE ASSENTAMENTO COM PREPARO EM BETONEIRA. AF_05/2020	m²	51,48	106,61	5.488,22
04.01.100.1	CCU-10.003	Próprio	Cópia da ORSE (12616) - Placa cimentícia e =10mm, para fechamento, juntas aparentes, fixada em estrutura metálica, exclusiva esta (fornecimento e assentamento)	m²	202,36	136,03	27.527,30
04.01.100.2	103324	SINAPI	ALVENARIA DE VEDAÇÃO DE BLOCOS CERÂMICOS FURADOS NA VERTICAL DE 14X19X19 CM (ESPESSURA 14 CM) E ARGAMASSA DE ASSENTAMENTO COM PREPARO EM BETONEIRA. AF_12/2021	m²	2.533,14	60,25	152.626,59
04.01.100.1	103332	SINAPI	ALVENARIA DE VEDAÇÃO DE BLOCOS CERÂMICOS FURADOS NA HORIZONTAL DE 5X14X19 CM (ESPESSURA 5 CM) E ARGAMASSA DE ASSENTAMENTO COM PREPARO EM BETONEIRA. AF_12/2021	m²	2.533,14	88,91	225.211,88
04.01.200			Esquadrias				
04.01.200.1	TCPO - 5004048	Próprio	PV1 - PORTA DE ABRIR/FECHANTE 02 FOLHAS COM PUXADOR E PERFIL ANODIZADO PRETO, VIDRO LAMINADO REFLETIVO BRONZE 4+4 - 1,70 X 2,20M	UN	1,00	5.930,96	5.930,96
04.01.200.2	TCPO - 5004005	Próprio	PV02 - PORTA DE CORRER 01 FOLHA COM PUXADOR DE 02 FUROS E TRANCO, PERFIL ANODIZADO PRETO, VIDRO LAMINADO REFLETIVO BRONZE 4+4 - 1,40X2,20M	UN	3,00	4.889,37	14.668,11
04.01.200.3	TCPO - 5004007	Próprio	PV05-PORTA DE ABRIR/FECHANTE 04 FOLHAS COM PUXADOR E PERFIL ANODIZADO PRETO, VIDRO LAMINADO REFLETIVO BRONZE 4+4 - 3,485 X 2,55M	UN	2,00	13.728,44	27.456,88
04.01.200.4	TCPO - 5004008	Próprio	JA2 - FORNECIMENTO E INSTALAÇÃO DE JANELA DE CORRER 04 FOLHAS 02 FIXAS 02 MÓVEIS PERFIL ANODIZADO PRETO VIDRO TEMPERADO 8MM INCOLOR - 2,95X1,45M	UN	1,00	4.002,45	4.002,45
04.01.200.5	TCPO - 5004009	Próprio	JA3 - FORNECIMENTO E INSTALAÇÃO MAXIM-AR COM 05 MÓDULOS HORIZONTAIS PERFIL ANODIZADO PRETO, VIDRO LAMINADO REFLETIVO BRONZE 4+4 - 4,40X0,90M	UN	1,00	6.993,67	6.993,67
04.01.200.6	TCPO - 5004010	Próprio	JA4 - FORNECIMENTO E INSTALAÇÃO DE JANELA DE CORRER 02 FOLHAS COM FECHO CONCHA COM TRAVA PERFIL ANODIZADO PRETO, VIDRO LAMINADO REFLETIVO BRONZE 4+4 - 1,35X0,90M	UN	1,00	2.448,83	2.448,83
04.01.200.7	TCPO - 5004011	Próprio	JA5 - FORNECIMENTO E INSTALAÇÃO DE JANELA DE CORRER 02 FOLHAS COM FECHO CONCHA COM TRAVA PERFIL ANODIZADO PRETO, VIDRO LAMINADO REFLETIVO BRONZE 4+4 - 1,03X0,90M	UN	1,00	2.122,39	2.122,39
04.01.200.8	TCPO - 5004012	Próprio	JA6 - FORNECIMENTO E INSTALAÇÃO DE JANELA DE CORRER 03 FOLHAS COM FECHO CONCHA COM TRAVA PERFIL ANODIZADO PRETO, VIDRO LAMINADO REFLETIVO BRONZE 4+4 - 2,57X0,90M	UN	1,00	3.244,80	3.244,80
04.01.200.9	TCPO - 5004013	Próprio	JA8 - FORNECIMENTO E INSTALAÇÃO DE JANELA DE CORRER 01 FOLHA PERFIL ANODIZADO PRETO, VIDRO TEMPERADO 8MM - 0,80X1,00M	UN	1,00	323,73	323,73
04.01.200.10	TCPO - 5004014	Próprio	JA13-FORNECIMENTO E INSTALAÇÃO MAXIM-AR COM 05 MÓDULOS BANDEIRA E PITORIL FIXOS PERFIL ANODIZADO PRETO, VIDRO LAMINADO REFLETIVO BRONZE 4+4 - 1,70X2,55M	UN	4,00	4.673,54	18.694,15
04.01.200.11	TCPO - 5004015	Próprio	JA14 - FORNECIMENTO E INSTALAÇÃO MAXIM-AR COM 16 MÓDULOS HORIZONTAIS PERFIL ANODIZADO PRETO, VIDRO LAMINADO REFLETIVO BRONZE 4+4 - 11,64X1,45M	UN	4,00	39.033,48	156.133,94
04.01.200.12	TCPO - 5004016	Próprio	JA15 - FORNECIMENTO E INSTALAÇÃO MAXIM-AR COM 06 MÓDULOS HORIZONTAIS PERFIL ANODIZADO PRETO, VIDRO LAMINADO REFLETIVO BRONZE 4+4 - 7,29X0,80M	UN	1,00	7.837,55	7.837,55
04.01.200.13	TCPO - 5004017	Próprio	JA16 - FORNECIMENTO E INSTALAÇÃO MAXIM-AR COM 10 MÓDULOS HORIZONTAIS PERFIL ANODIZADO PRETO, VIDRO LAMINADO REFLETIVO BRONZE 4+4 - 12,13X1,45M	UN	1,00	31.799,76	31.799,76
04.01.200.14	TCPO - 5004019	Próprio	PA2 - FORNECIMENTO E INSTALAÇÃO DE PORTA DE GIRO 01 FOLHAS PERFIL ANODIZADO PRETO COM VIDRO LAMINADO REFLETIVO BRONZE 4+4 0,80X2,20M	UN	2,00	1.453,24	2.906,48
04.01.200.15	TCPO - 5004020	Próprio	PA3 - FORNECIMENTO E INSTALAÇÃO DE PORTA DE GIRO 04 FOLHAS PERFIL ANODIZADO PRETO COM VIDRO LAMINADO REFLETIVO BRONZE 4+4 2,50X2,20M	UN	1,00	3.529,89	3.529,89
04.01.200.16	COT-006.092	Próprio	ESPELHO LAFIADO BRONZE 26,50X22,50M	UN	5,00	4.007,12	20.035,61
04.01.200.17	TCPO - 5004021	Próprio	JA10-FORNECIMENTO E INSTALAÇÃO MAXIM-AR COM 10 MÓDULOS HORIZONTAIS PERFIL ANODIZADO PRETO, VIDRO LAMINADO REFLETIVO BRONZE 4+4 - 12,54X1,45M	UN	1,00	30.819,54	30.819,54
04.01.200.18	TCPO - 5004022	Próprio	PV6 - PORTA DE CORRER 04 FOLHAS COM PUXADOR DE 02 FUROS E TRANCO, PERFIL ANODIZADO PRETO, VIDRO TEMPERADO 8MM - 1,95X2,30M	UN	3,00	2.226,87	6.680,61
04.01.200.19	200632	SEDOP	Porta corta fogo (Ø 80x2,10m)	UN	15,00	1.072,84	16.092,60
04.01.200.20	90820	SINAPI	PORTA DE MADEIRA PARA PINTURA, SEMI-OCIA (LEVE OU MÉDIA), 60X210CM, ESPESSURA DE 3,5CM, INCLUSIVE DOBRADIÇAS - FORNECIMENTO E INSTALAÇÃO. AF_12/2019	UN	4,00	253,42	1.013,67
04.01.200.21	90821	SINAPI	PORTA DE MADEIRA PARA PINTURA, SEMI-OCIA (LEVE OU MÉDIA), 70X210CM, ESPESSURA DE 3,5CM, INCLUSIVE DOBRADIÇAS - FORNECIMENTO E INSTALAÇÃO. AF_12/2019	UN	5,00	258,41	1.292,06
04.01.200.22	11960	ORSE	Porta corta fogo, 0,90 x 2,10, de abrir, em chapa de aço galvanizado n°24, balente em chapa n°18, classe 90, isolante em manta cerâmica incombustível e=5cm, dobradiças tipo helicoidal em aço 1010R020, e fechadora reversível sem chave	un	1,00	1.224,69	1.224,69
04.01.200.23	TCPO - 5004022	Próprio	PA4 - FORNECIMENTO E INSTALAÇÃO DE PORTA DE GIRO 02 FOLHAS PERFIL ANODIZADO PRETO COM VIDRO LAMINADO REFLETIVO BRONZE 4+4 1,50X2,55M	UN	3,00	6.004,74	18.014,23
04.01.200.24	8900	ORSE	Portão de ferro de abrir com uma folha, com barra quadrada de 12" na vertical, uma barra de quadrado de 12" na horizontal e quadro com barra de ferro de 12", inclusive dobradiças, ferrolhos e chumbadores com parafusos	m²	17,60	476,29	8.382,54
04.01.200.25	95655	SINAPI	CORRIMÃO SIMPLES, DIÂMETRO EXTERNO = 1 1/2", EM AÇO GALVANIZADO. AF_04/2019_P	M	80,00	95,89	7.671,36
04.01.200.26	100691	SINAPI	KIT DE PORTA DE MADEIRA TIPO VENEZIANA, 80X210CM (ESPESSURA DE 3CM), PADRÃO MÉDIO, ITENS INCLUSIVE: DOBRADIÇAS, MONTAGEM E INSTALAÇÃO DE BATENTE, FECHADURA COM EXECUÇÃO DO FURO, FORNECIMENTO E INSTALAÇÃO. AF_12/2019	UN	45,00	1.092,72	49.172,39



CONSELHO FEDERAL DE MEDICINA VETERINÁRIA ORÇAMENTO DESCRITIVO		
OBRA: EXECUÇÃO DE OBRA DE REFORMA E AMPLIAÇÃO DA SEDE DO CONSELHO FEDERAL DE MEDICINA VETERINÁRIA - CFMV		
REF. CUSTOS: SINAPI - SBC - CREA - SICRD 3 - ORSE - SEDOP - PROPRO		
LOCAL: BRASÍLIA-DF	PRAZO DE EXECUÇÃO: 12 MÊSES SEM SERVIÇOS: 21,0%	

ITEM	CÓDIGO	BANCO	ESPECIFICAÇÃO	UND	QUANT	PREÇO UNIT. (R\$)	PREÇO TOTAL (R\$)
04.01.550			Revestimentos de forro				
04.01.550.1	96114	SINAPI	FORRO EM DRYWALL, PARA AMBIENTES COMERCIAIS, INCLUSIVE ESTRUTURA DE FIXAÇÃO. AF_05/2017_P	m²	2.179,14	53,42	116.407,73
04.01.550.1	12024	ORSE	Forno acústico em placas de fibra mineral 1250x625x15mm, absorção sonora NRC = 0,55, reflexão Iiz = 0,86, marca Armstrong, ref. Georgian, ou similar, resist. fogo: classe A, instalado sobre perfil metálico	m²	303,89	53,03	20.888,11
04.01.560			Pinturas				
04.01.560.1	88484	SINAPI	APLICAÇÃO DE FUNDO SELADOR ACRÍLICO EM TETO, UMA DEMÃO. AF_06/2014	m²	2.587,51	2,89	6.959,15
04.01.560.1	88496	SINAPI	APLICAÇÃO E LIXAMENTO DE MASSA LÁTEX EM TETO, DUAS DEMÃOS. AF_06/2014	m²	2.587,51	22,44	58.052,18
04.01.560.1	88488	SINAPI	APLICAÇÃO MANUAL DE PINTURA COM TINTA LÁTEX ACRÍLICA EM TETO, DUAS DEMÃOS. AF_06/2014	m²	2.587,51	12,50	32.348,59
04.01.560.2	95305	SINAPI	TEXTURA ACRÍLICA, APLICAÇÃO MANUAL EM PAREDE, UMA DEMÃO. AF_09/2016	m²	695,07	9,97	6.931,80
04.01.560.2	88497/SINAPI	Próprio	APLICAÇÃO E LIXAMENTO DE MASSA ACRÍLICA (DUAS DEMÃOS) EM PAREDES	m²	4.166,28	11,00	45.822,64
04.01.560.2	88489	SINAPI	APLICAÇÃO MANUAL DE PINTURA COM TINTA LÁTEX ACRÍLICA EM PAREDES, DUAS DEMÃOS. AF_06/2014	m²	4.166,28	11,03	45.960,25
04.01.600			Impermeabilizações				
04.01.600.1	98556	SINAPI	IMPERMEABILIZAÇÃO DE SUPERFÍCIE COM ARGAMASSA POLIMÉRICA / MEMBRANA ACRÍLICA, 4 DEMÃOS, REFORÇADA COM VÊU DE POLIESTER (MAV). AF_09/2018	m²	520,54	39,39	20.505,16
04.01.700			Acabamentos e Arremates				
04.01.700.1	CCA - 10.034	Próprio	Cópia da SINAPI (86889) - BANCADA DE BANCADA DE QUARTZSTONE SUPERWHITE POLIDO, DE 1,20 X 0,50 - FORNECIMENTO E INSTALAÇÃO. AF_01/2020	UN	1,00	1.201,22	1.201,22
04.01.700.2	CCA - 10.028	Próprio	Cópia da SINAPI (86889) - BANCADA DE BANCADA DE QUARTZSTONE SUPERWHITE POLIDO, DE 1,60 X 0,50 - FORNECIMENTO E INSTALAÇÃO. AF_01/2020	UN	3,00	1.639,20	4.917,51
04.01.700.3	CCA - 10.027	Próprio	Cópia da SINAPI (86889) - BANCADA DE BANCADA DE QUARTZSTONE SUPERWHITE POLIDO, DE 1,70 X 0,50 - FORNECIMENTO E INSTALAÇÃO. AF_01/2020	UN	1,00	1.701,18	1.701,18
04.01.700.4	CCA - 10.032	Próprio	Cópia da SINAPI (86889) - BANCADA DE BANCADA DE QUARTZSTONE SUPERWHITE POLIDO, DE 2,07 X 0,50 - FORNECIMENTO E INSTALAÇÃO. AF_01/2020	UN	1,00	1.983,53	1.983,53
04.01.700.5	CCA - 10.030	Próprio	Cópia da SINAPI (86889) - BANCADA DE BANCADA DE QUARTZSTONE SUPERWHITE POLIDO, DE 1,80 X 0,50 - FORNECIMENTO E INSTALAÇÃO. AF_01/2020	UN	4,00	1.776,93	7.107,72
04.01.700.6	CCA - 10.031	Próprio	Cópia da SINAPI (86889) - BANCADA DE BANCADA DE QUARTZSTONE SUPERWHITE POLIDO, DE 1,90 X 0,50 - FORNECIMENTO E INSTALAÇÃO. AF_01/2020	UN	4,00	1.845,79	7.383,17
04.01.700.7	CCA - 10.035	Próprio	Cópia da SINAPI (86889) - BANCADA DE BANCADA DE QUARTZSTONE SUPERWHITE POLIDO, DE 4,87 X 0,55 - FORNECIMENTO E INSTALAÇÃO. AF_01/2020	UN	1,00	4.385,52	4.385,52
04.01.700.8	CCA - 10.029	Próprio	Cópia da SINAPI (86889) - BANCADA DE BANCADA DE QUARTZSTONE SUPERWHITE POLIDO, DE 1,70 X 0,70 - FORNECIMENTO E INSTALAÇÃO. AF_01/2020	UN	1,00	3.667,49	3.667,49
04.01.700.9	CCA - 10.036	Próprio	Cópia da SINAPI (86889) - BANCADA DE BANCADA DE QUARTZSTONE SUPERWHITE POLIDO, DE 3,55 X 0,65M - FORNECIMENTO E INSTALAÇÃO. AF_01/2020	UN	1,00	4.659,73	4.659,73
04.01.700.10	CCA - 10.037	Próprio	Cópia da SINAPI (86889) - BANCADA DE BANCADA DE QUARTZSTONE SUPERWHITE POLIDO, DE 2,75 X 0,65M - FORNECIMENTO E INSTALAÇÃO. AF_01/2020	UN	1,00	3.658,13	3.658,13
04.01.700.11	CCA - 10.038	Próprio	Cópia da SINAPI (86889) - BANCADA DE BANCADA DE QUARTZSTONE SUPERWHITE POLIDO, DE 2,90 X 0,65M - FORNECIMENTO E INSTALAÇÃO. AF_01/2020	UN	1,00	3.835,34	3.835,34
04.01.700.12	CCA - 10.033	Próprio	Cópia - Cópia da SINAPI (86889) - BANCADA DE BANCADA DE QUARTZSTONE SUPERWHITE POLIDO, DE 1,85 X 0,65 - FORNECIMENTO E INSTALAÇÃO. AF_01/2020	UN	1,00	2.458,98	2.458,98
04.01.700.13	CCA - 10.039	Próprio	Cópia - Cópia da SINAPI (86889) - BANCADA DE BANCADA DE QUARTZSTONE SUPERWHITE POLIDO, DE 4,05 X 0,60M - FORNECIMENTO E INSTALAÇÃO. AF_01/2020	UN	1,00	4.247,35	4.247,35
04.01.700.14	CCA - 10.040	Próprio	Cópia - Cópia da SINAPI (86889) - BANCADA DE BANCADA DE QUARTZSTONE SUPERWHITE POLIDO, DE 2,28 X 0,60M - FORNECIMENTO E INSTALAÇÃO. AF_01/2020	UN	2,00	2.131,07	4.262,13
04.01.700.15	CCA - 10.041	Próprio	Cópia da SINAPI (86889) - BANCADA DE BANCADA DE QUARTZSTONE SUPERWHITE POLIDO, DE 3,40 X 0,65M - FORNECIMENTO E INSTALAÇÃO. AF_01/2020	UN	1,00	3.256,20	3.256,20
04.01.700.16	CCA - 10.042	Próprio	Cópia - Cópia da SINAPI (86889) - BANCADA DE BANCADA DE QUARTZSTONE SUPERWHITE POLIDO, DE 8,80 X 0,65M - FORNECIMENTO E INSTALAÇÃO. AF_01/2020	UN	1,00	10.746,94	10.746,94
04.01.700.17	CCA - 10.043	Próprio	Cópia da SINAPI (86889) - BANCADA DE BANCADA DE QUARTZSTONE SUPERWHITE POLIDO, DE 8,80 X 0,75M - FORNECIMENTO E INSTALAÇÃO. AF_01/2020	UN	1,00	10.746,94	10.746,94
04.01.700.18	CCA - 10.044	Próprio	Cópia - Cópia da SINAPI (86889) - BANCADA DE BANCADA DE QUARTZSTONE SUPERWHITE POLIDO, DE 4,60 X 0,55M - FORNECIMENTO E INSTALAÇÃO. AF_01/2020	UN	1,00	3.304,96	3.304,96
04.01.700.19	CCA - 10.045	Próprio	Cópia da SINAPI (86889) - BANCADA DE BANCADA DE QUARTZSTONE SUPERWHITE POLIDO, DE 5,23 X 0,55M - FORNECIMENTO E INSTALAÇÃO. AF_01/2020	UN	1,00	3.995,21	3.995,21
04.01.700.20	CCU - 04.031	Próprio	Cópia da SINAPI (86888) - RODAPÉ EM alumínio anodizado preto suntu laca 3cm.	M	193,77	48,83	9.461,32
04.01.700.21	CCA - 10.026	Próprio	Cópia da SINAPI (86889) - BANCADA DE BANCADA DE QUARTZSTONE SUPERWHITE POLIDO, DE 1,50 X 0,50 - FORNECIMENTO E INSTALAÇÃO. AF_01/2020	UN	2,00	1.639,20	3.278,40
04.01.700.22	CCA - 10.048	Próprio	Cópia da SINAPI (86895) - BANCADA DE QUARTZSTONE SUPERWHITE POLIDO, DE 0,50 X 0,60 M, PARA LAVATORIO - FORNECIMENTO E INSTALAÇÃO. AF_01/2020	UN	2,00	992,16	1.984,36
04.01.700.23	CCA - 10.047	Próprio	Cópia - Cópia da SINAPI (86889) - BANCADA DE BANCADA DE QUARTZSTONE SUPERWHITE POLIDO, DE 4,15 X 0,55 - FORNECIMENTO E INSTALAÇÃO. AF_01/2020	UN	1,00	3.304,96	3.304,96
04.04.000			PAISAGISMO				
04.04.300			Vegetação				
04.04.300.1	96504	SINAPI	PLANTIO DE GRAMA BATATAS EM PLACAS. AF_05/2018	m²	415,20	10,37	4.304,90
04.04.300.2	2400	ORSE	Fornecimento, transporte e plantio de coqueiro jovem, altura do tronco = 1,20 m, inclusive adubação e manutenção por 90 dias	un	10,00	568,18	5.681,82
05.00.000			INSTALAÇÕES HIDRÁULICAS E SANITÁRIAS				
05.01.000			ÁGUA FRIA				
05.01.100			Tubulações de Aço-Carbono e Conexões de Ferro Maleável				
05.01.100.1	92364	SINAPI	TUBO DE AÇO GALVANIZADO COM COSTURA, CLASSE MÉDIA, DN 32 (1 1/4"), CONEXÃO ROSQUEADA, INSTALADO EM REDE DE ALIMENTAÇÃO PARA HIDRANTE - FORNECIMENTO E INSTALAÇÃO. AF_10/2020	M	138,25	53,51	7.397,10
05.01.100.1	92365	SINAPI	TUBO DE AÇO GALVANIZADO COM COSTURA, CLASSE MÉDIA, DN 40 (1 1/2"), CONEXÃO ROSQUEADA, INSTALADO EM REDE DE ALIMENTAÇÃO PARA HIDRANTE - FORNECIMENTO E INSTALAÇÃO. AF_10/2020	M	14,98	61,71	924,41
05.01.100.1	97484	SINAPI	CURVA 90 GRAUS, EM AÇO, CONEXÃO SOLDADA, DN 40 (1 1/2"), INSTALADO EM REDE DE ALIMENTAÇÃO PARA HIDRANTE - FORNECIMENTO E INSTALAÇÃO. AF_10/2020	UN	4,00	92,99	371,97
05.01.100.1	97482	SINAPI	CURVA 90 GRAUS, EM AÇO, CONEXÃO SOLDADA, DN 32 (1 1/4"), INSTALADO EM REDE DE ALIMENTAÇÃO PARA HIDRANTE - FORNECIMENTO E INSTALAÇÃO. AF_10/2020	UN	20,00	66,06	1.321,12
05.01.100.1	97493	SINAPI	TÊ, EM AÇO, CONEXÃO SOLDADA, DN 40 (1 1/2"), INSTALADO EM REDE DE ALIMENTAÇÃO PARA HIDRANTE - FORNECIMENTO E INSTALAÇÃO. AF_10/2020	UN	4,00	134,33	537,32
05.01.100.1	97493	SINAPI	TÊ, EM AÇO, CONEXÃO SOLDADA, DN 40 (1 1/2"), INSTALADO EM REDE DE ALIMENTAÇÃO PARA HIDRANTE - FORNECIMENTO E INSTALAÇÃO. AF_10/2020	UN	11,00	134,33	1.477,53
05.01.200			Tubulações e Conexões de PVC Rígido				
05.01.200.1	85401	SINAPI	TUBO, PVC, SOLDÁVEL, DN 20MM, INSTALADO EM RAMAL DE DISTRIBUIÇÃO DE ÁGUA - FORNECIMENTO E INSTALAÇÃO. AF_12/2014	M	11,00	6,36	69,91
05.01.200.1	85402	SINAPI	TUBO, PVC, SOLDÁVEL, DN 25MM, INSTALADO EM RAMAL DE DISTRIBUIÇÃO DE ÁGUA - FORNECIMENTO E INSTALAÇÃO. AF_12/2014	M	492,50	7,75	3.815,56
05.01.200.1	85403	SINAPI	TUBO, PVC, SOLDÁVEL, DN 32MM, INSTALADO EM RAMAL DE DISTRIBUIÇÃO DE ÁGUA - FORNECIMENTO E INSTALAÇÃO. AF_12/2014	M	42,20	13,18	556,22
05.01.200.1	85448	SINAPI	TUBO, PVC, SOLDÁVEL, DN 40MM, INSTALADO EM PRIMADA DE ÁGUA - FORNECIMENTO E INSTALAÇÃO. AF_12/2014	M	174,46	13,17	2.297,07
05.01.200.1	85449	SINAPI	TUBO, PVC, SOLDÁVEL, DN 50MM, INSTALADO EM PRIMADA DE ÁGUA - FORNECIMENTO E INSTALAÇÃO. AF_12/2014	M	0,58	15,14	10,29
05.01.200.1	85450	SINAPI	TUBO, PVC, SOLDÁVEL, DN 60MM, INSTALADO EM PRIMADA DE ÁGUA - FORNECIMENTO E INSTALAÇÃO. AF_12/2014	M	42,26	25,01	1.067,02
05.01.200.1	85358	SINAPI	JOELHO 90 GRAUS, PVC, SOLDÁVEL, DN 20MM, INSTALADO EM RAMAL OU SUB-RAMAL DE ÁGUA - FORNECIMENTO E INSTALAÇÃO. AF_12/2014	UN	32,00	5,72	182,99
05.01.200.1	85406	SINAPI	JOELHO 90 GRAUS, PVC, SOLDÁVEL, DN 25MM, INSTALADO EM RAMAL DE DISTRIBUIÇÃO DE ÁGUA - FORNECIMENTO E INSTALAÇÃO. AF_12/2014	UN	124,00	4,71	583,56
05.01.200.1	89413	SINAPI	JOELHO 90 GRAUS, PVC, SOLDÁVEL, DN 32MM, INSTALADO EM RAMAL DE DISTRIBUIÇÃO DE ÁGUA - FORNECIMENTO E INSTALAÇÃO. AF_12/2014	UN	20,00	6,98	139,64
05.01.200.1	89505	SINAPI	JOELHO 90 GRAUS, PVC, SOLDÁVEL, DN 60MM, INSTALADO EM PRIMADA DE ÁGUA - FORNECIMENTO E INSTALAÇÃO. AF_12/2014	UN	14,00	30,82	431,49
05.01.200.1	1071	ORSE	Bucha de redução curta de pvc rígido soldável, marrom, diâm = 25 x 20mm	un	12,00	3,73	44,75
05.01.200.1	1073	ORSE	Bucha de redução curta de pvc rígido soldável, marrom, diâm = 40 x 32mm	un	6,00	7,19	43,19
05.01.200.1	89395	SINAPI	TE, PVC, SOLDÁVEL, DN 25MM, INSTALADO EM RAMAL OU SUB-RAMAL DE ÁGUA - FORNECIMENTO E INSTALAÇÃO. AF_12/2014	UN	31,00	9,53	295,49
05.01.200.1	89523	SINAPI	TE, PVC, SOLDÁVEL, DN 40MM, INSTALADO EM PRIMADA DE ÁGUA - FORNECIMENTO E INSTALAÇÃO. AF_12/2014	UN	18,00	15,01	240,06
05.01.200.1	89528	SINAPI	TE, PVC, SOLDÁVEL, DN 60MM, INSTALADO EM PRIMADA DE ÁGUA - FORNECIMENTO E INSTALAÇÃO. AF_12/2014	UN	5,00	39,28	196,36



CONSELHO FEDERAL DE MEDICINA VETERINÁRIA
ORÇAMENTO DESCRITIVO



OBRA: EXECUÇÃO DE OBRA DE REFORMA E AMPLIAÇÃO DA SEDE DO CONSELHO FEDERAL DE MEDICINA VETERINÁRIA - CFMV

REF. CUSTOS: SINAPI - SBC - CREA - SICRO 3 - ORSE - SEDOP - PRÓPRIO

LOCAL: BRASÍLIA-DF

PRAZO DE EXECUÇÃO: 12 meses

BDI SERVIÇOS: 21,07%

PÁGINA: 4

Table with columns: ITEM, CÓDIGO, BANCO, ESPECIFICAÇÃO, UND, QUANT, PREÇO UNIT. (R\$), PREÇO TOTAL (R\$). Rows list various plumbing and construction materials with detailed descriptions and pricing.

CONSELHO FEDERAL DE MEDICINA VETERINÁRIA
ORÇAMENTO DESCRITIVO



OBRA: EXECUÇÃO DE OBRA DE REFORMA E AMPLIAÇÃO DA SEDE DO CONSELHO CONSELHO FEDERAL DE MEDICINA VETERINÁRIA - CFMV

REF. CUSTOS: SINAPI - SBC - CREA - SICRO 3 - ORSE - SEDOP - PROPRO

LOCAL: BRASÍLIA/DF

PRAZO DE EXECUÇÃO: 12

BDI SERVIÇOS: 21,07%

PÁGINA:

ITEM	CÓDIGO	BANCO	ESPECIFICAÇÃO	UND	QUANT	PREÇO UNIT. (R\$)	PREÇO TOTAL (R\$)
05.03.300.1	85580	SINAPI	TUBO PVC, SERIE R, ÁGUA PLUVIAL, DN 150 MM, FORNECIDO E INSTALADO EM CONDUTORES VERTICAIS DE ÁGUAS PLUVIAIS. AF_12/2014	M	314,46	83,66	26.306,78
05.03.300.2	85512	SINAPI	TUBO PVC, SERIE R, ÁGUA PLUVIAL, DN 100 MM, FORNECIDO E INSTALADO EM RAMAL DE ENCAMINHAMENTO. AF_12/2014	M	101,24	59,88	6.041,72
05.03.300.2	85511	SINAPI	TUBO PVC, SERIE R, ÁGUA PLUVIAL, DN 75 MM, FORNECIDO E INSTALADO EM RAMAL DE ENCAMINHAMENTO. AF_12/2014	M	101,81	37,14	3.781,73
05.03.300.3	85509	SINAPI	TUBO PVC, SERIE R, ÁGUA PLUVIAL, DN 50 MM, FORNECIDO E INSTALADO EM RAMAL DE ENCAMINHAMENTO. AF_12/2014	M	3,30	25,53	84,26
05.03.300.4	85591	SINAPI	JOELHO 45 GRAUS, PVC, SERIE R, ÁGUA PLUVIAL, DN 150 MM, JUNTA ELÁSTICA, FORNECIDO E INSTALADO EM CONDUTORES VERTICAIS DE ÁGUAS PLUVIAIS. AF_12/2014	UN	11,90	98,73	1.086,03
05.03.300.5	85590	SINAPI	JOELHO 90 GRAUS, PVC, SERIE R, ÁGUA PLUVIAL, DN 150 MM, JUNTA ELÁSTICA, FORNECIDO E INSTALADO EM CONDUTORES VERTICAIS DE ÁGUAS PLUVIAIS. AF_12/2014	UN	26,00	121,90	3.169,82
05.03.300.5	85585	SINAPI	JOELHO 45 GRAUS, PVC, SERIE R, ÁGUA PLUVIAL, DN 100 MM, JUNTA ELÁSTICA, FORNECIDO E INSTALADO EM CONDUTORES VERTICAIS DE ÁGUAS PLUVIAIS. AF_12/2014	UN	10,00	30,26	302,59
05.03.300.6	85529	SINAPI	JOELHO 90 GRAUS, PVC, SERIE R, ÁGUA PLUVIAL, DN 100 MM, JUNTA ELÁSTICA, FORNECIDO E INSTALADO EM RAMAL DE ENCAMINHAMENTO. AF_12/2014	UN	17,00	39,71	675,09
05.03.300.6	85524	SINAPI	JOELHO 45 GRAUS, PVC, SERIE R, ÁGUA PLUVIAL, DN 75 MM, JUNTA ELÁSTICA, FORNECIDO E INSTALADO EM RAMAL DE ENCAMINHAMENTO. AF_12/2014	UN	13,00	23,12	300,52
05.03.300.6	85520	SINAPI	JOELHO 45 GRAUS, PVC, SERIE R, ÁGUA PLUVIAL, DN 50 MM, JUNTA ELÁSTICA, FORNECIDO E INSTALADO EM RAMAL DE ENCAMINHAMENTO. AF_12/2014	UN	1,00	11,79	11,79
05.03.300.7	85522	SINAPI	JOELHO 90 GRAUS, PVC, SERIE R, ÁGUA PLUVIAL, DN 75 MM, JUNTA ELÁSTICA, FORNECIDO E INSTALADO EM RAMAL DE ENCAMINHAMENTO. AF_12/2014	UN	14,00	26,44	370,20
05.03.300.7	85698	SINAPI	JUNÇÃO SIMPLES, PVC, SERIE R, ÁGUA PLUVIAL, DN 150 X 150 MM, JUNTA ELÁSTICA, FORNECIDO E INSTALADO EM CONDUTORES VERTICAIS DE ÁGUAS PLUVIAIS. AF_12/2014	UN	3,00	206,41	625,24
05.03.300.8	85699	SINAPI	JUNÇÃO SIMPLES, PVC, SERIE R, ÁGUA PLUVIAL, DN 150 X 100 MM, JUNTA ELÁSTICA, FORNECIDO E INSTALADO EM CONDUTORES VERTICAIS DE ÁGUAS PLUVIAIS. AF_12/2014	UN	13,00	180,31	2.343,97
05.03.300.8	85667	SINAPI	JUNÇÃO SIMPLES, PVC, SERIE R, ÁGUA PLUVIAL, DN 100 X 100 MM, JUNTA ELÁSTICA, FORNECIDO E INSTALADO EM RAMAL DE ENCAMINHAMENTO. AF_12/2014	UN	7,00	72,53	507,70
05.03.300.8	85692	SINAPI	JUNÇÃO SIMPLES, PVC, SERIE R, ÁGUA PLUVIAL, DN 100 X 75 MM, JUNTA ELÁSTICA, FORNECIDO E INSTALADO EM CONDUTORES VERTICAIS DE ÁGUAS PLUVIAIS. AF_12/2014	UN	3,00	66,47	199,42
05.03.300.8	85685	SINAPI	JUNÇÃO SIMPLES, PVC, SERIE R, ÁGUA PLUVIAL, DN 75 X 75 MM, JUNTA ELÁSTICA, FORNECIDO E INSTALADO EM CONDUTORES VERTICAIS DE ÁGUAS PLUVIAIS. AF_12/2014	UN	1,00	46,47	46,47
05.03.300.8	85681	SINAPI	REDUÇÃO EXCÊNTRICA, PVC, SERIE R, ÁGUA PLUVIAL, DN 150 X 100 MM, JUNTA ELÁSTICA, FORNECIDO E INSTALADO EM CONDUTORES VERTICAIS DE ÁGUAS PLUVIAIS. AF_12/2014	UN	4,00	66,57	266,28
05.03.300.9	85673	SINAPI	REDUÇÃO EXCÊNTRICA, PVC, SERIE R, ÁGUA PLUVIAL, DN 100 X 75 MM, JUNTA ELÁSTICA, FORNECIDO E INSTALADO EM CONDUTORES VERTICAIS DE ÁGUAS PLUVIAIS. AF_12/2014	UN	11,00	24,52	269,76
05.03.300.9	7752	ORSE	Ralo hemisférico em ferro fundido tipo abacaxi, DN=150mm	un	5,00	52,55	262,77
05.03.300.9	4283	ORSE	Ralo hemisférico em P.F., tipo abacaxi Ø 100mm	un	11,00	30,77	338,42
05.03.300.9	9752	ORSE	Ralo hemisférico em P.F., tipo abacaxi Ø 75mm	un	11,00	26,71	293,83
05.03.300.9	52123	SBC	TUBO PVC ESGOTO SERIE LEVE 300mm	M	8,24	211,07	1.738,19
05.04			ESGOTOS SANITÁRIOS				
05.04.100			Tubulações e Conexões de Ferro Fundido				
05.04.100.1	92336	SINAPI	TUBO DE AÇO GALVANIZADO COM COSTURA, CLASSE MÉDIA, CONEXÃO RANHURADA, DN 95 (2 1/2"), INSTALADO EM PRUMADAS - FORNECIMENTO E INSTALAÇÃO. AF_10/2020	M	33,86	109,01	3.691,12
05.04.100.1	97436	SINAPI	CURVA 90 GRAUS, EM AÇO, CONEXÃO RANHURADA, DN 65 (2 1/2"), INSTALADO EM PRUMADAS - FORNECIMENTO E INSTALAÇÃO. AF_10/2020	UN	1,00	98,56	98,56
05.04.100.2	97440	SINAPI	TÊ, EM AÇO, CONEXÃO RANHURADA, DN 65 (2 1/2"), INSTALADO EM PRUMADAS - FORNECIMENTO E INSTALAÇÃO. AF_10/2020	UN	1,00	149,51	149,51
05.04.100.2	92890	SINAPI	UNÃO, EM FERRO GALVANIZADO, DN 65 (2 1/2"), CONEXÃO ROSQUEADA, INSTALADO EM PRUMADAS - FORNECIMENTO E INSTALAÇÃO. AF_10/2020	UN	2,00	173,98	347,96
05.04.100.2	92678	SINAPI	JOELHO 90 GRAUS, EM FERRO GALVANIZADO, CONEXÃO ROSQUEADA, DN 65 (2 1/2"), INSTALADO EM REDE DE ALIMENTAÇÃO PARA SPRINKLER - FORNECIMENTO E INSTALAÇÃO. AF_10/2020	UN	4,00	101,00	406,40
05.04.100.2	92347	SINAPI	LUVA, EM FERRO GALVANIZADO, DN 65 (2 1/2"), CONEXÃO ROSQUEADA, INSTALADO EM PRUMADAS - FORNECIMENTO E INSTALAÇÃO. AF_10/2020	UN	5,00	81,54	407,69
05.04.100.3	92677	SINAPI	JOELHO 45 GRAUS, EM FERRO GALVANIZADO, CONEXÃO ROSQUEADA, DN 65 (2 1/2"), INSTALADO EM REDE DE ALIMENTAÇÃO PARA SPRINKLER - FORNECIMENTO E INSTALAÇÃO. AF_10/2020	UN	2,00	110,50	221,00
05.04.300			Tubulações e Conexões de PVC				
05.04.300.1	85714	SINAPI	TUBO PVC, SERIE NORMAL, ESGOTO PREDIAL, DN 100 MM, FORNECIDO E INSTALADO EM RAMAL DE DESCARGA OU RAMAL DE ESGOTO SANITÁRIO. AF_12/2014	M	502,42	46,85	23.539,11
05.04.300.1	85713	SINAPI	TUBO PVC, SERIE NORMAL, ESGOTO PREDIAL, DN 75 MM, FORNECIDO E INSTALADO EM RAMAL DE DESCARGA OU RAMAL DE ESGOTO SANITÁRIO. AF_12/2014	M	41,94	36,92	1.548,58
05.04.300.1	85712	SINAPI	TUBO PVC, SERIE NORMAL, ESGOTO PREDIAL, DN 50 MM, FORNECIDO E INSTALADO EM RAMAL DE DESCARGA OU RAMAL DE ESGOTO SANITÁRIO. AF_12/2014	M	103,64	24,35	2.523,66
05.04.300.1	85711	SINAPI	TUBO PVC, SERIE NORMAL, ESGOTO PREDIAL, DN 40 MM, FORNECIDO E INSTALADO EM RAMAL DE DESCARGA OU RAMAL DE ESGOTO SANITÁRIO. AF_12/2014	M	82,38	16,10	1.326,54
05.04.300.1	85798	SINAPI	TUBO PVC, SERIE NORMAL, ESGOTO PREDIAL, DN 50 MM, FORNECIDO E INSTALADO EM PRUMADA DE ESGOTO SANITÁRIO OU VENTILAÇÃO. AF_12/2014	M	91,03	11,67	1.062,39
05.04.300.1	85799	SINAPI	TUBO PVC, SERIE NORMAL, ESGOTO PREDIAL, DN 75 MM, FORNECIDO E INSTALADO EM PRUMADA DE ESGOTO SANITÁRIO OU VENTILAÇÃO. AF_12/2014	M	55,99	18,66	1.044,86
05.04.300.1	85726	SINAPI	JOELHO 45 GRAUS, PVC, SERIE NORMAL, ESGOTO PREDIAL, DN 40 MM, JUNTA SOLDÁVEL, FORNECIDO E INSTALADO EM RAMAL DE DESCARGA OU RAMAL DE ESGOTO SANITÁRIO. AF_12/2014	UN	47,00	5,96	280,12
05.04.300.1	85724	SINAPI	JOELHO 90 GRAUS, PVC, SERIE NORMAL, ESGOTO PREDIAL, DN 40 MM, JUNTA SOLDÁVEL, FORNECIDO E INSTALADO EM RAMAL DE DESCARGA OU RAMAL DE ESGOTO SANITÁRIO. AF_12/2014	UN	112,00	8,57	960,25
05.04.300.1	85732	SINAPI	JOELHO 45 GRAUS, PVC, SERIE NORMAL, ESGOTO PREDIAL, DN 50 MM, JUNTA ELÁSTICA, FORNECIDO E INSTALADO EM RAMAL DE DESCARGA OU RAMAL DE ESGOTO SANITÁRIO. AF_12/2014	UN	39,00	9,98	373,73
05.04.300.1	85731	SINAPI	JOELHO 90 GRAUS, PVC, SERIE NORMAL, ESGOTO PREDIAL, DN 50 MM, JUNTA ELÁSTICA, FORNECIDO E INSTALADO EM RAMAL DE DESCARGA OU RAMAL DE ESGOTO SANITÁRIO. AF_12/2014	UN	77,00	8,97	690,63
05.04.300.1	85737	SINAPI	JOELHO 90 GRAUS, PVC, SERIE NORMAL, ESGOTO PREDIAL, DN 75 MM, JUNTA ELÁSTICA, FORNECIDO E INSTALADO EM RAMAL DE DESCARGA OU RAMAL DE ESGOTO SANITÁRIO. AF_12/2014	UN	11,00	16,01	175,13
05.04.300.1	85739	SINAPI	JOELHO 45 GRAUS, PVC, SERIE NORMAL, ESGOTO PREDIAL, DN 75 MM, JUNTA ELÁSTICA, FORNECIDO E INSTALADO EM RAMAL DE DESCARGA OU RAMAL DE ESGOTO SANITÁRIO. AF_12/2014	UN	3,00	16,89	50,67
05.04.300.2	85746	SINAPI	JOELHO 45 GRAUS, PVC, SERIE NORMAL, ESGOTO PREDIAL, DN 100 MM, JUNTA ELÁSTICA, FORNECIDO E INSTALADO EM RAMAL DE DESCARGA OU RAMAL DE ESGOTO SANITÁRIO. AF_12/2014	UN	73,00	20,61	1.504,42
05.04.300.2	85744	SINAPI	JOELHO 90 GRAUS, PVC, SERIE NORMAL, ESGOTO PREDIAL, DN 100 MM, JUNTA ELÁSTICA, FORNECIDO E INSTALADO EM RAMAL DE DESCARGA OU RAMAL DE ESGOTO SANITÁRIO. AF_12/2014	UN	48,00	20,66	991,76
05.04.300.2	85776	SINAPI	LUVA SIMPLES, PVC, SERIE NORMAL, ESGOTO PREDIAL, DN 100 MM, JUNTA ELÁSTICA, FORNECIDO E INSTALADO EM RAMAL DE DESCARGA OU RAMAL DE ESGOTO SANITÁRIO. AF_12/2014	UN	146,00	15,92	2.323,71
05.04.300.2	85774	SINAPI	LUVA SIMPLES, PVC, SERIE NORMAL, ESGOTO PREDIAL, DN 75 MM, JUNTA ELÁSTICA, FORNECIDO E INSTALADO EM RAMAL DE DESCARGA OU RAMAL DE ESGOTO SANITÁRIO. AF_12/2014	UN	20,00	12,86	267,20
05.04.300.2	85753	SINAPI	LUVA SIMPLES, PVC, SERIE NORMAL, ESGOTO PREDIAL, DN 50 MM, JUNTA ELÁSTICA, FORNECIDO E INSTALADO EM RAMAL DE DESCARGA OU RAMAL DE ESGOTO SANITÁRIO. AF_12/2014	UN	109,00	7,51	829,51
05.04.300.3	85797	SINAPI	JUNÇÃO SIMPLES, PVC, SERIE NORMAL, ESGOTO PREDIAL, DN 100 X 100 MM, JUNTA ELÁSTICA, FORNECIDO E INSTALADO EM RAMAL DE DESCARGA OU RAMAL DE ESGOTO SANITÁRIO. AF_12/2014	UN	48,00	40,46	1.961,29
05.04.300.3	85753	SINAPI	JUNÇÃO SIMPLES, PVC, SERIE NORMAL, ESGOTO PREDIAL, DN 40 MM, JUNTA SOLDÁVEL, FORNECIDO E INSTALADO EM RAMAL DE DESCARGA OU RAMAL DE ESGOTO SANITÁRIO. AF_12/2014	UN	6,00	10,27	61,61
05.04.300.3	1562	ORSE	Junção simples em pvc rígido soldável, para esgoto primário, diâm = 100 x 50mm	un	20,00	35,36	707,27
05.04.300.3	1637	ORSE	Junção simples em pvc rígido de anéis, para esgoto primário, diâm = 100 x 75mm	un	5,00	44,75	223,75
05.04.300.4	1634	ORSE	Junção simples em pvc rígido de anéis, para esgoto primário, diâm = 75 x 50mm	un	5,00	29,52	177,09
05.04.300.4	85795	SINAPI	JUNÇÃO SIMPLES, PVC, SERIE NORMAL, ESGOTO PREDIAL, DN 75 X 75 MM, JUNTA ELÁSTICA, FORNECIDO E INSTALADO EM RAMAL DE DESCARGA OU RAMAL DE ESGOTO SANITÁRIO. AF_12/2014	UN	1,00	31,03	31,03
05.04.300.4	85785	SINAPI	JUNÇÃO SIMPLES, PVC, SERIE NORMAL, ESGOTO PREDIAL, DN 50 X 50 MM, JUNTA ELÁSTICA, FORNECIDO E INSTALADO EM RAMAL DE DESCARGA OU RAMAL DE ESGOTO SANITÁRIO. AF_12/2014	UN	35,00	18,84	659,47
05.04.300.4	85710	SINAPI	RALO SECO, PVC, DN 100 X 40 MM, JUNTA SOLDÁVEL, FORNECIDO E INSTALADO EM RAMAL DE DESCARGA OU RAMAL DE ESGOTO SANITÁRIO. AF_12/2014	UN	4,00	11,12	44,47
05.04.300.4	85784	SINAPI	TE, PVC, SERIE NORMAL, ESGOTO PREDIAL, DN 50 X 50 MM, JUNTA ELÁSTICA, FORNECIDO E INSTALADO EM RAMAL DE DESCARGA OU RAMAL DE ESGOTO SANITÁRIO. AF_12/2014	UN	39,00	16,88	656,50

CONSELHO FEDERAL DE MEDICINA VETERINÁRIA
ORÇAMENTO DESCRITIVO



OBRA: EXECUÇÃO DE OBRA DE REFORMA E AMPLIAÇÃO DA SEDE DO CONSELHO FEDERAL DE MEDICINA VETERINÁRIA - CFMV

REF. CUSTOS: SINAPI - SBC - CREA - SICRO 3 - ORSE - SEDOP - PRÓPRIO

LOCAL: BRASÍLIA-DF


PRAZO DE EXECUÇÃO: 12

SEM SERVIÇOS: 2,07%

PÁGINA:

Table with columns: ITEM, CÓDIGO, BANCO, ESPECIFICAÇÃO, UND, QUANT, PREÇO UNIT. (R\$), PREÇO TOTAL (R\$). Contains detailed itemized budget data for electrical and plumbing work.

Handwritten signature or mark at the bottom right corner.

CONSELHO FEDERAL DE MEDICINA VETERINÁRIA ORÇAMENTO DESCRITIVO		
OBRA: EXECUÇÃO DE OBRA DE REFORMA E AMPLIAÇÃO DA SEDE DO CONSELHO CONSELHO FEDERAL DE MEDICINA VETERINÁRIA - CFMV		
REF. CUSTOS: SINAPI - SBC - CREA - SICRO 3 - ORSE - SEDOP - PROPRIO		
LOCAL: BRASÍLIA-DF	PRAZO DE EXECUÇÃO: 12 BD SERVIÇOS: 21,97%	
PAGINA:		

ITEM	CÓDIGO	BANCO	ESPECIFICAÇÃO	UN	QUANT	PREÇO UNIT. (R\$)	PREÇO TOTAL (R\$)
06.01.600.4	91929	SINAPI	CABO DE COBRE FLEXÍVEL ISOLADO, 4 MM ² ANTI-CHAMA 0,9/1,0 KV, PARA CIRCUITOS TERMINAIS - FORNECIMENTO E INSTALAÇÃO. AF_12/2015	M	2.029,53	6,02	12.214,14
06.01.600.5	150633	IOPEs	Caixa de passagem 200x200x100mm, chapa 18, com tampa parafusada	und	1,00	79,56	79,56
06.01.600.5	150632	IOPEs	Caixa de passagem 150x150x80mm, chapa 18, com tampa parafusada	und	3,00	58,37	175,10
06.01.600.6	150612	IOPEs	Caixa de passagem 100x100x80mm, chapa 18, com tampa parafusada	und	12,00	37,06	444,73
06.03			DETECÇÃO E ALARME DE INCÊNDIO				
06.03.200			EQUIPAMENTOS DE DETECÇÃO				
06.03.200.1	97599	SINAPI	LUMINÁRIA DE EMERGÊNCIA, COM 30 LÂMPADAS LED DE 2 W, SEM REATOR - FORNECIMENTO E INSTALAÇÃO. AF_02/2020	UN	87,00	22,78	1.979,86
06.03.200.2	CCU - 04.032	Próprio	Cópia da ORSE (11620) - PAINEL DE ALARME INCÊNDIO ENDEREÇAVEL 01 LAGO 220 VAC PORTUGUES - NOTIFIER ou similar	un	1,00	7.810,31	7.810,31
06.03.200.3	CCU - 04.033	Próprio	Cópia da ORSE (11978) - DETECTOR DE FUMAÇA ELÉTRIC O MISSOR E SENSOR. ENDEREÇ INSTAL TETO - NOTIFIER ou similar	un	122,00	263,31	32.123,43
06.03.200.3	CCU - 04.034	Próprio	Cópia da ORSE (11978) - DETECTOR TERMOMECANICO ENDEREÇAVEL BRANCO - NOTIFIER ou similar	un	27,00	303,24	8.187,44
06.03.200.4	CCU - 04.035	Próprio	Cópia da ORSE (11978) - BASE DETECTOR ENDEREÇAVEL BRANCA - NOTIFIER ou similar	un	149,00	49,97	7.446,06
06.03.200.4	CCU - 04.037	Próprio	Cópia da ORSE (11978) - CAIXA P/ MONTAGEM DE AÇONADOR MANUAL EM ÁREAS EXTERNAS OU INTERNAS - NOTIFIER ou similar	un	12,00	98,03	1.176,32
06.03.200.5	CCU - 04.038	Próprio	Cópia da ORSE (807) - AVISADOR AUDIOVISUAL 122VAC VERMELHO, FIRE - NOTIFIER ou similar	un	12,00	339,08	4.068,95
06.03.200.5	CCU - 04.039	Próprio	Cópia da ORSE (807) - CAIXA P/ MONTAGEM DE SIRENE SERIE L COR VERMELHA - NOTIFIER ou similar	un	12,00	130,81	1.569,88
06.03.200.5	CCU - 04.040	Próprio	Cópia da ORSE (807) - MOLDURA PARA SINALIZADOR SERIE L FOGO - NOTIFIER ou similar	un	12,00	67,77	813,23
06.03.300			ELETRODUTOS (INCLUSIVE ACESSÓRIOS DE CONEXÃO, SUPORTE E FIXAÇÃO)				
06.03.300.1	91862	SINAPI	ELETRODUTO RÍGIDO ROSCÁVEL, PVC, DN 20 MM (1/2"), PARA CIRCUITOS TERMINAIS, INSTALADO EM FORRO - FORNECIMENTO E INSTALAÇÃO. AF_12/2015	M	1.428,87	7,92	11.321,94
06.03.300.2	91218	SBC	CONDULETE ALUMÍNIO "T" 1/2" COM TAMPA	UN	198,00	26,09	4.747,24
06.03.300.2	91678	SBC	CONDULETE ALUMÍNIO "LR" 1/2" SEM TAMPA	UN	53,00	26,30	1.394,02
06.03.300.3	91209	SBC	CONDULETE ALUMÍNIO "LL" 1/2" SEM TAMPA	UN	65,00	25,60	1.663,85
06.03.400			CABOS E FIOS				
06.03.400.1	91926	SINAPI	CABO DE COBRE FLEXÍVEL ISOLADO, 2,5 MM ² ANTI-CHAMA 450/50 V, PARA CIRCUITOS TERMINAIS - FORNECIMENTO E INSTALAÇÃO. AF_12/2015	M	850,00	3,24	2.752,16
06.03.500			SINALIZAÇÃO/SINALIZAÇÃO				
06.03.500.1	12137	ORSE	Placa de sinalização de segurança contra incêndio, fotoluminescente, quadrada, 20 x 20" cm, em pvc 2" mm anti-chamas (símbolos, cores e pictogramas conforme nbr 13434)	Un	167,00	19,95	3.332,41
06.07			CIRCUITO FECHADO DE TELEVISÃO				
06.07.300			Eletrodutos (inclusive acessórios de conexão, suporte e fixação)				
06.07.300.1	91846	SINAPI	ELETRODUTO FLEXÍVEL CORRUGADO, PVC, DN 32 MM (1"), PARA CIRCUITOS TERMINAIS, INSTALADO EM LAJE - FORNECIMENTO E INSTALAÇÃO. AF_12/2015	M	719,96	7,81	5.621,31
06.07.300.2	91840	SINAPI	ELETRODUTO FLEXÍVEL CORRUGADO, PEAD, DN 40 MM (1 1/4"), PARA CIRCUITOS TERMINAIS, INSTALADO EM FORRO - FORNECIMENTO E INSTALAÇÃO. AF_12/2015	M	14,28	9,35	133,48
06.07.300.2	91940	SINAPI	CAIXA RETANGULAR 4" X 2" MÉDIA (1,30 M DO PISO), PVC, INSTALADA EM PAREDE - FORNECIMENTO E INSTALAÇÃO. AF_12/2015	UN	154,00	11,54	1.822,89
06.07.300.3	97667	SINAPI	ELETRODUTO FLEXÍVEL CORRUGADO, PEAD, DN 50 (1 1/2"), PARA REDE ENTERRADA DE DISTRIBUIÇÃO DE ENERGIA ELÉTRICA - FORNECIMENTO E INSTALAÇÃO. AF_12/2021	M	44,19	5,82	257,23
06.07.300.3	97668	SINAPI	ELETRODUTO FLEXÍVEL CORRUGADO, PEAD, DN 63 (2"), PARA REDE ENTERRADA DE DISTRIBUIÇÃO DE ENERGIA ELÉTRICA - FORNECIMENTO E INSTALAÇÃO. AF_12/2021	M	27,80	8,29	230,49
06.07.300.3	97669	SINAPI	ELETRODUTO FLEXÍVEL CORRUGADO, PEAD, DN 90 (3"), PARA REDE ENTERRADA DE DISTRIBUIÇÃO DE ENERGIA ELÉTRICA - FORNECIMENTO E INSTALAÇÃO. AF_12/2021	M	9,90	12,28	121,54
06.07.300.3	150632	IOPEs	Caixa de passagem 150x150x80mm, chapa 18, com tampa parafusada	und	17,00	58,37	992,25
06.07.300.4	150633	IOPEs	Caixa de passagem 200x200x100mm, chapa 18, com tampa parafusada	und	1,00	79,56	79,56
06.07.300.4	150634	IOPEs	Caixa de passagem 300x300x120mm, chapa 18, com tampa parafusada	und	4,00	108,64	434,56
06.07.400			Cabos e Fios				
06.07.400.1	63877	SBC	CABO UTP CATEGORIA 5E	M	4.006,31	2,33	9.350,48
06.09.000			SISTEMA DE CABEAMENTO ESTRUTURADO				
06.09.100			Cabos e conectores				
06.09.100.1	7138	ORSE	Fornecimento e alongamento de cabo utp 4 pares cat 6	m	7.144,38	9,05	64.651,05
06.09.100.2	8690	ORSE	Cabo de fibra ótica de 6 vias	m	274,40	13,95	3.827,80
06.09.200			Eletrodutos (inclusive acessórios de conexão, suporte e fixação)				
06.09.200.1	91860	SINAPI	ELETRODUTO FLEXÍVEL CORRUGADO, PEAD, DN 40 MM (1 1/4"), PARA CIRCUITOS TERMINAIS, INSTALADO EM PAREDE - FORNECIMENTO E INSTALAÇÃO. AF_12/2015	M	35,13	9,45	331,82
06.09.200.2	91864	SINAPI	ELETRODUTO RÍGIDO ROSCÁVEL, PVC, DN 32 MM (1"), PARA CIRCUITOS TERMINAIS, INSTALADO EM FORRO - FORNECIMENTO E INSTALAÇÃO. AF_12/2015	M	518,23	16,46	8.530,07
06.09.200.3	93006	SINAPI	ELETRODUTO RÍGIDO ROSCÁVEL, PVC, DN 50 MM (1 1/2"), PARA REDE ENTERRADA DE DISTRIBUIÇÃO DE ENERGIA ELÉTRICA - FORNECIMENTO E INSTALAÇÃO. AF_12/2021	M	44,43	14,07	625,12
06.09.200.4	93013	SINAPI	LULA PARA ELETRODUTO, PVC, ROSCÁVEL, DN 50 MM (1 1/2"), PARA REDE ENTERRADA DE DISTRIBUIÇÃO DE ENERGIA ELÉTRICA - FORNECIMENTO E INSTALAÇÃO. AF_12/2021	UN	7,00	11,89	83,20
06.09.200.6	91866	SINAPI	ELETRODUTO RÍGIDO ROSCÁVEL, PVC, DN 40 MM (1 1/4"), PARA CIRCUITOS TERMINAIS, INSTALADO EM FORRO - FORNECIMENTO E INSTALAÇÃO. AF_12/2015	M	113,08	15,58	1.762,31
06.09.200.6	91876	SINAPI	LULA PARA ELETRODUTO, PVC, ROSCÁVEL, DN 32 MM (1"), PARA CIRCUITOS TERMINAIS, INSTALADA EM FORRO - FORNECIMENTO E INSTALAÇÃO. AF_12/2015	UN	88,00	6,77	595,94
06.09.200.7	9925	ORSE	Bucha com arnela em liga especial zamac eletroduto 32mm, d=1 1/4"	un	2,00	1,49	2,98
06.09.200.8	91877	SINAPI	LULA PARA ELETRODUTO, PVC, ROSCÁVEL, DN 40 MM (1 1/4"), PARA CIRCUITOS TERMINAIS, INSTALADA EM FORRO - FORNECIMENTO E INSTALAÇÃO. AF_12/2015	UN	3,00	9,10	27,31
06.09.200.9	93009	SINAPI	ELETRODUTO RÍGIDO ROSCÁVEL, PVC, DN 60 MM (2"), PARA REDE ENTERRADA DE DISTRIBUIÇÃO DE ENERGIA ELÉTRICA - FORNECIMENTO E INSTALAÇÃO. AF_12/2021	M	17,84	21,07	375,83
06.09.200.10	93014	SINAPI	LULA PARA ELETRODUTO, PVC, ROSCÁVEL, DN 60 MM (2"), PARA REDE ENTERRADA DE DISTRIBUIÇÃO DE ENERGIA ELÉTRICA - FORNECIMENTO E INSTALAÇÃO. AF_12/2021	UN	2,00	14,83	29,66
06.09.200.11	11264	ORSE	Curva 45° para eletroduto de pvc rígido roscável, diam = 20mm (1")	un	13,00	5,44	70,73
06.09.200.12	91896	SINAPI	CURVA 90 GRAUS PARA ELETRODUTO, PVC, ROSCÁVEL, DN 40 MM (1 1/4"), PARA CIRCUITOS TERMINAIS, INSTALADA EM FORRO - FORNECIMENTO E INSTALAÇÃO. AF_12/2015	UN	7,00	14,56	101,93
06.09.200.13	62016	SBC	CANALETE 50x20mm SISTEMA "X" PUAL	M	294,84	75,49	22.240,92
06.09.200.14	91837	SINAPI	ELETRODUTO FLEXÍVEL CORRUGADO REFORÇADO, PVC, DN 32 MM (1"), PARA CIRCUITOS TERMINAIS, INSTALADO EM FORRO - FORNECIMENTO E INSTALAÇÃO. AF_12/2015	M	143,44	12,34	1.769,85
06.09.300			Equipamentos e acessórios				
06.09.300.1	12781	ORSE	Fornecimento e instalação de Rack fechado tipo armário 19" x 44 U x 870 mm inclusive acessórios	un	2,00	2.402,03	4.804,06
06.09.300.2	758	ORSE	Fornecimento e instalação de rack de piso 19" x 16u x 570mm (gabinete)	un	1,00	507,80	507,80
06.09.300.3	11229	ORSE	Fornecimento e instalação de patch panel com 24 portas cat 6 - Rev 01	un	6,00	300,35	1.802,09
06.09.300.4	59439	SBC	PATCH PANEL 48 PORTAS CAT 6 T568 T568ab FURUKAWA	UN	17,00	526,62	8.952,50
06.09.300.5	98307	SINAPI	TOMADA DE REDE RJ45 - FORNECIMENTO E INSTALAÇÃO. AF_11/2019	UN	368,00	42,39	15.516,40
06.09.300.6	150612	IOPEs	Caixa de passagem 100x100x80mm, chapa 18, com tampa parafusada	und	29,00	37,06	1.074,72
06.09.300.7	150632	IOPEs	Caixa de passagem 150x150x80mm, chapa 18, com tampa parafusada	und	24,00	58,37	1.400,82
06.09.300.8	91940	SINAPI	CAIXA RETANGULAR 4" X 2" MÉDIA (1,30 M DO PISO), PVC, INSTALADA EM PAREDE - FORNECIMENTO E INSTALAÇÃO. AF_12/2015	UN	369,00	11,84	4.320,50
06.09.300.9	95803	SINAPI	CONDULETE DE ALUMÍNIO, TIPO X, PARA ELETRODUTO DE AÇO GALVANIZADO DN 32 MM (1 1/4"), APARENTE - FORNECIMENTO E INSTALAÇÃO. AF_11/2016_P	UN	4,00	45,46	181,83
06.09.300.10	95797	SINAPI	CONDULETE DE ALUMÍNIO, TIPO T, PARA ELETRODUTO DE AÇO GALVANIZADO DN 32 MM (1 1/4"), APARENTE - FORNECIMENTO E INSTALAÇÃO. AF_11/2016_P	UN	2,00	41,15	82,30
06.09.300.11	CCAT-014	Próprio	Cópia da SBC (061359) - CONECTOR MACHO PARA RJ45	UN	730,00	8,83	6.445,48
06.09.300.12	11307	ORSE	Distribuidor interno ótico - D.I.O	un	4,00	745,55	2.982,20
06.09.300.13	CCA - 06.006(1)	Próprio	Cópia - Cópia da ORSE (10726) - Fornecimento e instalação de DVR	un	2,00	1.025,14	2.050,29



CONSELHO FEDERAL DE MEDICINA VETERINÁRIA
ORÇAMENTO DESCRITIVO

OBRA: EXECUÇÃO DE OBRA DE REFORMA E AMPLIAÇÃO DA SEDE DO CONSELHO CONSELHO FEDERAL DE MEDICINA VETERINÁRIA - CFMV

REF. CUSTOS: SINAPI - SBC - CREA - SICRO 3 - ORSE - SEDOP - PRÓPRIO

LOCAL: BRASÍLIA-DF

PRAZO DE EXECUÇÃO: 12

BOI SERVIÇOS: 21,07%

PAGINA:

ITEM	CODIGO	BANCO	ESPECIFICAÇÃO	UND	QUANT	PREÇO UNIT. (R\$)	PREÇO TOTAL (R\$)
06.09.300.14	8460	ORSE	Fornecimento e instalação de rack de parede 19" x 15u x 450mm	un	4,00	529,83	2.119,33
06.09.300.15	150633	IOPEIS	Caixa de passagem 200x200x100mm, chapa 18, com tampa parafusada	un	3,00	79,56	238,69
06.09.300.16	95791	SINAPI	CONDULETE DE ALUMÍNIO, TIPO LR, PARA ELETRODUTO DE AÇO GALVANIZADO DN 32 MM (1 1/4"), APARENTE - FORNECIMENTO E INSTALAÇÃO. AF_11/2016_P	UN	4,00	35,49	141,96
06.09.300.17	67070	SBC	CADA DE PASSAGEM N 4, DE EMBUTIR, PADRAO TELEBRAS 60 x 60	UN	1,00	315,14	315,14
06.09.300.18	3306	ORSE	Fornecimento de derivação plástica (sistema "x")	un	39,00	3,37	131,46
06.09.300.19	101796	SINAPI	CAIXA ENTERRADA PARA INSTALAÇÕES TELEFÔNICAS TIPO R1, EM ALVENARIA COM BLOCOS DE CONCRETO, DIMENSÕES INTERNAS: 0,35X0,60X0,63 M, EXCLUINDO TAMPÃO. AF_12/2020	UN	1,00	435,02	435,02
06.09.300.20	101798	SINAPI	TAMPA PARA CAIXA TIPO R1, EM FERRO FUNDIDO, DIMENSÕES INTERNAS: 0,40 X 0,50 M - FORNECIMENTO E INSTALAÇÃO. AF_12/2020	UN	1,00	246,71	246,71
06.10			SERVIÇOS DIVERSOS				
06.10.100			Escavação de Valas				
06.10.100.1	93358	SINAPI	ESCAVAÇÃO MANUAL DE VALA COM PROFUNDIDADE MENOR OU IGUAL A 1,30 M. AF_02/2021	m³	49,50	58,11	2.876,51
06.10.100.2	96995	SINAPI	REATERRO MANUAL APLADO COM SOQUETE. AF_10/2017	m³	38,47	46,90	1.788,86
07.00.000			INSTALAÇÕES MECÂNICAS E DE UTILIDADES				
07.01.000			ELEVADORES				
07.01.1	COT-006.043	Próprio	FORNECIMENTO E INSTALAÇÃO DE ELEVADOR, CAP. 600 KG, 8 PASSAGEIROS	UN	3,00	145.808,68	436.826,05
07.02.000			AR CONDICIONADO CENTRAL				
07.02.200			Condicionadores				
07.02.200.1	CCA-10.006	Próprio	Cópia da SBC (070614) - CONDICIONADOR DE AR TIPO SPLIT HI-WALL, CAP. 12.000 BTU/h PF (1,6 HP)	UN	6,00	1.438,63	8.631,78
07.02.200.2	CCA-10.067	Próprio	Cópia - Cópia da SBC (070614) - CONDICIONADOR DE AR TIPO SPLIT HI-WALL, CAP. 18.000 BTU/h PF (1,6 HP)	UN	4,00	2.120,45	8.481,79
07.02.200.3	CCA-10.068	Próprio	Cópia - Cópia - Cópia da SBC (070614) - CONDICIONADOR DE AR TIPO SPLIT HI-WALL, CAP. 24.000 BTU/h PF (1,6 HP)	UN	4,00	3.006,56	12.026,24
07.02.200.4	CCA-10.009	Próprio	Cópia da SBC (070932) - UNID. CONDENSADORA, DESCARGA HORIZONTAL, INVERTER, 18.000 BTU/h, PF (1,6kW)	UN	2,00	3.860,23	7.720,46
07.02.200.5	CCA-10.010	Próprio	Cópia - Cópia da SBC (070932) - UNID. EVAPORADORA TIPO SPLIT HI-WALL, INVERTER, CAP. 18.000 BTU/h	UN	2,00	1.296,56	2.593,11
07.02.200.6	CCA-10.011	Próprio	Cópia - Cópia - Cópia da SBC (070932) - CONDICIONADOR DE AR, CAP. 10TR (16HP)	UN	7,00	14.454,17	101.179,19
07.02.200.7	CCA-10.012	Próprio	Cópia da SBC (070932) - CONDICIONADOR DE AR, CAP. 7,5TR (10HP)	UN	7,00	13.446,59	94.126,15
07.02.200.8	CCA-10.013	Próprio	Cópia da SBC (070932) - CONDICIONADOR DE AR, CAP. 5TR (8HP)	UN	4,00	10.855,68	43.422,74
07.02.200.9	CCA-10.018	Próprio	Cópia da SBC (070392) - CAIXA DE PASSAGEM PARA AR CONDICIONADO	UN	6,00	40,60	244,80
07.02.200.10	CCA-10.020	Próprio	Cópia da SBC (070927) - DIFUSOR CAIXA PLENUM EM CHAPA GALVANIZADA COM BOCAL 6"	UN	6,00	460,96	2.765,74
07.02.200.11	CCA-10.014	Próprio	Cópia da ORSE (11517) - GRELHA DE RETORNO AR TROX, MOD. VAT-AG, 625X325 - fornecimento e instalação	un	1,00	176,40	176,40
07.02.200.12	CCA-10.015	Próprio	Cópia da ORSE (11517) - TAE SERIE VDF-711 COM DIM. 297X297mm (400X300mm), COMPLETA O VENEZIANA EXTERNA AWW, REGISTRO DE LÂMINAS OPOSTAS E FILTRO DE AR, REF. TROX - fornecimento e instalação	un	13,00	547,56	7.118,52
07.02.200.13	CCA-10.016	Próprio	Cópia da ORSE (11517) - GRELHA C/ ALETAS VERTICAIS AJUSTÁVEIS INDIVIDUALMENTE, COM REGISTRO, TROX, MOD. VAT - AG, 325X125 - fornecimento e instalação	un	2,00	203,12	406,23
07.02.200.14	CCA-10.017	Próprio	Cópia da ORSE (11517) - GRELHA C/ ALETAS VERTICAIS AJUSTÁVEIS INDIVIDUALMENTE, COM REGISTRO, TROX, MOD. VAT - AG, 225X125 - fornecimento e instalação	un	22,00	132,41	2.913,07
07.02.200.15	70927	SBC	DIFUSOR CAIXA PLENUM EM CHAPA GALVANIZADA COM BOCAL 4"	UN	80,00	94,01	7.520,79
07.02.200.16	CCA-10.022	Próprio	Cópia da SBC (070927) - DIFUSOR CAIXA PLENUM EM CHAPA GALVANIZADA COM BOCAL 3"	UN	3,00	128,17	384,51
07.02.200.17	CCA-10.021	Próprio	Cópia da SBC (070927) - DIFUSOR CAIXA PLENUM EM CHAPA GALVANIZADA COM BOCAL 5"	UN	27,00	460,96	12.465,84
07.02.300			Redes de Dutos				
07.02.300.1	9842	ORSE	Duto em chapa de aço galvanizado n°. 26, para ar condicionado. Fornecimento, montagem e instalação	m	489,57	62,54	30.516,67
07.02.300.2	70655	SBC	DUTO FLEXÍVEL DE ALUMÍNIO 6,3" (150 MM)	M	75,96	16,12	1.224,51
07.02.300.3	70656	SBC	DUTO FLEXÍVEL DE ALUMÍNIO 7,5" (175 MM)	M	114,26	23,79	2.718,09
07.02.300.4	70657	SBC	DUTO FLEXÍVEL DE ALUMÍNIO 8,5" (200 MM)	M	54,98	26,49	1.451,46
07.02.300.5	70658	SBC	DUTO FLEXÍVEL DE ALUMÍNIO 10,2" (256 MM)	M	12,44	20,30	252,51
07.02.400			Tubulações e Conexões de Cobre				
07.02.400.2	161001	IOPEIS	Tubo de cobre com isolamento térmico - e 1/4" esp. 9mm	m	8,35	20,06	127,37
07.02.400.3	161002	IOPEIS	Tubo de cobre com isolamento térmico - e 3/8" esp. 9mm	m	9,52	28,92	275,34
07.02.400.4	161003	IOPEIS	Tubo de cobre com isolamento térmico - e 1/2" esp. 9mm	m	12,70	34,10	433,02
07.02.400.4	C4784	SEINFRA	REDE FRIGORÍGENA C/ TUBO DE COBRE 1", ISOLADO COM BORRACHA ELASTOMÉRICA, SUSTENTAÇÃO, SOLDA E LIMPEZA	M	25,40	79,17	2.010,69
07.02.400.5	C4786	SEINFRA	REDE FRIGORÍGENA C/ TUBO DE COBRE 1 1/4", ISOLADO COM BORRACHA ELASTOMÉRICA, SUSTENTAÇÃO, SOLDA E LIMPEZA	M	31,75	111,40	3.538,87
07.02.400.5	C4787	SEINFRA	REDE FRIGORÍGENA C/ TUBO DE COBRE 1 3/8", ISOLADO COM BORRACHA ELASTOMÉRICA, SUSTENTAÇÃO, SOLDA E LIMPEZA	M	44,45	112,56	5.003,21
07.02.400.5	C4776	SEINFRA	REDE FRIGORÍGENA C/ TUBO DE COBRE 1 1/2" FLEXÍVEL, ISOLADO COM BORRACHA ELASTOMÉRICA, SUSTENTAÇÃO, SOLDA E LIMPEZA	M	6,35	30,91	196,31
07.02.400.5	C4777	SEINFRA	REDE FRIGORÍGENA C/ TUBO DE COBRE 3/8" FLEXÍVEL, ISOLADO COM BORRACHA ELASTOMÉRICA, SUSTENTAÇÃO, SOLDA E LIMPEZA	M	9,52	31,59	300,69
07.02.400.5	C4778	SEINFRA	REDE FRIGORÍGENA C/ TUBO DE COBRE 1/2" FLEXÍVEL, ISOLADO COM BORRACHA ELASTOMÉRICA, SUSTENTAÇÃO, SOLDA E LIMPEZA	M	12,70	39,62	503,12
07.02.400.5	C4788	SEINFRA	REDE FRIGORÍGENA C/ TUBO DE COBRE 1 1/2", ISOLADO COM BORRACHA ELASTOMÉRICA, SUSTENTAÇÃO, SOLDA E LIMPEZA	M	38,10	131,33	5.003,82
07.02.400.6	C4779	SEINFRA	REDE FRIGORÍGENA C/ TUBO DE COBRE 5/8" FLEXÍVEL, ISOLADO COM BORRACHA ELASTOMÉRICA, SUSTENTAÇÃO, SOLDA E LIMPEZA	M	15,88	46,25	734,39
07.02.400.6	C4780	SEINFRA	REDE FRIGORÍGENA C/ TUBO DE COBRE 3/4" FLEXÍVEL, ISOLADO COM BORRACHA ELASTOMÉRICA, SUSTENTAÇÃO, SOLDA E LIMPEZA	M	19,65	53,99	1.020,85
07.02.400.6	C4781	SEINFRA	REDE FRIGORÍGENA C/ TUBO DE COBRE 7/8" FLEXÍVEL, ISOLADO COM BORRACHA ELASTOMÉRICA, SUSTENTAÇÃO, SOLDA E LIMPEZA	M	22,22	64,79	1.439,57
07.02.500			Rede de dreno				
07.02.500.1	89865	SINAPI	TUBO, PVC, SOLDÁVEL, DN 25MM, INSTALADO EM DRENO DE AR-CONDICIONADO - FORNECIMENTO E INSTALAÇÃO. AF_12/2014	M	80,00	10,42	833,96
07.02.500.2	89866	SINAPI	JOELHO 90 GRAUS, PVC, SOLDÁVEL, DN 25MM, INSTALADO EM DRENO DE AR-CONDICIONADO - FORNECIMENTO E INSTALAÇÃO. AF_12/2014	UN	40,00	4,00	160,14
07.02.500.2	89869	SINAPI	TE, PVC, SOLDÁVEL, DN 25MM, INSTALADO EM DRENO DE AR-CONDICIONADO - FORNECIMENTO E INSTALAÇÃO. AF_12/2014	UN	20,00	6,47	129,44
07.05			SISTEMA DE EXAUSTÃO				
07.05.300			DUTO E CONEXÕES				
07.05.300.1	9842	ORSE	Duto em chapa de aço galvanizado n°. 26, para ar condicionado. Fornecimento, montagem e instalação	m	102,20	62,54	6.391,37
07.05.400			EQUIPAMENTOS				
07.05.400.1	73401	SBC	COIFA EM CHAPA DE AÇO GALVANIZADO # 26	m²	3,00	776,70	2.330,10
07.05.400.2	11890	ORSE	Exaustor AXI-200, de extracção ou similar - fornecimento e instalação	un	1,00	1.314,25	1.314,25
07.05.400.2	70205	SBC	EXAUSTOR AXIAL MULTIVAC MODELO MUIRO 150A	UN	2,00	203,58	407,16
07.05.400.3	70852	SBC	EXAUSTOR AXIAL TRIFÁSICO 400MM MODELO EA400-T8	UN	1,00	1.525,38	1.525,38
08.00.000			INSTALAÇÕES DE PREVENÇÃO E COMBATE A INCÊNDIO				
08.01.000			PREVENÇÃO E COMBATE A INCÊNDIO				
08.01.200			Tubulações de Aço-Carbono e Conexões de Ferro Maleável				
08.01.200.1	92364	SINAPI	TUBO DE AÇO GALVANIZADO COM COSTURA, CLASSE MÉDIA, DN 32 (1 1/4"), CONEXÃO ROSQUEADA, INSTALADO EM REDE DE ALIMENTAÇÃO PARA HIDRANTE - FORNECIMENTO E INSTALAÇÃO. AF_10/2020	M	54,71	53,51	2.927,27
08.01.200.2	92653	SINAPI	TUBO DE AÇO GALVANIZADO COM COSTURA, CLASSE MÉDIA, CONEXÃO ROSQUEADA, DN 40 (1 1/2"), INSTALADO EM REDE DE ALIMENTAÇÃO PARA SPRINKLER - FORNECIMENTO E INSTALAÇÃO. AF_10/2020	M	39,05	65,10	2.542,20
08.01.200.3	92654	SINAPI	TUBO DE AÇO GALVANIZADO COM COSTURA, CLASSE MÉDIA, CONEXÃO ROSQUEADA, DN 50 (2"), INSTALADO EM REDE DE ALIMENTAÇÃO PARA SPRINKLER - FORNECIMENTO E INSTALAÇÃO. AF_10/2020	M	87,99	90,14	7.850,47
08.01.200.4	92342	SINAPI	TUBO DE AÇO GALVANIZADO COM COSTURA, CLASSE MÉDIA, DN 65 (2 1/2"), CONEXÃO ROSQUEADA, INSTALADO EM REDE PRIMÁRIAS - FORNECIMENTO E INSTALAÇÃO. AF_10/2020	M	260,64	119,42	30.942,87
08.01.200.5	92656	SINAPI	TUBO DE AÇO GALVANIZADO COM COSTURA, CLASSE MÉDIA, CONEXÃO ROSQUEADA, DN 80 (3"), INSTALADO EM REDE DE ALIMENTAÇÃO PARA SPRINKLER - FORNECIMENTO E INSTALAÇÃO. AF_10/2020	M	82,88	145,46	12.026,70
08.01.200.6	101918	SINAPI	TUBO DE AÇO GALVANIZADO COM COSTURA, CLASSE MÉDIA, DN 100 (4"), CONEXÃO ROSQUEADA, INSTALADO EM REDE PRIMÁRIAS - FORNECIMENTO E INSTALAÇÃO. AF_10/2020	M	191,56	203,93	39.064,02

CONSELHO FEDERAL DE MEDICINA VETERINÁRIA
ORÇAMENTO DESCRITIVO

OBRA: EXECUÇÃO DE OBRA DE REFORMA E AMPLIAÇÃO DA SEDE DO CONSELHO CONSELHO FEDERAL DE MEDICINA VETERINÁRIA - CFMV

REF. CUSTOS: SINAPI - SBC - CREA - SICRO 3 - ORSE - SEDOP - PRÓPRIO


LOCAL: BRASÍLIA-DF

PRAZO DE EXECUÇÃO: 12

BDI SERVIÇOS: 21,07%



ITEM	CÓDIGO	BANCO	ESPECIFICAÇÃO	UND	QUANT	PREÇO UNIT. (R\$)	PREÇO TOTAL (R\$)
08.01.200.7	97535	SINAPI	TUBO DE AÇO GALVANIZADO COM COSTURA, CLASSE MÉDIA, CONEXÃO ROSQUEADA, DN 25 (1"), INSTALADO EM REDE DE ALIMENTAÇÃO PARA SPRINKLER - FORNECIMENTO E INSTALAÇÃO. AF_10/2020	M	785,67	46,54	36.567,64
08.01.200.8	92275	SINAPI	TUBO EM COBRE RÍGIDO, DN 22 MM, CLASSE E, SEM ISOLAMENTO, INSTALADO EM PRUMADA DE HIDRÁULICA PREDIAL - FORNECIMENTO E INSTALAÇÃO. AF_04/2022	M	35,41	48,79	1.727,81
08.01.200.9	COMPOSIÇÃO 57	Próprio	TUBO DE AÇO GALVANIZADO COM COSTURA, CLASSE MÉDIA, CONEXÃO ROSQUEADA, DN 150 (6") - FORNECIMENTO E INSTALAÇÃO	UN	13,13	309,19	4.069,96
08.01.200.10	52043	SBC	CURVA 90 GALVANIZADA 4"	UN	9,00	594,83	5.353,50
08.01.200.10	52532	SBC	CURVA 90 GALVANIZADA 6"	UN	4,00	1.569,50	6.277,99
08.01.200.10	101925	SINAPI	JOELHO 90°, EM FERRO GALVANIZADO, 4", CONEXÃO ROSQUEADA, INSTALADO EM PRUMADAS - FORNECIMENTO E INSTALAÇÃO. AF_10/2020	UN	30,00	259,93	7.797,82
08.01.200.11	92636	SINAPI	JOELHO 90 GRAUS, EM FERRO GALVANIZADO, CONEXÃO ROSQUEADA, DN 80 (3"), INSTALADO EM REDE DE ALIMENTAÇÃO PARA HIDRANTE - FORNECIMENTO E INSTALAÇÃO. AF_10/2020	UN	30,00	156,96	4.708,85
08.01.200.11	92678	SINAPI	JOELHO 90 GRAUS, EM FERRO GALVANIZADO, CONEXÃO ROSQUEADA, DN 65 (2 1/2"), INSTALADO EM REDE DE ALIMENTAÇÃO PARA SPRINKLER - FORNECIMENTO E INSTALAÇÃO. AF_10/2020	UN	10,00	101,80	1.015,99
08.01.200.12	92674	SINAPI	JOELHO 90 GRAUS, EM FERRO GALVANIZADO, CONEXÃO ROSQUEADA, DN 40 (1 1/2"), INSTALADO EM REDE DE ALIMENTAÇÃO PARA SPRINKLER - FORNECIMENTO E INSTALAÇÃO. AF_10/2020	UN	1,00	46,59	46,59
08.01.200.12	92670	SINAPI	JOELHO 90 GRAUS, EM FERRO GALVANIZADO, CONEXÃO ROSQUEADA, DN 25 (1"), INSTALADO EM REDE DE ALIMENTAÇÃO PARA SPRINKLER - FORNECIMENTO E INSTALAÇÃO. AF_10/2020	UN	229,00	29,83	6.784,20
08.01.200.13	101935	SINAPI	TÉ, EM FERRO GALVANIZADO, 4", CONEXÃO ROSQUEADA, INSTALADO EM REDE DE ALIMENTAÇÃO PARA HIDRANTE - FORNECIMENTO E INSTALAÇÃO. AF_10/2020	UN	4,00	342,56	1.370,25
08.01.200.14	92644	SINAPI	TÉ, EM FERRO GALVANIZADO, CONEXÃO ROSQUEADA, DN 80 (3"), INSTALADO EM REDE DE ALIMENTAÇÃO PARA HIDRANTE - FORNECIMENTO E INSTALAÇÃO. AF_10/2020	UN	11,00	207,59	2.283,45
08.01.200.15	92642	SINAPI	TÉ, EM FERRO GALVANIZADO, CONEXÃO ROSQUEADA, DN 65 (2 1/2"), INSTALADO EM REDE DE ALIMENTAÇÃO PARA HIDRANTE - FORNECIMENTO E INSTALAÇÃO. AF_10/2020	UN	35,00	183,21	5.712,16
08.01.200.16	92640	SINAPI	TÉ, EM FERRO GALVANIZADO, CONEXÃO ROSQUEADA, DN 50 (2"), INSTALADO EM REDE DE ALIMENTAÇÃO PARA HIDRANTE - FORNECIMENTO E INSTALAÇÃO. AF_10/2020	UN	47,00	103,81	4.883,96
08.01.200.17	92683	SINAPI	TÉ, EM FERRO GALVANIZADO, CONEXÃO ROSQUEADA, DN 40 (1 1/2"), INSTALADO EM REDE DE ALIMENTAÇÃO PARA SPRINKLER - FORNECIMENTO E INSTALAÇÃO. AF_10/2020	UN	9,00	60,95	548,55
08.01.200.18	92682	SINAPI	TÉ, EM FERRO GALVANIZADO, CONEXÃO ROSQUEADA, DN 32 (1 1/4"), INSTALADO EM REDE DE ALIMENTAÇÃO PARA SPRINKLER - FORNECIMENTO E INSTALAÇÃO. AF_10/2020	UN	17,00	51,68	878,99
08.01.200.18	52205	SBC	CRUZETA FERRO GALVANIZADO 3"	UN	12,00	227,38	2.728,81
08.01.200.19	92681	SINAPI	TÉ, EM FERRO GALVANIZADO, CONEXÃO ROSQUEADA, DN 25 (1"), INSTALADO EM REDE DE ALIMENTAÇÃO PARA SPRINKLER - FORNECIMENTO E INSTALAÇÃO. AF_10/2020	UN	113,00	40,28	4.552,18
08.01.200.19	52204	SBC	CRUZETA FERRO GALVANIZADO 2 1/2"	UN	9,00	156,19	1.405,89
08.01.200.19	55312	SBC	CRUZETA FERRO GALVANIZADO 2"	UN	4,00	110,19	440,76
08.01.200.20	52068	SBC	CRUZETA FERRO GALVANIZADO 1 1/4"	UN	2,00	63,81	127,62
08.01.200.20	92912	SINAPI	LUVA DE REDUÇÃO, EM FERRO GALVANIZADO, 3" X 1 1/2", CONEXÃO ROSQUEADA, INSTALADO EM PRUMADAS - FORNECIMENTO E INSTALAÇÃO. AF_10/2020	UN	5,00	117,09	585,46
08.01.200.20	92909	SINAPI	LUVA DE REDUÇÃO, EM FERRO GALVANIZADO, 2" X 1 1/2", CONEXÃO ROSQUEADA, INSTALADO EM PRUMADAS - FORNECIMENTO E INSTALAÇÃO. AF_10/2020	UN	3,00	57,28	171,85
08.01.200.20	92907	SINAPI	LUVA DE REDUÇÃO, EM FERRO GALVANIZADO, 2" X 1 1/2", CONEXÃO ROSQUEADA, INSTALADO EM PRUMADAS - FORNECIMENTO E INSTALAÇÃO. AF_10/2020	UN	4,00	57,28	229,13
08.01.200.20	92938	SINAPI	LUVA DE REDUÇÃO, EM FERRO GALVANIZADO, 1" X 1 1/2", CONEXÃO ROSQUEADA, INSTALADO EM REDE DE ALIMENTAÇÃO PARA SPRINKLER - FORNECIMENTO E INSTALAÇÃO. AF_10/2020	UN	380,00	22,37	8.502,04
08.01.200.21	92929	SINAPI	LUVA DE REDUÇÃO, EM FERRO GALVANIZADO, 1 1/2" X 1", CONEXÃO ROSQUEADA, INSTALADO EM REDE DE ALIMENTAÇÃO PARA HIDRANTE - FORNECIMENTO E INSTALAÇÃO. AF_10/2020	UN	6,00	42,06	252,33
08.01.200.22	11070	ORSE	Fornecimento e assentamento de bucha de redução de ferro galvanizado de 8" x 4"	un	1,00	325,33	325,33
08.01.200.23	1026	ORSE	Fornecimento e assentamento de bucha de redução de ferro galvanizado de 4" x 3"	un	2,00	121,49	242,99
08.01.200.23	3191	ORSE	Fornecimento e assentamento de bucha de redução de ferro galvanizado de 3" x 2"	un	1,00	70,02	70,02
08.01.200.24	1025	ORSE	Fornecimento e assentamento de bucha de redução de ferro galvanizado de 2" x 2 1/2"	un	5,00	69,55	347,76
08.01.200.24	3198	ORSE	Fornecimento e assentamento de bucha de redução de ferro galvanizado de 2" x 1 1/2"	un	2,00	70,02	140,03
08.01.200.24	3193	ORSE	Fornecimento e assentamento de bucha de redução de ferro galvanizado de 2" x 1"	un	51,00	36,28	1.859,30
08.01.200.25	9827	ORSE	Fornecimento e assentamento de bucha de redução de ferro galvanizado de 2" x 1 1/4"	un	12,00	35,40	424,84
08.01.200.25	1023	ORSE	Fornecimento e assentamento de bucha de redução de ferro galvanizado de 2" x 1 1/2"	un	9,00	28,82	259,39
08.01.200.26	1024	ORSE	Fornecimento e assentamento de bucha de redução de ferro galvanizado de 2 1/2" x 2"	un	9,00	38,70	348,27
08.01.200.26	1020	ORSE	Fornecimento e assentamento de bucha de redução de ferro galvanizado de 3" x 1 1/4"	un	57,00	12,73	725,37
08.01.200.26	1022	ORSE	Fornecimento e assentamento de bucha de redução de ferro galvanizado de 1 1/2" x 1 1/4"	un	6,00	13,80	82,82
08.01.200.27	1021	ORSE	Fornecimento e assentamento de bucha de redução de ferro galvanizado de 1 1/2" x 1"	un	19,00	12,63	240,58
08.01.200.27	92699	SINAPI	UNÍAC, EM FERRO GALVANIZADO, CONEXÃO ROSQUEADA, DN 32 (1 1/4"), INSTALADO EM REDE DE ALIMENTAÇÃO PARA SPRINKLER - FORNECIMENTO E INSTALAÇÃO. AF_10/2020	UN	18,00	60,57	969,05
08.01.200.27	981	ORSE	Fornecimento e assentamento de união de ferro galvanizado assento bronze de 3/4"	un	1,00	48,35	48,35
08.01.500			Equipamentos e Acessórios				
08.01.500.1	101912	SINAPI	ABRIGO PARA HIDRANTE, 75x45x17CM, COM REGISTRO GLOBO ANGULAR 45 GRAUS 2 1/2", ADAPTADOR STORZ 2 1/2", MANGUEIRA DE INCÊNDIO 15M 2 1/2" E ESGUICHO EM LATÃO 2 1/2" - FORNECIMENTO E INSTALAÇÃO. AF_10/2020	UN	14,00	1.243,29	17.406,12
08.01.500.2	101907	SINAPI	EXTINTOR DE INCÊNDIO PORTÁTIL COM CARGA DE CO2 DE 6 KG, CLASSE BC - FORNECIMENTO E INSTALAÇÃO. AF_10/2020 P	UN	29,00	539,59	15.648,01
08.01.500.2	95696	SINAPI	SPRINKLER TIPO PENDENTE 68 °C, UNÍAC POR ROSCA DN 15 (1/2") - FORNECIMENTO E INSTALAÇÃO. AF_10/2020	UN	345,00	28,91	9.972,36
08.01.500.3	11073	ORSE	Valvula Gaveta Rosca haste não ascendente 6"	un	2,00	2.602,83	5.205,67
08.01.500.3	9814	ORSE	Valvula globo com solenóide modelo 210 NC, 24 V AC, rosca BSB, 2", marca Bernad ou similar	un	8,00	704,51	5.636,06
08.01.500.3	8438	ORSE	Valvula gaveta subglobo 4-3/4", classe 200, marca Mipol ou similar	un	1,00	59,36	59,36
08.01.500.4	95250	SINAPI	VÁLVULA DE ESFERA BRUTA, BRONZE, ROSCÁVEL, 1" - FORNECIMENTO E INSTALAÇÃO. AF_08/2021	UN	8,00	65,19	521,54
08.01.500.4	95629	SINAPI	VÁLVULA DE RETENÇÃO VERTICAL, DE BRONZE, ROSCÁVEL, 1" - FORNECIMENTO E INSTALAÇÃO. AF_08/2021	UN	1,00	52,24	52,24
08.01.500.5	7859	ORSE	Manômetro C a 10 kgf/cm2, d=100mm, conexão 1/2" BSP - fornecimento e instalação	un	1,00	187,23	187,23
08.01.500.5	9670	ORSE	Fornecimento e instalação de pressostato 0 a 10 kgf/cm2	un	1,00	148,67	148,67
08.01.500.5	CCA - 10.004	Próprio	Cópia da SINAPI (99626) - VÁLVULA DE RETENÇÃO HORIZONTAL, DE BRONZE, ROSCÁVEL, 6" - FORNECIMENTO E INSTALAÇÃO. AF_08/2021	UN	2,00	881,56	1.763,11
08.01.500.6	70634	SBC	CHAVE DE FLUXO TIPO PALHETA 1" SERIE 100	UN	8,00	201,86	1.614,86
08.01.500.6	CCA - 10.005	Próprio	Cópia de SBC (073066) - VISOZ DE LÍQUIDO PARA TUBO, DE 1"	UN	8,00	231,98	1.855,84
10.00.000			SERVIÇOS AUXILIARES E ADMINISTRATIVOS				
10.01.000			PESSOAL				
10.01.200			Administração				
10.01.200.1	93567	SINAPI	ENGENHEIRO CIVIL DE OBRA PLENO COM ENCARGOS COMPLEMENTARES	MES	12,00	14.052,43	168.629,18
10.01.200.2	93563	SINAPI	ALMOXARIFE COM ENCARGOS COMPLEMENTARES	MES	12,00	3.834,58	46.014,91
10.01.200.2	94295	SINAPI	MESTRE DE OBRAS COM ENCARGOS COMPLEMENTARES	MES	12,00	4.226,87	50.722,45
10.01.200.2	101460	SINAPI	VIGIA DIURNO COM ENCARGOS COMPLEMENTARES	MES	12,00	2.947,81	31.773,73
10.01.200.2	88326	SINAPI	VIGIA NOTURNO COM ENCARGOS COMPLEMENTARES	H	2600,00	18,07	46.977,27
10.01.200.3	93572	SINAPI	ENCARREGADO GERAL DE OBRAS COM ENCARGOS COMPLEMENTARES	MES	24,00	2.884,64	69.231,27
10.01.200.3	100321	SINAPI	TÉCNICO EM SEGURANÇA DO TRABALHO COM ENCARGOS COMPLEMENTARES	MES	6,00	5.372,33	32.233,95
10.01.200.3	101456	SINAPI	TÉCNICO DE LABORATÓRIO E CAMPO DE CONSTRUÇÃO COM ENCARGOS COMPLEMENTARES	MES	4,00	5.530,72	22.122,88
10.01.200.3	100534	SINAPI	TÉCNICO DE EDIFICAÇÕES COM ENCARGOS COMPLEMENTARES	MES	12,00	2.274,47	27.293,64
10.01.200.3	CCA - 02.001	Próprio	CONSUMO MENSAL DE ÁGUA, ESGOTO, ENERGIA E INTERNET	MES	12,00	6.893,86	80.323,92
			CUSTO TOTAL DA OBRA				12.981.556,13
			BENEFÍCIOS E DESPESAS INDIRETAS - BDI				2.735.713,42

CONSELHO FEDERAL DE MEDICINA VETERINARIA ORÇAMENTO DESCRITIVO		
OBRA: EXECUÇÃO DE OBRA DE REFORMA E AMPLIAÇÃO DA SEDE DO CONSELHO CONSELHO FEDERAL DE MEDICINA VETERINARIA - CFMV		
REF. CUSTOS: SINAPI - SBC - CREA - SICRD 3 - ORSE - SEDOP - PRÓPRIO		
LOCAL: BRASÍLIA-DF	PRAZO DE EXECUÇÃO: 12	
PAGINA:	DESCRIÇÃO:	SERVIÇOS: 21,07%

ITEM	CÓDIGO	BANCO	ESPECIFICAÇÃO	UND	QUANT	PREÇO UNIT. (R\$)	PREÇO TOTAL (R\$)
			PREÇO TOTAL DA OBRA				15.717.289,56

JOSE INACIO DA SILVA FILHO:9075 1434434
 Assinado de forma digital por JOSE INACIO DA SILVA FILHO:90751434434
 Dados: 2022.10.31 13:33:55 -03'00'

Planilha Orçamentária Analítica										
OBRA: EXECUÇÃO DE OBRA DE REFORMA E AMPLIAÇÃO DA SEDE DO CONSELHO FEDERAL DE MEDICINA VETERINÁRIA - CFMV										
Insu	Código	Banco	Descrição	Tipo	Und	Quant.	Valor Unit	Valor Unit	Total	
	CREA	Própr	ANOTAÇÃO DE RESPONSABILIDADE TECNICA - ART	Serviços	CJ	1.0000000		233,94	233,94	
Preço Total =>										
02.01.100.1	Código	Banco	Descrição	Tipo	Und	Quant.	Valor Unit	Valor Unit	Total	
Composição	93207	SINAPI	EXECUÇÃO DE ESCRITÓRIO EM CANTEIRO DE OBRA EM CHAPA DE MADEIRA COMPENSADA, NÃO INCLUSO MOBILIÁRIO E EQUIPAMENTOS. AF_02/2018	CANT - CANTEIRO DE OBRAS	m²	1,0000000			923,26	
Composição Auxiliar	98441	SINAPI	PAREDE DE MADEIRA COMPENSADA PARA CONSTRUÇÃO TEMPORÁRIA EM CHAPA SIMPLES, EXTERNA, COM ÁREA LÍQUIDA MAIOR OU IGUAL A 6 M², SEM VÃO. AF_05/2018	CANT - CANTEIRO DE OBRAS	m²	0,2979000	170,04	128,82	38,37	
Composição Auxiliar	98448	SINAPI	PAREDE DE MADEIRA COMPENSADA PARA CONSTRUÇÃO TEMPORÁRIA EM CHAPA SIMPLES, INTERNA, COM ÁREA LÍQUIDA MENOR QUE 6 M², COM VÃO. AF_05/2018	CANT - CANTEIRO DE OBRAS	m²	0,1926000	220,33	166,92	32,15	
Composição Auxiliar	98443	SINAPI	PAREDE DE MADEIRA COMPENSADA PARA CONSTRUÇÃO TEMPORÁRIA EM CHAPA SIMPLES, INTERNA, COM ÁREA LÍQUIDA MAIOR OU IGUAL A 6 M², SEM VÃO. AF_05/2018	CANT - CANTEIRO DE OBRAS	m²	0,1581000	150,26	113,83	18,00	
Composição Auxiliar	98442	SINAPI	PAREDE DE MADEIRA COMPENSADA PARA CONSTRUÇÃO TEMPORÁRIA EM CHAPA SIMPLES, EXTERNA, COM ÁREA LÍQUIDA MENOR QUE 6 M², SEM VÃO. AF_05/2018	CANT - CANTEIRO DE OBRAS	m²	0,3429000	173,24	131,24	45,00	
Composição Auxiliar	98446	SINAPI	PAREDE DE MADEIRA COMPENSADA PARA CONSTRUÇÃO TEMPORÁRIA EM CHAPA SIMPLES, EXTERNA, COM ÁREA LÍQUIDA MENOR QUE 6 M², COM VÃO. AF_05/2018	CANT - CANTEIRO DE OBRAS	m²	0,3629000	260,14	197,08	71,52	
Composição Auxiliar	98447	SINAPI	PAREDE DE MADEIRA COMPENSADA PARA CONSTRUÇÃO TEMPORÁRIA EM CHAPA SIMPLES, INTERNA, COM ÁREA LÍQUIDA MAIOR OU IGUAL A 6 M², COM VÃO. AF_05/2018	CANT - CANTEIRO DE OBRAS	m²	0,2470000	176,53	133,73	33,03	
Composição Auxiliar	98445	SINAPI	PAREDE DE MADEIRA COMPENSADA PARA CONSTRUÇÃO TEMPORÁRIA EM CHAPA SIMPLES, EXTERNA, COM ÁREA LÍQUIDA MAIOR OU IGUAL A 6 M², COM VÃO. AF_05/2018	CANT - CANTEIRO DE OBRAS	m²	0,4654000	204,21	154,70	72,00	
Composição Auxiliar	98444	SINAPI	PAREDE DE MADEIRA COMPENSADA PARA CONSTRUÇÃO TEMPORÁRIA EM CHAPA SIMPLES, INTERNA, COM ÁREA LÍQUIDA MENOR QUE 6 M², SEM VÃO. AF_05/2018	CANT - CANTEIRO DE OBRAS	m²	0,1820000	152,54	115,56	21,03	
Composição Auxiliar	94210	SINAPI	TELHAMENTO COM TELHA ONDULADA DE FIBROCIMENTO E = 6 MM, COM RECOBRIMENTO LATERAL DE 1/4 DE ONDA PARA TELHADO COM INCLINAÇÃO MÁXIMA DE 10°, COM ATÉ 2 ÁGUAS, INCLUSO IÇAMENTO. AF_07/2019	COBE - COBERTURA	m²	1,3621000	54,11	40,99	55,84	
Composição Auxiliar	92543	SINAPI	TRAMA DE MADEIRA COMPOSTA POR TERÇAS PARA TELHADOS DE ATÉ 2 ÁGUAS PARA TELHA ONDULADA DE FIBROCIMENTO, METÁLICA, PLÁSTICA OU TERMOACÚSTICA, INCLUSO TRANSPORTE VERTICAL. AF_07/2019	COBE - COBERTURA	m²	1,3621000	26,77	20,28	27,62	
Composição Auxiliar	90822	SINAPI	PORTA DE MADEIRA PARA PINTURA, SEMI-OCA (LEVE OU MÉDIA), 80X210CM, ESPESSURA DE 3,5CM, INCLUSO DOBRADIÇAS - FORNECIMENTO E INSTALAÇÃO. AF_12/2019	ESQV - ESQUADRIA S/FERRAGE NS/VIDROS	UN	0,0578000	366,57	277,70	16,05	
Composição Auxiliar	90820	SINAPI	PORTA DE MADEIRA PARA PINTURA, SEMI-OCA (LEVE OU MÉDIA), 60X210CM, ESPESSURA DE 3,5CM, INCLUSO DOBRADIÇAS - FORNECIMENTO E INSTALAÇÃO. AF_12/2019	ESQV - ESQUADRIA S/FERRAGE NS/VIDROS	UN	0,0385000	334,50	253,41	9,76	
Composição Auxiliar	100865	SINAPI	JANELA DE MADEIRA - CEDRINHO/ANGELIM OU EQUIVALENTE DA REGIÃO - DE ABRIR COM 4 FOLHAS (2 VENEZIANAS E 2 GUILHOTINAS PARA VIDRO), COM BATENTE, ALIZAR E FERRAGENS. EXCLUSIVE VIDROS, ACABAMENTO E CONTRAMARCO, FORNECIMENTO E INSTALAÇÃO. AF_12/2019	ESQV - ESQUADRIA S/FERRAGE NS/VIDROS	m²	0,0964000	1.072,76	812,70	78,34	
Composição Auxiliar	94559	SINAPI	JANELA DE AÇO TIPO BASCULANTE PARA VIDROS, COM BATENTE, FERRAGENS E PINTURA ANTICORROSIVA, EXCLUSIVE VIDROS, ACABAMENTO, ALIZAR E CONTRAMARCO, FORNECIMENTO E INSTALAÇÃO. AF_12/2019	ESQV - ESQUADRIA S/FERRAGE NS/VIDROS	m²	0,0289000	814,37	616,95	17,83	

[Handwritten signature]

Planilha Orçamentária Analítica
OBRA: EXECUÇÃO DE OBRA DE REFORMA E AMPLIAÇÃO DA SEDE DO CONSELHO FEDERAL DE MEDICINA VETERINÁRIA - CFMV



Composição Auxiliar	91341	SINAPI	PORTA EM ALUMÍNIO DE ABRIR TIPO VENEZIANA COM GUARNIÇÃO, FIXAÇÃO COM PARAFUSOS - FORNECIMENTO E INSTALAÇÃO. AF_12/2019	ESQV - ESQUADRIA S/FERRAGE NS/MDROS	m²	0,0324000	623,38	472,26	15,30
Composição Auxiliar	95240	SINAPI	LASTRO DE CONCRETO MAGRO, APLICADO EM PISOS, LAJES SOBRE SOLO OU RADIERS, ESPESSURA DE 3 CM. AF_07/2016	FUES - FUNDAÇÕES E ESTRUTURAS	m²	0,0054000	19,90	15,08	0,08
Composição Auxiliar	95241	SINAPI	LASTRO DE CONCRETO MAGRO, APLICADO EM PISOS, LAJES SOBRE SOLO OU RADIERS, ESPESSURA DE 5 CM. AF_07/2016	FUES - FUNDAÇÕES E ESTRUTURAS	m²	1,3559000	33,17	25,13	34,07
Composição Auxiliar	101165	SINAPI	ALVENARIA DE EMBASAMENTO COM BLOCO ESTRUTURAL DE CONCRETO, DE 14X19X29CM E ARGAMASSA DE ASSENTAMENTO COM PREPARO EM BETONEIRA. AF_05/2020	FUES - FUNDAÇÕES E ESTRUTURAS	m³	0,0239000	920,46	697,32	16,67
Composição Auxiliar	91924	SINAPI	CABO DE COBRE FLEXÍVEL ISOLADO, 1,5 MM², ANTI-CHAMA 450/750 V, PARA CIRCUITOS TERMINAIS - FORNECIMENTO E INSTALAÇÃO. AF_12/2015	INEL - INSTALAÇÃO ELÉTRICA/EL ETRIFICAÇÃO E ILUMINAÇÃO EXTERNA	M	1,4165000	2,92	2,21	3,13
Composição Auxiliar	91926	SINAPI	CABO DE COBRE FLEXÍVEL ISOLADO, 2,5 MM², ANTI-CHAMA 450/750 V, PARA CIRCUITOS TERMINAIS - FORNECIMENTO E INSTALAÇÃO. AF_12/2015	INEL - INSTALAÇÃO ELÉTRICA/EL ETRIFICAÇÃO E ILUMINAÇÃO EXTERNA	M	3,4689000	4,26	3,23	11,20
Composição Auxiliar	91937	SINAPI	CAIXA OCTOGONAL 3" X 3", PVC, INSTALADA EM LAJE - FORNECIMENTO E INSTALAÇÃO. AF_12/2015	INEL - INSTALAÇÃO ELÉTRICA/EL ETRIFICAÇÃO E ILUMINAÇÃO EXTERNA	UN	0,1734000	12,88	9,76	1,69
Composição Auxiliar	95811	SINAPI	CONDULETE DE PVC, TIPO LB, PARA ELETRODUTO DE PVC SOLDÁVEL DN 25 MM (3/4"), APARENTE - FORNECIMENTO E INSTALAÇÃO. AF_11/2015	INEL - INSTALAÇÃO ELÉTRICA/EL ETRIFICAÇÃO E ILUMINAÇÃO EXTERNA	UN	0,1349000	20,44	15,48	2,09
Composição Auxiliar	91862	SINAPI	ELETRODUTO RÍGIDO ROSCÁVEL, PVC, DN 20 MM (1/2"), PARA CIRCUITOS TERMINAIS, INSTALADO EM FORRO - FORNECIMENTO E INSTALAÇÃO. AF_12/2015	INEL - INSTALAÇÃO ELÉTRICA/EL ETRIFICAÇÃO E ILUMINAÇÃO EXTERNA	M	0,5300000	10,45	7,92	4,20
Composição Auxiliar	91870	SINAPI	ELETRODUTO RÍGIDO ROSCÁVEL, PVC, DN 20 MM (1/2"), PARA CIRCUITOS TERMINAIS, INSTALADO EM PAREDE - FORNECIMENTO E INSTALAÇÃO. AF_12/2015	INEL - INSTALAÇÃO ELÉTRICA/EL ETRIFICAÇÃO E ILUMINAÇÃO EXTERNA	M	1,7344000	11,44	8,67	15,03
Composição Auxiliar	91911	SINAPI	CURVA 90 GRAUS PARA ELETRODUTO, PVC, ROSCÁVEL, DN 20 MM (1/2"), PARA CIRCUITOS TERMINAIS, INSTALADA EM PAREDE - FORNECIMENTO E INSTALAÇÃO. AF_12/2015	INEL - INSTALAÇÃO ELÉTRICA/EL ETRIFICAÇÃO E ILUMINAÇÃO EXTERNA	UN	0,1927000	14,03	10,63	2,05
Composição Auxiliar	92981	SINAPI	CABO DE COBRE FLEXÍVEL ISOLADO, 16 MM², ANTI-CHAMA 450/750 V, PARA DISTRIBUIÇÃO - FORNECIMENTO E INSTALAÇÃO. AF_12/2015	INEL - INSTALAÇÃO ELÉTRICA/EL ETRIFICAÇÃO E ILUMINAÇÃO EXTERNA	M	0,1927000	16,74	12,68	2,44
Composição Auxiliar	91928	SINAPI	CABO DE COBRE FLEXÍVEL ISOLADO, 4 MM², ANTI-CHAMA 450/750 V, PARA CIRCUITOS TERMINAIS - FORNECIMENTO E INSTALAÇÃO. AF_12/2015	INEL - INSTALAÇÃO ELÉTRICA/EL ETRIFICAÇÃO E ILUMINAÇÃO EXTERNA	M	2,0235000	6,95	5,27	10,65
Composição Auxiliar	95805	SINAPI	CONDULETE DE PVC, TIPO B, PARA ELETRODUTO DE PVC SOLDÁVEL DN 25 MM (3/4"), APARENTE - FORNECIMENTO E INSTALAÇÃO. AF_11/2015	INEL - INSTALAÇÃO ELÉTRICA/EL ETRIFICAÇÃO E ILUMINAÇÃO EXTERNA	UN	0,2891000	28,79	21,81	6,31

Planilha Orçamentária Analítica										
OBRA: EXECUÇÃO DE OBRA DE REFORMA E AMPLIAÇÃO DA SEDE DO CONSELHO FEDERAL DE MEDICINA VETERINÁRIA - CFMV										
TECNICAL										
Composição Auxiliar	97886	SINAPI	CAIXA ENTERRADA ELÉTRICA RETANGULAR, EM ALVENARIA COM TIJOLOS CERÂMICOS MACIÇOS, FUNDO COM BRITA, DIMENSÕES INTERNAS: 0,3X0,3X0,3 M. AF_12/2020	INEL - INSTALAÇÃO ELÉTRICA/ELÉTRIFICAÇÃO E ILUMINAÇÃO EXTERNA	UN	0,0385000	168,44	127,61	4,91	
Composição Auxiliar	101891	SINAPI	DISJUNTOR MONOPOLAR TIPO NEMA, CORRENTE NOMINAL DE 35 ATÉ 50A - FORNECIMENTO E INSTALAÇÃO. AF_10/2020	INEL - INSTALAÇÃO ELÉTRICA/ELÉTRIFICAÇÃO E ILUMINAÇÃO EXTERNA	UN	0,1734000	30,47	23,08	4,00	
Composição Auxiliar	101875	SINAPI	QUADRO DE DISTRIBUIÇÃO DE ENERGIA EM CHAPA DE AÇO GALVANIZADO, DE EMBUTIR, COM BARRAMENTO TRIFÁSICO, PARA 12 DISJUNTORES DIN 100A - FORNECIMENTO E INSTALAÇÃO. AF_10/2020	INEL - INSTALAÇÃO ELÉTRICA/ELÉTRIFICAÇÃO E ILUMINAÇÃO EXTERNA	UN	0,0193000	545,88	413,55	7,98	
Composição Auxiliar	91945	SINAPI	SUPORTE PARAFUSADO COM PLACA DE ENCAIXE 4" X 2" ALTO (2,00 M DO PISO) PARA PONTO ELÉTRICO - FORNECIMENTO E INSTALAÇÃO. AF_12/2015	INEL - INSTALAÇÃO ELÉTRICA/ELÉTRIFICAÇÃO E ILUMINAÇÃO EXTERNA	UN	0,0578000	10,54	7,98	0,48	
Composição Auxiliar	92000	SINAPI	TOMADA BAIXA DE EMBUTIR (1 MÓDULO), 2P+T 10 A, INCLUINDO SUPORTE E PLACA - FORNECIMENTO E INSTALAÇÃO. AF_12/2015	INEL - INSTALAÇÃO ELÉTRICA/ELÉTRIFICAÇÃO E ILUMINAÇÃO EXTERNA	UN	0,0771000	30,16	22,85	1,76	
Composição Auxiliar	92023	SINAPI	INTERRUPTOR SIMPLES (1 MÓDULO) COM 1 TOMADA DE EMBUTIR 2P+T 10 A, INCLUINDO SUPORTE E PLACA - FORNECIMENTO E INSTALAÇÃO. AF_12/2015	INEL - INSTALAÇÃO ELÉTRICA/ELÉTRIFICAÇÃO E ILUMINAÇÃO EXTERNA	UN	0,1349000	50,17	38,01	5,13	
Composição Auxiliar	97586	SINAPI	LUMINÁRIA TIPO CALHA, DE SOBREPOR, COM 2 LÂMPADAS TUBULARES FLUORESCENTES DE 36 W, COM REATOR DE PARTIDA RÁPIDA - FORNECIMENTO E INSTALAÇÃO. AF_02/2020	INEL - INSTALAÇÃO ELÉTRICA/ELÉTRIFICAÇÃO E ILUMINAÇÃO EXTERNA	UN	0,1156000	101,83	77,14	8,92	
Composição Auxiliar	92008	SINAPI	TOMADA BAIXA DE EMBUTIR (2 MÓDULOS), 2P+T 10 A, INCLUINDO SUPORTE E PLACA - FORNECIMENTO E INSTALAÇÃO. AF_12/2015	INEL - INSTALAÇÃO ELÉTRICA/ELÉTRIFICAÇÃO E ILUMINAÇÃO EXTERNA	UN	0,1542000	48,44	36,70	5,66	
Composição Auxiliar	97593	SINAPI	LUMINÁRIA TIPO SPOT, DE SOBREPOR, COM 1 LÂMPADA FLUORESCENTE DE 15 W, SEM REATOR - FORNECIMENTO E INSTALAÇÃO. AF_02/2020	INEL - INSTALAÇÃO ELÉTRICA/ELÉTRIFICAÇÃO E ILUMINAÇÃO EXTERNA	UN	0,0771000	99,51	75,39	5,81	
Composição Auxiliar	97611	SINAPI	LÂMPADA COMPACTA FLUORESCENTE DE 15 W, BASE E27 - FORNECIMENTO E INSTALAÇÃO. AF_02/2020	INEL - INSTALAÇÃO ELÉTRICA/ELÉTRIFICAÇÃO E ILUMINAÇÃO EXTERNA	UN	0,0385000	23,79	18,02	0,69	
Composição Auxiliar	97612	SINAPI	LÂMPADA COMPACTA FLUORESCENTE DE 20 W, BASE E27 - FORNECIMENTO E INSTALAÇÃO. AF_02/2020	INEL - INSTALAÇÃO ELÉTRICA/ELÉTRIFICAÇÃO E ILUMINAÇÃO EXTERNA	UN	0,0385000	25,92	19,64	0,76	
Composição Auxiliar	96985	SINAPI	HASTE DE ATERRAMENTO 5/8 PARA SPDA - FORNECIMENTO E INSTALAÇÃO. AF_12/2017	INEL - INSTALAÇÃO ELÉTRICA/ELÉTRIFICAÇÃO E ILUMINAÇÃO EXTERNA	UN	0,0385000	87,21	66,07	2,54	
Composição Auxiliar	100556	SINAPI	CAIXA DE PASSAGEM PARA TELEFONE 15X15X10CM (SOBREPOR), FORNECIMENTO E INSTALAÇÃO. AF_11/2019	INES - INSTALAÇÕES ESPECIAIS	UN	0,0193000	48,60	36,82	0,71	

Planilha Orçamentária Analítica									
OBRA: EXECUÇÃO DE OBRA DE REFORMA E AMPLIAÇÃO DA SEDE DO CONSELHO CONSELHO FEDERAL DE MEDICINA VETERINÁRIA - CFMV									
TECNICAL									
Composição Auxiliar	98283	SINAPI	CABO TELEFÔNICO CCI-50 4 PARES, SEM BLINDAGEM, INSTALADO EM DISTRIBUIÇÃO DE EDIFICAÇÃO RESIDENCIAL - FORNECIMENTO E INSTALAÇÃO. AF_11/2019	INES - INSTALAÇÕES ESPECIAIS	M	0,6167000	8,99	6,81	4,20
Composição Auxiliar	89714	SINAPI	TUBO PVC, SERIE NORMAL, ESGOTO PREDIAL, DN 100 MM, FORNECIDO E INSTALADO EM RAMAL DE DESCARGA OU RAMAL DE ESGOTO SANITÁRIO. AF_12/2014	INHI - INSTALAÇÕES HIDROSANITÁRIAS	M	0,1472000	61,81	46,83	6,89
Composição Auxiliar	89711	SINAPI	TUBO PVC, SERIE NORMAL, ESGOTO PREDIAL, DN 40 MM, FORNECIDO E INSTALADO EM RAMAL DE DESCARGA OU RAMAL DE ESGOTO SANITÁRIO. AF_12/2014	INHI - INSTALAÇÕES HIDROSANITÁRIAS	M	0,1388000	21,24	16,09	2,23
Composição Auxiliar	89712	SINAPI	TUBO PVC, SERIE NORMAL, ESGOTO PREDIAL, DN 50 MM, FORNECIDO E INSTALADO EM RAMAL DE DESCARGA OU RAMAL DE ESGOTO SANITÁRIO. AF_12/2014	INHI - INSTALAÇÕES HIDROSANITÁRIAS	M	0,1253000	32,11	24,33	3,05
Composição Auxiliar	89724	SINAPI	JOELHO 90 GRAUS, PVC, SERIE NORMAL, ESGOTO PREDIAL, DN 40 MM, JUNTA SOLDÁVEL, FORNECIDO E INSTALADO EM RAMAL DE DESCARGA OU RAMAL DE ESGOTO SANITÁRIO. AF_12/2014	INHI - INSTALAÇÕES HIDROSANITÁRIAS	UN	0,0771000	11,29	8,55	0,86
Composição Auxiliar	89726	SINAPI	JOELHO 45 GRAUS, PVC, SERIE NORMAL, ESGOTO PREDIAL, DN 40 MM, JUNTA SOLDÁVEL, FORNECIDO E INSTALADO EM RAMAL DE DESCARGA OU RAMAL DE ESGOTO SANITÁRIO. AF_12/2014	INHI - INSTALAÇÕES HIDROSANITÁRIAS	UN	0,0578000	7,84	5,94	0,34
Composição Auxiliar	89731	SINAPI	JOELHO 90 GRAUS, PVC, SERIE NORMAL, ESGOTO PREDIAL, DN 50 MM, JUNTA ELÁSTICA, FORNECIDO E INSTALADO EM RAMAL DE DESCARGA OU RAMAL DE ESGOTO SANITÁRIO. AF_12/2014	INHI - INSTALAÇÕES HIDROSANITÁRIAS	UN	0,0193000	11,83	8,96	0,17
Composição Auxiliar	89784	SINAPI	TE, PVC, SERIE NORMAL, ESGOTO PREDIAL, DN 50 X 50 MM, JUNTA ELÁSTICA, FORNECIDO E INSTALADO EM RAMAL DE DESCARGA OU RAMAL DE ESGOTO SANITÁRIO. AF_12/2014	INHI - INSTALAÇÕES HIDROSANITÁRIAS	UN	0,0578000	22,27	16,87	0,98
Composição Auxiliar	89786	SINAPI	TE, PVC, SERIE NORMAL, ESGOTO PREDIAL, DN 100 X 100 MM, JUNTA ELÁSTICA, FORNECIDO E INSTALADO EM RAMAL DE DESCARGA OU RAMAL DE ESGOTO SANITÁRIO. AF_12/2014	INHI - INSTALAÇÕES HIDROSANITÁRIAS	UN	0,0385000	45,91	34,78	1,34
Composição Auxiliar	89748	SINAPI	CURVA CURTA 90 GRAUS, PVC, SERIE NORMAL, ESGOTO PREDIAL, DN 100 MM, JUNTA ELÁSTICA, FORNECIDO E INSTALADO EM RAMAL DE DESCARGA OU RAMAL DE ESGOTO SANITÁRIO. AF_12/2014	INHI - INSTALAÇÕES HIDROSANITÁRIAS	UN	0,0578000	45,38	34,38	1,99
Composição Auxiliar	97906	SINAPI	CAIXA ENTERRADA HIDRÁULICA RETANGULAR, EM ALVENARIA COM BLOCOS DE CONCRETO, DIMENSÕES INTERNAS: 0,6X0,6X0,6 M PARA REDE DE ESGOTO. AF_12/2020	INHI - INSTALAÇÕES HIDROSANITÁRIAS	UN	0,0193000	436,95	331,02	6,39
Composição Auxiliar	86888	SINAPI	VASO SANITÁRIO SIFONADO COM CAIXA ACOPLADA LOUÇA BRANCA - FORNECIMENTO E INSTALAÇÃO. AF_01/2020	INHI - INSTALAÇÕES HIDROSANITÁRIAS	UN	0,0385000	439,28	332,79	12,81
Composição Auxiliar	89482	SINAPI	CAIXA SIFONADA, PVC, DN 100 X 100 X 50 MM, FORNECIDA E INSTALADA EM RAMAIS DE ENCAMINHAMENTO DE ÁGUA PLUVIAL. AF_12/2014	INHI - INSTALAÇÕES HIDROSANITÁRIAS	UN	0,0385000	38,89	29,46	1,13
Composição Auxiliar	86943	SINAPI	LAVATÓRIO LOUÇA BRANCA SUSPENSO, 29,5 X 39CM OU EQUIVALENTE, PADRÃO POPULAR, INCLUSO SIFÃO FLEXÍVEL EM PVC, VÁLVULA E ENGATE FLEXÍVEL 30CM EM PLÁSTICO E TORNEIRA CROMADA DE MESA, PADRÃO POPULAR - FORNECIMENTO E INSTALAÇÃO. AF_01/2020	INHI - INSTALAÇÕES HIDROSANITÁRIAS	UN	0,0385000	219,90	166,59	6,41
Composição Auxiliar	86934	SINAPI	BANCADA DE MÁRMORE SINTÉTICO 120 X 60CM, COM CUBA INTEGRADA, INCLUSO SIFÃO TIPO FLEXÍVEL EM PVC, VÁLVULA EM PLÁSTICO CROMADO TIPO AMERICANA E TORNEIRA CROMADA LONGA, DE PAREDE, PADRÃO POPULAR - FORNECIMENTO E INSTALAÇÃO. AF_01/2020	INHI - INSTALAÇÕES HIDROSANITÁRIAS	UN	0,0193000	402,91	305,23	5,89
Composição Auxiliar	89957	SINAPI	PONTO DE CONSUMO TERMINAL DE ÁGUA FRIA (SUBRAMAL) COM TUBULAÇÃO DE PVC, DN 25 MM, INSTALADO EM RAMAL DE ÁGUA, INCLUSOS RASGO E CHUMBAMENTO EM ALVENARIA. AF_12/2014	INHI - INSTALAÇÕES HIDROSANITÁRIAS	UN	0,0964000	141,74	107,38	10,35
Composição Auxiliar	90466	SINAPI	CHUMBAMENTO LINEAR EM ALVENARIA PARA RAMAIS/DISTRIBUIÇÃO COM DIÂMETROS MENORES OU IGUAIS A 40 MM. AF_05/2015	INHI - INSTALAÇÕES HIDROSANITÁRIAS	M	0,1002000	13,06	9,89	0,99

f

Planilha Orçamentária Analítica

OBRA: EXECUÇÃO DE OBRA DE REFORMA E AMPLIAÇÃO DA SEDE DO CONSELHO FEDERAL DE MEDICINA VETERINÁRIA - CFMV



Composição Auxiliar	91170	SINAPI	FIXAÇÃO DE TUBOS HORIZONTAIS DE PVC, CPVC OU COBRE DIÂMETROS MENORES OU IGUAIS A 40 MM OU ELETROCALHAS ATÉ 150MM DE LARGURA, COM ABRAÇADEIRA METÁLICA RÍGIDA TIPO D 1/2, FIXADA EM PERFILADO EM LAJE. AF_05/2015	INHI - INSTALAÇÕES HIDROSANITÁRIAS	M	0,5300000	3,09	2,34	1,24
Composição Auxiliar	91173	SINAPI	FIXAÇÃO DE TUBOS VERTICAIS DE PPR DIÂMETROS MENORES OU IGUAIS A 40 MM COM ABRAÇADEIRA METÁLICA RÍGIDA TIPO D 1/2", FIXADA EM PERFILADO EM ALVENARIA. AF_05/2015	INHI - INSTALAÇÕES HIDROSANITÁRIAS	M	1,7344000	1,57	1,19	2,06
Composição Auxiliar	90443	SINAPI	RÁSGO EM ALVENARIA PARA RAMAIS/ DISTRIBUIÇÃO COM DIÂMETROS MENORES OU IGUAIS A 40 MM. AF_05/2015	INHI - INSTALAÇÕES HIDROSANITÁRIAS	M	0,1002000	12,88	9,76	0,98
Composição Auxiliar	93358	SINAPI	ESCAVAÇÃO MANUAL DE VALA COM PROFUNDIDADE MENOR OU IGUAL A 1,30 M. AF_02/2021	MOVT - MOVIMENTO DE TERRA	m³	0,0233000	76,70	58,11	1,35
Composição Auxiliar	103328	SINAPI	ALVENARIA DE VEDAÇÃO DE BLOCOS CERÂMICOS FURADOS NA HORIZONTAL DE 9X19X19 CM (ESPESSURA 9 CM) E ARGAMASSA DE ASSENTAMENTO COM PREPARO EM BETONEIRA. AF_12/2021	PARE - PAREDES/PAINÉIS	m²	0,1023000	89,49	67,80	6,94
Composição Auxiliar	96995	SINAPI	REATERRO MANUAL APLOADO COM SOQUETE. AF_10/2017	MOVT - MOVIMENTO DE TERRA	m³	0,0060000	46,50	35,23	0,21
Composição Auxiliar	88489	SINAPI	APLICAÇÃO MANUAL DE PINTURA COM TINTA LÁTEX ACRÍLICA EM PAREDES. DUAS DEMÃOS. AF_06/2014	PINT - PINTURAS	m²	4,4976000	14,54	11,02	49,54
Composição Auxiliar	89171	SINAPI	(COMPOSIÇÃO REPRESENTATIVA) DO SERVIÇO DE REVESTIMENTO CERÂMICO PARA PISO COM PLACAS TIPO ESMALTADA EXTRA DE DIMENSÕES 35X35 CM, PARA EDIFICAÇÃO HABITACIONAL UNIFAMILIAR (CASA) E EDIFICAÇÃO PÚBLICA PADRÃO. AF_11/2014	PISO - PISOS	m²	0,0806000	44,87	33,99	2,74
Composição Auxiliar	87877	SINAPI	CHAPISCO APLICADO EM ALVENARIAS E ESTRUTURAS DE CONCRETO INTERNAS, COM ROLO PARA TEXTURA ACRÍLICA. ARGAMASSA INDUSTRIALIZADA COM PREPARO EM MISTURADOR 300 KG. AF_05/2014	REVE - REVESTIMENTOS E TRATAMENTO DE SUPERFÍCIES	m²	0,2047000	6,68	5,06	1,04
Composição Auxiliar	87548	SINAPI	MASSA ÚNICA, PARA RECEBIMENTO DE PINTURA, EM ARGAMASSA TRAÇO 1:2:8, PREPARO MANUAL, APLICADA MANUALMENTE EM FACES INTERNAS DE PAREDES, ESPESSURA DE 10MM, COM EXECUÇÃO DE TALISCAS. AF_06/2014	REVE - REVESTIMENTOS E TRATAMENTO DE SUPERFÍCIES	m²	0,0385000	26,83	20,33	0,78
Composição Auxiliar	89173	SINAPI	(COMPOSIÇÃO REPRESENTATIVA) DO SERVIÇO DE EMBOÇO/MASSA ÚNICA, APLICADO MANUALMENTE, TRAÇO 1:2:8, EM BETONEIRA DE 400L, PAREDES INTERNAS, COM EXECUÇÃO DE TALISCAS, EDIFICAÇÃO HABITACIONAL UNIFAMILIAR (CASAS) E EDIFICAÇÃO PÚBLICA PADRÃO. AF_12/2014	REVE - REVESTIMENTOS E TRATAMENTO DE SUPERFÍCIES	m²	0,2047000	38,27	28,99	5,93
Insumo	10886	SINAPI	EXTINTOR DE INCENDIO PORTATIL COM CARGA DE AGUA PRESSURIZADA DE 10 L, CLASSE A	Material	UN	0,0193000	201,25	152,46	2,94
Insumo	3080	SINAPI	FECHADURA ESPELHO PARA PORTA EXTERNA, EM ACO INOX (MAQUINA, TESTA E CONTRA-TESTA) E EM ZAMAC (MACANETA, LINGUETA E TRINCOS) COM ACABAMENTO CROMADO, MAQUINA DE 40 MM, INCLUINDO CHAVE TIPO CILINDRO	Material	CJ	0,0578000	65,00	49,24	2,85
Insumo	10891	SINAPI	EXTINTOR DE INCENDIO PORTATIL COM CARGA DE PO QUIMICO SECO (POS) DE 4 KG, CLASSE BC	Material	UN	0,0193000	194,61	147,43	2,85
Insumo	3097	SINAPI	FECHADURA ROSETA REDONDA PARA PORTA DE BANHEIRO, EM ACO INOX (MAQUINA, TESTA E CONTRA-TESTA) E EM ZAMAC (MACANETA, LINGUETA E TRINCOS) COM ACABAMENTO CROMADO, MAQUINA DE 40 MM, INCLUINDO CHAVE TIPO TRANQUETA	Material	CJ	0,0385000	72,77	55,13	2,12
Insumo	11587	SINAPI	FORRO DE PVC LISO, BRANCO, REGUA DE 10 CM, ESPESSURA DE 8 MM A 10 MM (COM COLOCAÇÃO / SEM ESTRUTURA METALICA)	Material	m²	0,9938000	83,76	63,45	63,06

Preço Total =>

02.01.100.1	Código	Banco	Descrição	Tipo	Und	Quant.	Valor Unit	Valor Unit	Total
Composição	93210	SINAPI	EXECUÇÃO DE REFETÓRIO EM CANTEIRO DE OBRA EM CHAPA DE MADEIRA COMPENSADA, NÃO INCLUSO MOBILIÁRIO E EQUIPAMENTOS. AF_02/2015	CANT - CANTEIRO DE OBRAS	m²	1,0000000			478,35
Composição Auxiliar	98441	SINAPI	PAREDE DE MADEIRA COMPENSADA PARA CONSTRUÇÃO TEMPORÁRIA EM CHAPA SIMPLES, EXTERNA, COM ÁREA LÍQUIDA MAIOR OU IGUAL A 6 M², SEM VÃO. AF_05/2018	CANT - CANTEIRO DE OBRAS	m²	0,1449000	170,04	128,82	18,67

Planilha Orçamentária Analítica
OBRA: EXECUÇÃO DE OBRA DE REFORMA E AMPLIAÇÃO DA SEDE DO CONSELHO FEDERAL DE MEDICINA VETERINÁRIA - CFMV



Composição Auxiliar	98442	SINAPI	PAREDE DE MADEIRA COMPENSADA PARA CONSTRUÇÃO TEMPORÁRIA EM CHAPA SIMPLES, EXTERNA, COM ÁREA LÍQUIDA MENOR QUE 6 M², SEM VÃO. AF_05/2018	CANT - CANTEIRO DE OBRAS	m²	0,1668000	173,24	131,24	21,89
Composição Auxiliar	98446	SINAPI	PAREDE DE MADEIRA COMPENSADA PARA CONSTRUÇÃO TEMPORÁRIA EM CHAPA SIMPLES, EXTERNA, COM ÁREA LÍQUIDA MENOR QUE 6 M², COM VÃO. AF_05/2018	CANT - CANTEIRO DE OBRAS	m²	0,1765000	260,14	197,08	34,78
Composição Auxiliar	98445	SINAPI	PAREDE DE MADEIRA COMPENSADA PARA CONSTRUÇÃO TEMPORÁRIA EM CHAPA SIMPLES, EXTERNA, COM ÁREA LÍQUIDA MAIOR OU IGUAL A 6 M², COM VÃO. AF_05/2018	CANT - CANTEIRO DE OBRAS	m²	0,2264000	204,21	154,70	35,03
Composição Auxiliar	94210	SINAPI	TELHAMENTO COM TELHA ONDULADA DE FIBROCIMENTO E = 6 MM, COM RECOBRIMENTO LATERAL DE 1 1/4 DE ONDA PARA TELHADO COM INCLINAÇÃO MÁXIMA DE 10°, COM ATÉ 2 ÁGUAS, INCLUSIVE TRANSPORTE VERTICAL. AF_07/2019	COBE - COBERTURA	m²	1,4510000	54,11	40,99	59,46
Composição Auxiliar	92543	SINAPI	TRAMA DE MADEIRA COMPOSTA POR TERÇAS PARA TELHADOS DE ATÉ 2 ÁGUAS PARA TELHA ONDULADA DE FIBROCIMENTO, METÁLICA, PLÁSTICA OU TERMOACÚSTICA, INCLUSIVE TRANSPORTE VERTICAL. AF_07/2019	COBE - COBERTURA	m²	1,4510000	26,77	20,28	29,43
Composição Auxiliar	90822	SINAPI	PORTA DE MADEIRA PARA PINTURA, SEMI-OCIA (LEVE OU MÉDIA), 80X210CM, ESPESURA DE 3,5CM, INCLUSIVE DOBRADIÇAS - FORNECIMENTO E INSTALAÇÃO. AF_12/2019	ESQV - ESQUADRIA S/FERRAGE NS/ADROS	UN	0,0268000	366,57	277,70	7,44
Composição Auxiliar	95240	SINAPI	LASTRO DE CONCRETO MAGRO, APLICADO EM PISOS, LAJES SOBRE SOLO OU RADIERS, ESPESURA DE 3 CM. AF_07/2016	FUES - FUNDAÇÕES E ESTRUTURAS	m²	0,0090000	19,90	15,08	0,14
Composição Auxiliar	95241	SINAPI	LASTRO DE CONCRETO MAGRO, APLICADO EM PISOS, LAJES SOBRE SOLO OU RADIERS, ESPESURA DE 5 CM. AF_07/2016	FUES - FUNDAÇÕES E ESTRUTURAS	m²	1,4510000	33,17	25,13	36,46
Composição Auxiliar	101165	SINAPI	ALVENARIA DE EMBASAMENTO COM BLOCO ESTRUTURAL DE CONCRETO, DE 14X19X29CM E ARGAMASSA DE ASSENTAMENTO COM PREPARO EM BETONEIRA. AF_05/2020	FUES - FUNDAÇÕES E ESTRUTURAS	m²	0,0400000	920,46	697,32	27,89
Composição Auxiliar	91924	SINAPI	CABO DE COBRE FLEXÍVEL ISOLADO, 1,5 MM², ANTI-CHAMA 450/750 V, PARA CIRCUITOS TERMINAIS - FORNECIMENTO E INSTALAÇÃO. AF_12/2015	INEL - INSTALAÇÃO ELÉTRICA/ELÉTRIFICAÇÃO E ILUMINAÇÃO EXTERNA	M	0,8591000	2,92	2,21	1,90
Composição Auxiliar	91926	SINAPI	CABO DE COBRE FLEXÍVEL ISOLADO, 2,5 MM², ANTI-CHAMA 450/750 V, PARA CIRCUITOS TERMINAIS - FORNECIMENTO E INSTALAÇÃO. AF_12/2015	INEL - INSTALAÇÃO ELÉTRICA/ELÉTRIFICAÇÃO E ILUMINAÇÃO EXTERNA	M	2,5503000	4,26	3,23	8,23
Composição Auxiliar	91937	SINAPI	CAIXA OCTOGONAL 3" X 3", PVC, INSTALADA EM LAJE - FORNECIMENTO E INSTALAÇÃO. AF_12/2015	INEL - INSTALAÇÃO ELÉTRICA/ELÉTRIFICAÇÃO E ILUMINAÇÃO EXTERNA	UN	0,1611000	12,88	9,76	1,57
Composição Auxiliar	95811	SINAPI	CONDULETE DE PVC, TIPO LB, PARA ELETRODUTO DE PVC SOLDAVEL DN 25 MM (3/4"), APARENTE - FORNECIMENTO E INSTALAÇÃO. AF_11/2016	INEL - INSTALAÇÃO ELÉTRICA/ELÉTRIFICAÇÃO E ILUMINAÇÃO EXTERNA	UN	0,0268000	20,44	15,48	0,41
Composição Auxiliar	91862	SINAPI	ELETRODUTO RÍGIDO ROSCÁVEL, PVC, DN 20 MM (1/2"), PARA CIRCUITOS TERMINAIS, INSTALADO EM FORRO - FORNECIMENTO E INSTALAÇÃO. AF_12/2015	INEL - INSTALAÇÃO ELÉTRICA/ELÉTRIFICAÇÃO E ILUMINAÇÃO EXTERNA	M	0,3221000	10,45	7,92	2,55
Composição Auxiliar	91870	SINAPI	ELETRODUTO RÍGIDO ROSCÁVEL, PVC, DN 20 MM (1/2"), PARA CIRCUITOS TERMINAIS, INSTALADO EM PAREDE - FORNECIMENTO E INSTALAÇÃO. AF_12/2015	INEL - INSTALAÇÃO ELÉTRICA/ELÉTRIFICAÇÃO E ILUMINAÇÃO EXTERNA	M	0,5369000	11,44	8,87	4,65

Planilha Orçamentária Analítica									
OBRA: EXECUÇÃO DE OBRA DE REFORMA E AMPLIAÇÃO DA SEDE DO CONSELHO FEDERAL DE MEDICINA VETERINÁRIA - CFMV									
Descrição	Código	Unidade	Quantidade	Valor Unitário	Valor Total	Valor	Valor	Valor	Valor
Composição Auxiliar	91911	SINAPI	CURVA 90 GRAUS PARA ELETRODUTO. PVC, ROSCÁVEL, DN 20 MM (1/2"), PARA CIRCUITOS TERMINAIS, INSTALADA EM PAREDE - FORNECIMENTO E INSTALAÇÃO. AF_12/2015	INEL - INSTALAÇÃO ELÉTRICA/EL ETRIFICAÇÃO E ILUMINAÇÃO EXTERNA	UN	0,1074000	14,03	10,63	1,14
Composição Auxiliar	95805	SINAPI	CONDULETE DE PVC, TIPO B, PARA ELETRODUTO DE PVC SOLDÁVEL DN 25 MM (3/4"), APARENTE - FORNECIMENTO E INSTALAÇÃO. AF_11/2015	INEL - INSTALAÇÃO ELÉTRICA/EL ETRIFICAÇÃO E ILUMINAÇÃO EXTERNA	UN	0,1879000	28,79	21,81	4,10
Composição Auxiliar	101891	SINAPI	DISJUNTOR MONOPOLAR TIPO NEMA, CORRENTE NOMINAL DE 35 ATÉ 50A - FORNECIMENTO E INSTALAÇÃO. AF_10/2020	INEL - INSTALAÇÃO ELÉTRICA/EL ETRIFICAÇÃO E ILUMINAÇÃO EXTERNA	UN	0,1074000	30,47	23,08	2,48
Composição Auxiliar	101876	SINAPI	QUADRO DE DISTRIBUIÇÃO DE ENERGIA EM PVC, DE EMBUTIR, SEM BARRAMENTO, PARA 6 DISJUNTORES - FORNECIMENTO E INSTALAÇÃO. AF_10/2020	INEL - INSTALAÇÃO ELÉTRICA/EL ETRIFICAÇÃO E ILUMINAÇÃO EXTERNA	UN	0,0268000	86,03	65,17	1,75
Composição Auxiliar	92000	SINAPI	TOMADA BAIXA DE EMBUTIR (1 MÓDULO), 2P+T 10 A, INCLUINDO SUPORTE E PLACA - FORNECIMENTO E INSTALAÇÃO. AF_12/2015	INEL - INSTALAÇÃO ELÉTRICA/EL ETRIFICAÇÃO E ILUMINAÇÃO EXTERNA	UN	0,0268000	30,18	22,85	0,61
Composição Auxiliar	92023	SINAPI	INTERRUPTOR SIMPLES (1 MÓDULO) COM 1 TOMADA DE EMBUTIR 2P+T 10 A, INCLUINDO SUPORTE E PLACA - FORNECIMENTO E INSTALAÇÃO. AF_12/2015	INEL - INSTALAÇÃO ELÉTRICA/EL ETRIFICAÇÃO E ILUMINAÇÃO EXTERNA	UN	0,0268000	50,17	38,01	1,02
Composição Auxiliar	97586	SINAPI	LUMINÁRIA TIPO CALHA, DE SOBREPOR, COM 2 LÂMPADAS TUBULARES FLUORESCENTES DE 36 W, COM REATOR DE PARTIDA RÁPIDA - FORNECIMENTO E INSTALAÇÃO. AF_02/2020	INEL - INSTALAÇÃO ELÉTRICA/EL ETRIFICAÇÃO E ILUMINAÇÃO EXTERNA	UN	0,1611000	101,83	77,14	12,43
Composição Auxiliar	92008	SINAPI	TOMADA BAIXA DE EMBUTIR (2 MÓDULOS), 2P+T 10 A, INCLUINDO SUPORTE E PLACA - FORNECIMENTO E INSTALAÇÃO. AF_12/2015	INEL - INSTALAÇÃO ELÉTRICA/EL ETRIFICAÇÃO E ILUMINAÇÃO EXTERNA	UN	0,1342000	48,44	36,70	4,92
Composição Auxiliar	89714	SINAPI	TUBO PVC, SERIE NORMAL, ESGOTO PREDIAL, DN 100 MM, FORNECIDO E INSTALADO EM RAMAL DE DESCARGA OU RAMAL DE ESGOTO SANITÁRIO. AF_12/2014	INH - INSTALAÇÃO S HIDROS SANITÁRIAS	M	0,1423000	61,81	46,83	6,66
Composição Auxiliar	89711	SINAPI	TUBO PVC, SERIE NORMAL, ESGOTO PREDIAL, DN 40 MM, FORNECIDO E INSTALADO EM RAMAL DE DESCARGA OU RAMAL DE ESGOTO SANITÁRIO. AF_12/2014	INH - INSTALAÇÃO S HIDROS SANITÁRIAS	M	0,0886000	21,24	16,09	1,43
Composição Auxiliar	89724	SINAPI	JOELHO 90 GRAUS, PVC, SERIE NORMAL, ESGOTO PREDIAL, DN 40 MM, JUNTA SOLDÁVEL, FORNECIDO E INSTALADO EM RAMAL DE DESCARGA OU RAMAL DE ESGOTO SANITÁRIO. AF_12/2014	INH - INSTALAÇÃO S HIDROS SANITÁRIAS	UN	0,0537000	11,29	8,55	0,46
Composição Auxiliar	97906	SINAPI	CAIXA ENTERRADA HIDRÁULICA RETANGULAR, EM ALVENARIA COM BLOCOS DE CONCRETO, DIMENSÕES INTERNAS: 0,6X0,6X0,6 M PARA REDE DE ESGOTO. AF_12/2020	INH - INSTALAÇÃO S HIDROS SANITÁRIAS	UN	0,0268000	436,95	331,02	8,87
Composição Auxiliar	98102	SINAPI	CAIXA DE GORDURA SIMPLES, CIRCULAR, EM CONCRETO PRÉ-MOLDADO, DIÂMETRO INTERNO = 0,4 M, ALTURA INTERNA = 0,4 M. AF_12/2020	INH - INSTALAÇÃO S HIDROS SANITÁRIAS	UN	0,0268000	161,13	122,07	3,27
Composição Auxiliar	86943	SINAPI	LAVATÓRIO LOUÇA BRANCA SUSPENSO, 29,5 X 39CM OU EQUIVALENTE, PADRÃO POPULAR, INCLUSO SIFÃO FLEXÍVEL EM PVC, VÁLVULA E ENGATE FLEXÍVEL 30CM EM PLÁSTICO E TORNEIRA CROMADA DE MESA, PADRÃO POPULAR - FORNECIMENTO E INSTALAÇÃO. AF_01/2020	INH - INSTALAÇÃO S HIDROS SANITÁRIAS	UN	0,0268000	219,90	166,59	4,46


A

Planilha Orçamentária Analítica									
OBRA: EXECUÇÃO DE OBRA DE REFORMA E AMPLIAÇÃO DA SEDE DO CONSELHO CONSELHO FEDERAL DE MEDICINA VETERINÁRIA - CFMV									
TECNICAL									
Composição Auxiliar	86934	SINAPI	BANCADA DE MÁRMORE SINTÉTICO 120 X 60CM, COM CUBA INTEGRADA, INCLUSO SIFÃO TIPO FLEXÍVEL EM PVC, VÁLVULA EM PLÁSTICO CROMADO TIPO AMERICANA E TORNEIRA CROMADA LONGA, DE PAREDE, PADRÃO POPULAR - FORNECIMENTO E INSTALAÇÃO. AF_01/2020	INHI - INSTALAÇÕES HIDROSANITÁRIAS	UN	0,0268000	402,91	305,23	8,18
Composição Auxiliar	89957	SINAPI	PONTO DE CONSUMO TERMINAL DE ÁGUA FRIA (SUBRAMAL) COM TUBULAÇÃO DE PVC, DN 25 MM, INSTALADO EM RAMAL DE ÁGUA, INCLUSOS RASGO E CHUMBAMENTO EM ALVENARIA. AF_12/2014	INHI - INSTALAÇÕES HIDROSANITÁRIAS	UN	0,0537000	141,74	107,38	5,77
Composição Auxiliar	91170	SINAPI	FIXAÇÃO DE TUBOS HORIZONTAIS DE PVC, CPVC OU COBRE DIÂMETROS MENORES OU IGUAIS A 40 MM OU ELETROCALHAS ATÉ 150MM DE LARGURA, COM ABRAÇADEIRA METÁLICA RÍGIDA TIPO D 12, FIXADA EM PERFILADO EM LAJE. AF_05/2015	INHI - INSTALAÇÕES HIDROSANITÁRIAS	M	0,3221000	3,09	2,34	0,75
Composição Auxiliar	91173	SINAPI	FIXAÇÃO DE TUBOS VERTICAIS DE PPR DIÂMETROS MENORES OU IGUAIS A 40 MM COM ABRAÇADEIRA METÁLICA RÍGIDA TIPO D 1/2", FIXADA EM PERFILADO EM ALVENARIA. AF_05/2015	INHI - INSTALAÇÕES HIDROSANITÁRIAS	M	0,5369000	1,57	1,19	0,64
Composição Auxiliar	93358	SINAPI	ESCAVAÇÃO MANUAL DE VALA COM PROFUNDIDADE MENOR OU IGUAL A 1,30 M. AF_02/2021	MOVT - MOVIMENTO DE TERRA	m³	0,0390000	76,70	58,11	2,27
Composição Auxiliar	96995	SINAPI	REATERRO MANUAL APILOADO COM SOQUETE. AF_10/2017	MOVT - MOVIMENTO DE TERRA	m³	0,0100000	46,50	35,23	0,35
Composição Auxiliar	88489	SINAPI	APLICAÇÃO MANUAL DE PINTURA COM TINTA LÁTEX ACRÍLICA EM PAREDES - DUAS DEMÃOS. AF_06/2014	PINT - PINTURAS	m²	1,4293000	14,54	11,02	15,74
Composição Auxiliar	88262	SINAPI	CARPINTEIRO DE FORMAS COM ENCARGOS COMPLEMENTARES	SEDI - SERVIÇOS DIVERSOS	H	1,1155000	25,93	19,64	21,91
Insumo	10886	SINAPI	EXTINTOR DE INCENDIO PORTATIL COM CARGA DE AGUA PRESSURIZADA DE 10 L, CLASSE A	Material	UN	0,0268000	201,25	152,46	4,09
Insumo	3080	SINAPI	FECHADURA ESPELHO PARA PORTA EXTERNA, EM AÇO INOX (MAQUINA, TESTA E CONTRA-TESTA) E EM ZAMAC (MACANETA, LINGUETA E TRINCOS) COM ACABAMENTO CROMADO, MAQUINA DE 40 MM, INCLUINDO CHAVE TIPO CILINDRO	Material	CJ	0,0268000	65,00	49,24	1,32
Insumo	10891	SINAPI	EXTINTOR DE INCENDIO PORTATIL COM CARGA DE PO QUÍMICO SECO (PQS) DE 4 KG, CLASSE BC	Material	UN	0,0268000	194,61	147,43	3,95
Insumo	11587	SINAPI	FORRO DE PVC LISO, BRANCO, REGUA DE 10 CM, ESPESSURA DE 8 MM A 10 MM (COM COLOCACAO / SEM ESTRUTURA METALICA)	Material	m²	1,0000000	83,76	63,45	63,45
Insumo	37525	SINAPI	TELA PLASTICA TECIDA LISTRADA BRANCA E LARANJA, TIPO GUARDA-CORPO, EM POLIETILENO MONOFILADO, ROLO 1,20 X 50 M (L X C)	Equipamento	M	1,2782000	3,92	2,97	3,80

Preço Total =>

02.01.100.2	Código	Banco	Descrição	Tipo	Und	Quant.	Valor Unit	Valor Unit	Total
Composição	93584	SINAPI	EXECUÇÃO DE DEPOSITO EM CANTEIRO DE OBRA EM CHAPA DE MADEIRA COMPENSADA, NÃO INCLUSO MOBILIÁRIO. AF_04/2016	CANT - CANTEIRO DE OBRAS	m²	1,0000000			751,63
Composição Auxiliar	98441	SINAPI	PAREDE DE MADEIRA COMPENSADA PARA CONSTRUÇÃO TEMPORÁRIA EM CHAPA SIMPLES, EXTERNA, COM ÁREA LÍQUIDA MAIOR OU IGUAL A 6 M², SEM VÃO. AF_05/2018	CANT - CANTEIRO DE OBRAS	m²	0,5136000	170,04	128,82	66,16
Composição Auxiliar	98442	SINAPI	PAREDE DE MADEIRA COMPENSADA PARA CONSTRUÇÃO TEMPORÁRIA EM CHAPA SIMPLES, EXTERNA, COM ÁREA LÍQUIDA MENOR QUE 6 M², SEM VÃO. AF_05/2018	CANT - CANTEIRO DE OBRAS	m²	0,5911000	173,24	131,24	77,58
Composição Auxiliar	98446	SINAPI	PAREDE DE MADEIRA COMPENSADA PARA CONSTRUÇÃO TEMPORÁRIA EM CHAPA SIMPLES, EXTERNA, COM ÁREA LÍQUIDA MENOR QUE 6 M², COM VÃO. AF_05/2018	CANT - CANTEIRO DE OBRAS	m²	0,6255000	280,14	197,08	123,27
Composição Auxiliar	98445	SINAPI	PAREDE DE MADEIRA COMPENSADA PARA CONSTRUÇÃO TEMPORÁRIA EM CHAPA SIMPLES, EXTERNA, COM ÁREA LÍQUIDA MAIOR OU IGUAL A 6 M², COM VÃO. AF_05/2018	CANT - CANTEIRO DE OBRAS	m²	0,8023000	204,21	154,70	124,12
Composição Auxiliar	94210	SINAPI	TELHAMENTO COM TELHA ONDULADA DE FIBROCIMENTO E = 6 MM, COM RECOBRIMENTO LATERAL DE 1/4 DE ONDA PARA TELHADO COM INCLINAÇÃO MÁXIMA DE 10°, COM ATÉ 2 ÁGUAS, INCLUSO IÇAMENTO. AF_07/2019	COBE - COBERTURA	m²	1,7192000	54,11	40,99	70,47

Planilha Orçamentária Analítica
OBRA: EXECUÇÃO DE OBRA DE REFORMA E AMPLIAÇÃO DA SEDE DO CONSELHO FEDERAL DE MEDICINA VETERINÁRIA - CFMV



Composição Auxiliar	92543	SINAPI	TRAMA DE MADEIRA COMPOSTA POR TERÇAS PARA TELHADOS DE ATÉ 2 ÁGUAS PARA TELHA ONDULADA DE FIBROCIMENTO, METÁLICA, PLÁSTICA OU TERMOACÚSTICA, INCLUSO TRANSPORTE VERTICAL. AF_07/2019	COBE - COBERTURA	m²	1,7192000	26,77	20,28	34,87
Composição Auxiliar	94559	SINAPI	JANELA DE AÇO TIPO BASCULANTE PARA VIDROS, COM BATENTE, FERRAGENS E PINTURA ANTICORROSIVA, EXCLUSIVE VIDROS, ACABAMENTO, ALIZAR E CONTRAMARCO, FORNECIMENTO E INSTALAÇÃO. AF_12/2019	ESQV - ESQUADRIA S/FERRAGE NS/VIDROS	m²	0,0662000	814,37	616,95	40,84
Composição Auxiliar	91341	SINAPI	PORTA EM ALUMÍNIO DE ABRIR TIPO VENEZIANA COM GUARNIÇÃO, FIXAÇÃO COM PARAFUSOS - FORNECIMENTO E INSTALAÇÃO. AF_12/2019	ESQV - ESQUADRIA S/FERRAGE NS/VIDROS	m²	0,1530000	623,38	472,26	72,26
Composição Auxiliar	95240	SINAPI	LASTRO DE CONCRETO MAGRO, APLICADO EM PISOS, LAJES SOBRE SOLO OU RADIERS, ESPESSURA DE 3 CM. AF_07/2016	FUES - FUNDAÇÕES E ESTRUTURAS	m²	0,0093000	19,90	15,08	0,14
Composição Auxiliar	95241	SINAPI	LASTRO DE CONCRETO MAGRO, APLICADO EM PISOS, LAJES SOBRE SOLO OU RADIERS, ESPESSURA DE 5 CM. AF_07/2016	FUES - FUNDAÇÕES E ESTRUTURAS	m²	1,5110000	33,17	25,13	37,97
Composição Auxiliar	101165	SINAPI	ALVENARIA DE EMBASAMENTO COM BLOCO ESTRUTURAL DE CONCRETO, DE 14X19X29CM E ARGAMASSA DE ASSENTAMENTO COM PREPARO EM BETONEIRA. AF_05/2020	FUES - FUNDAÇÕES E ESTRUTURAS	m³	0,0417000	920,46	697,32	29,08
Composição Auxiliar	91852	SINAPI	ELETRODUTO FLEXÍVEL CORRUGADO, PVC, DN 20 MM (1/2"), PARA CIRCUITOS TERMINAIS, INSTALADO EM PAREDE - FORNECIMENTO E INSTALAÇÃO. AF_12/2015	INEL - INSTALAÇÃO ELÉTRICA/EL ETRIFICAÇÃO E ILUMINAÇÃO EXTERNA	M	0,0662000	8,65	6,55	0,43
Composição Auxiliar	91924	SINAPI	CABO DE COBRE FLEXÍVEL ISOLADO, 1,5 MM², ANTI-CHAMA 450/750 V, PARA CIRCUITOS TERMINAIS - FORNECIMENTO E INSTALAÇÃO. AF_12/2015	INEL - INSTALAÇÃO ELÉTRICA/EL ETRIFICAÇÃO E ILUMINAÇÃO EXTERNA	M	0,6755000	2,92	2,21	1,49
Composição Auxiliar	91862	SINAPI	ELETRODUTO RÍGIDO ROSCÁVEL, PVC, DN 20 MM (1/2"), PARA CIRCUITOS TERMINAIS, INSTALADO EM FORRO - FORNECIMENTO E INSTALAÇÃO. AF_12/2015	INEL - INSTALAÇÃO ELÉTRICA/EL ETRIFICAÇÃO E ILUMINAÇÃO EXTERNA	M	0,1325000	10,45	7,92	1,05
Composição Auxiliar	91870	SINAPI	ELETRODUTO RÍGIDO ROSCAVEL, PVC, DN 20 MM (1/2"), PARA CIRCUITOS TERMINAIS, INSTALADO EM PAREDE - FORNECIMENTO E INSTALAÇÃO. AF_12/2015	INEL - INSTALAÇÃO ELÉTRICA/EL ETRIFICAÇÃO E ILUMINAÇÃO EXTERNA	M	0,1722000	11,44	8,67	1,49
Composição Auxiliar	95805	SINAPI	CONDULETE DE PVC, TIPO B, PARA ELETRODUTO DE PVC SOLDÁVEL DN 25 MM (3/4"), APARENTE - FORNECIMENTO E INSTALAÇÃO. AF_11/2015	INEL - INSTALAÇÃO ELÉTRICA/EL ETRIFICAÇÃO E ILUMINAÇÃO EXTERNA	UN	0,1325000	28,79	21,81	2,89
Composição Auxiliar	92023	SINAPI	INTERRUPTOR SIMPLES (1 MÓDULO) COM 1 TOMADA DE EMBUTIR 2P+T 10 A, INCLUINDO SUPORTE E PLACA - FORNECIMENTO E INSTALAÇÃO. AF_12/2015	INEL - INSTALAÇÃO ELÉTRICA/EL ETRIFICAÇÃO E ILUMINAÇÃO EXTERNA	UN	0,0662000	50,17	38,01	2,52
Composição Auxiliar	97586	SINAPI	LUMINÁRIA TIPO CALHA, DE SOBREPOR, COM 2 LÂMPADAS TUBULARES FLUORESCENTES DE 36 W, COM REATOR DE PARTIDA RÁPIDA - FORNECIMENTO E INSTALAÇÃO. AF_02/2020	INEL - INSTALAÇÃO ELÉTRICA/EL ETRIFICAÇÃO E ILUMINAÇÃO EXTERNA	UN	0,0662000	101,83	77,14	5,11
Composição Auxiliar	91170	SINAPI	FIXAÇÃO DE TUBOS HORIZONTAIS DE PVC, CPVC OU COBRE DIÂMETROS MENORES OU IGUAIS A 40 MM OU ELETROCALHAS ATÉ 150MM DE LARGURA, COM ABRAÇADEIRA METÁLICA RÍGIDA TIPO D 1/2, FIXADA EM PERFILADO EM LAJE. AF_05/2015	INHI - INSTALAÇÕES HIDROSANITÁRIAS	M	0,1325000	3,09	2,34	0,31

Planilha Orçamentária Analítica									
OBRA: EXECUÇÃO DE OBRA DE REFORMA E AMPLIAÇÃO DA SEDE DO CONSELHO CONSELHO FEDERAL DE MEDICINA VETERINÁRIA - CFMV									
Composição Auxiliar	91173	SINAPI	FIXAÇÃO DE TUBOS VERTICAIS DE PPR DIÂMETROS MENORES OU IGUAIS A 40 MM COM ABRAÇADEIRA METÁLICA RÍGIDA TIPO D 1/2", FIXADA EM PERFILADO EM ALVENARIA. AF_09/2015	INHI - INSTALAÇÕES HIDROSANITÁRIAS	M	0,1722000	1,57	1,19	0,20
Composição Auxiliar	93358	SINAPI	ESCAVAÇÃO MANUAL DE VALA COM PROFUNDIDADE MENOR OU IGUAL A 1,30 M. AF_02/2021	MOVT - MOVIMENTO DE TERRA	m³	0,0404000	76,70	58,11	2,35
Composição Auxiliar	96995	SINAPI	REATERRO MANUAL APILOADO COM SOQUETE. AF_10/2017	MOVT - MOVIMENTO DE TERRA	m³	0,0106000	46,50	35,23	0,37
Composição Auxiliar	88489	SINAPI	APLICAÇÃO MANUAL DE PINTURA COM TINTA LÁTEX ACRÍLICA EM PAREDES. DUAS DEMÃOS. AF_06/2014	PINT - PINTURAS	m²	5,0649000	14,54	11,02	55,79
Insumo	11455	SINAPI	FERROLHO COM FECHO / TRINCO REDONDO, EM AÇO GALVANIZADO / ZINCADO, DE SOBREPOR, COM COMPRIMENTO DE 8" E ESPESSURA MÍNIMA DA CHAPA DE 1,50 MM	Material	UN	0,0662000	17,22	13,05	0,86

Preço Total =>

02.01.100.2	Código	Banco	Descrição	Tipo	Und	Quant.	Valor Unit	Valor Unit	Total
Composição	93213	SINAPI	EXECUÇÃO DE SANITÁRIO E VESTIÁRIO EM CANTEIRO DE OBRA EM ALVENARIA, NÃO INCLUSO MOBILIÁRIO. AF_02/2016	CANT - CANTEIRO DE OBRAS	m²	1,0000000			778,60
Composição Auxiliar	92543	SINAPI	TRAMA DE MADEIRA COMPOSTA POR TERÇAS PARA TELHADOS DE ATÉ 2 ÁGUAS PARA TELHA ONDULADA DE FIBROCIMENTO, METÁLICA, PLÁSTICA OU TERMOACÚSTICA, INCLUSO TRANSPORTE VERTICAL. AF_07/2019	COBE - COBERTURA	m²	1,3485000	26,77	20,28	27,35
Composição Auxiliar	94210	SINAPI	TELHAMENTO COM TELHA ONDULADA DE FIBROCIMENTO E = 6 MM, COM RECOBRIMENTO LATERAL DE 1 1/4 DE ONDA PARA TELHADO COM INCLINAÇÃO MÁXIMA DE 10°, COM ATÉ 2 ÁGUAS, INCLUSO IÇAMENTO. AF_07/2019	COBE - COBERTURA	m²	1,3485000	54,11	40,99	55,28
Composição Auxiliar	90822	SINAPI	PORTA DE MADEIRA PARA PINTURA, SEMI-OCA (LEVE OU MÉDIA), 80X210CM, ESPESSURA DE 3,5CM, INCLUSO DOBRADIÇAS - FORNECIMENTO E INSTALAÇÃO. AF_12/2019	ESQV - ESQUADRIA S/FERRAGE NS/VIDROS	UN	0,0334000	366,57	277,70	9,28
Composição Auxiliar	91305	SINAPI	FECHADURA DE EMBUTIR PARA PORTA DE BANHEIRO, COMPLETA, ACABAMENTO PADRÃO POPULAR, INCLUSO EXECUÇÃO DE FURO - FORNECIMENTO E INSTALAÇÃO. AF_12/2019	ESQV - ESQUADRIA S/FERRAGE NS/VIDROS	UN	0,0501000	99,27	75,20	3,77
Composição Auxiliar	94559	SINAPI	JANELA DE AÇO TIPO BASCULANTE PARA VIDROS, COM BATENTE, FERRAGENS E PINTURA ANTICORROSIVA, EXCLUSIVE VIDROS, ACABAMENTO, ALIZAR E CONTRAMARCO, FORNECIMENTO E INSTALAÇÃO. AF_12/2019	ESQV - ESQUADRIA S/FERRAGE NS/VIDROS	m²	0,0919000	814,37	616,95	56,70
Composição Auxiliar	95240	SINAPI	LASTRO DE CONCRETO MAGRO, APLICADO EM PISOS, LAJES SOBRE SOLO OU RADIEIS, ESPESSURA DE 3 CM. AF_07/2016	FUES - FUNDAÇÕES E ESTRUTURAS	m²	0,0063000	19,90	15,08	0,09
Composição Auxiliar	95241	SINAPI	LASTRO DE CONCRETO MAGRO, APLICADO EM PISOS, LAJES SOBRE SOLO OU RADIEIS, ESPESSURA DE 5 CM. AF_07/2016	FUES - FUNDAÇÕES E ESTRUTURAS	m²	0,8953000	33,17	25,13	22,50
Composição Auxiliar	91831	SINAPI	ELETRODUTO FLEXÍVEL CORRUGADO, PVC, DN 20 MM (1/2"), PARA CIRCUITOS TERMINAIS, INSTALADO EM FORRO - FORNECIMENTO E INSTALAÇÃO. AF_12/2015	INEL - INSTALAÇÃO ELÉTRICA/ELÉTRIFICAÇÃO E ILUMINAÇÃO EXTERNA	M	0,3174000	8,48	6,42	2,04
Composição Auxiliar	91834	SINAPI	ELETRODUTO FLEXÍVEL CORRUGADO, PVC, DN 25 MM (3/4"), PARA CIRCUITOS TERMINAIS, INSTALADO EM FORRO - FORNECIMENTO E INSTALAÇÃO. AF_12/2015	INEL - INSTALAÇÃO ELÉTRICA/ELÉTRIFICAÇÃO E ILUMINAÇÃO EXTERNA	M	0,1253000	9,42	7,14	0,89
Composição Auxiliar	93205	SINAPI	CINTA DE AMARRAÇÃO DE ALVENARIA MOLDADA IN LOCO COM UTILIZAÇÃO DE BLOCOS CANALETA. AF_03/2016	FUES - FUNDAÇÕES E ESTRUTURAS	M	0,7118000	41,69	31,58	22,48
Composição Auxiliar	101165	SINAPI	ALVENARIA DE EMBASAMENTO COM BLOCO ESTRUTURAL DE CONCRETO, DE 14X19X29CM E ARGAMASSA DE ASSENTAMENTO COM PREPARO EM BETONEIRA. AF_05/2020	FUES - FUNDAÇÕES E ESTRUTURAS	m³	0,0284000	920,46	697,32	19,80

f

Planilha Orçamentária Analítica									
OBRA: EXECUÇÃO DE OBRA DE REFORMA E AMPLIAÇÃO DA SEDE DO CONSELHO FEDERAL DE MEDICINA VETERINÁRIA - CFMV									
TECNICAL									
Composição Auxiliar	91852	SINAPI	ELETRODUTO FLEXÍVEL CORRUGADO, PVC, DN 20 MM (1/2"), PARA CIRCUITOS TERMINAIS, INSTALADO EM PAREDE - FORNECIMENTO E INSTALAÇÃO. AF_12/2015	INEL - INSTALAÇÃO ELÉTRICA/EL ETRIFICAÇÃO E ILUMINAÇÃO EXTERNA	M	0,1504000	8,65	6,55	0,99
Composição Auxiliar	91940	SINAPI	CAIXA RETANGULAR 4" X 2" MÉDIA (1,30 M DO PISO), PVC, INSTALADA EM PAREDE - FORNECIMENTO E INSTALAÇÃO. AF_12/2015	INEL - INSTALAÇÃO ELÉTRICA/EL ETRIFICAÇÃO E ILUMINAÇÃO EXTERNA	UN	0,0668000	15,61	11,83	0,79
Composição Auxiliar	91854	SINAPI	ELETRODUTO FLEXÍVEL CORRUGADO, PVC, DN 25 MM (3/4"), PARA CIRCUITOS TERMINAIS, INSTALADO EM PAREDE - FORNECIMENTO E INSTALAÇÃO. AF_12/2015	INEL - INSTALAÇÃO ELÉTRICA/EL ETRIFICAÇÃO E ILUMINAÇÃO EXTERNA	M	0,0251000	9,57	7,25	0,18
Composição Auxiliar	91926	SINAPI	CABO DE COBRE FLEXÍVEL ISOLADO, 2,5 MM², ANTI-CHAMA 450/750 V, PARA CIRCUITOS TERMINAIS - FORNECIMENTO E INSTALAÇÃO. AF_12/2015	INEL - INSTALAÇÃO ELÉTRICA/EL ETRIFICAÇÃO E ILUMINAÇÃO EXTERNA	M	0,4511000	4,26	3,23	1,46
Composição Auxiliar	91924	SINAPI	CABO DE COBRE FLEXÍVEL ISOLADO, 1,5 MM², ANTI-CHAMA 450/750 V, PARA CIRCUITOS TERMINAIS - FORNECIMENTO E INSTALAÇÃO. AF_12/2015	INEL - INSTALAÇÃO ELÉTRICA/EL ETRIFICAÇÃO E ILUMINAÇÃO EXTERNA	M	1,2028000	2,92	2,21	2,66
Composição Auxiliar	92981	SINAPI	CABO DE COBRE FLEXÍVEL ISOLADO, 16 MM², ANTI-CHAMA 450/750 V, PARA DISTRIBUIÇÃO - FORNECIMENTO E INSTALAÇÃO. AF_12/2015	INEL - INSTALAÇÃO ELÉTRICA/EL ETRIFICAÇÃO E ILUMINAÇÃO EXTERNA	M	0,2506000	16,74	12,68	3,18
Composição Auxiliar	91928	SINAPI	CABO DE COBRE FLEXÍVEL ISOLADO, 4 MM², ANTI-CHAMA 450/750 V, PARA CIRCUITOS TERMINAIS - FORNECIMENTO E INSTALAÇÃO. AF_12/2015	INEL - INSTALAÇÃO ELÉTRICA/EL ETRIFICAÇÃO E ILUMINAÇÃO EXTERNA	M	1,0023000	6,95	5,27	5,28
Composição Auxiliar	97886	SINAPI	CAIXA ENTERRADA ELÉTRICA RETANGULAR, EM ALVENARIA COM TIOLOS CERÂMICOS MACIÇOS, FUNDO COM BRITA, DIMENSÕES INTERNAS: 0,3X0,3X0,3 M. AF_12/2020	INEL - INSTALAÇÃO ELÉTRICA/EL ETRIFICAÇÃO E ILUMINAÇÃO EXTERNA	UN	0,0501000	168,44	127,61	6,39
Composição Auxiliar	91959	SINAPI	INTERRUPTOR SIMPLES (2 MÓDULOS), 10A/250V, INCLUINDO SUPORTE E PLACA - FORNECIMENTO E INSTALAÇÃO. AF_12/2015	INEL - INSTALAÇÃO ELÉTRICA/EL ETRIFICAÇÃO E ILUMINAÇÃO EXTERNA	UN	0,0167000	45,09	34,16	0,57
Composição Auxiliar	101891	SINAPI	DISJUNTOR MONOPOLAR TIPO NEMA, CORRENTE NOMINAL DE 35 ATÉ 50A - FORNECIMENTO E INSTALAÇÃO. AF_10/2020	INEL - INSTALAÇÃO ELÉTRICA/EL ETRIFICAÇÃO E ILUMINAÇÃO EXTERNA	UN	0,1002000	30,47	23,08	2,31
Composição Auxiliar	101876	SINAPI	QUADRO DE DISTRIBUIÇÃO DE ENERGIA EM PVC, DE EMBUTIR, SEM BARRAMENTO, PARA 6 DISJUNTORES - FORNECIMENTO E INSTALAÇÃO. AF_10/2020	INEL - INSTALAÇÃO ELÉTRICA/EL ETRIFICAÇÃO E ILUMINAÇÃO EXTERNA	UN	0,0167000	86,03	65,17	1,09
Composição Auxiliar	91967	SINAPI	INTERRUPTOR SIMPLES (3 MÓDULOS), 10A/250V, INCLUINDO SUPORTE E PLACA - FORNECIMENTO E INSTALAÇÃO. AF_12/2015	INEL - INSTALAÇÃO ELÉTRICA/EL ETRIFICAÇÃO E ILUMINAÇÃO EXTERNA	UN	0,0167000	61,73	46,77	0,78
Composição Auxiliar	97586	SINAPI	LUMINÁRIA TIPO CALHA, DE SOBREPOR, COM 2 LÂMPADAS TUBULARES FLUORESCENTES DE 36 W, COM REATOR DE PARTIDA RÁPIDA - FORNECIMENTO E INSTALAÇÃO. AF_02/2020	INEL - INSTALAÇÃO ELÉTRICA/EL ETRIFICAÇÃO E ILUMINAÇÃO EXTERNA	UN	0,1336000	101,83	77,14	10,31

Planilha Orçamentária Analítica									
OBRA: EXECUÇÃO DE OBRA DE REFORMA E AMPLIAÇÃO DA SEDE DO CONSELHO FEDERAL DE MEDICINA VETERINÁRIA - CFMV									
TECNICAL									
Composição Auxiliar	92000	SINAPI	TOMADA BAIXA DE EMBUTIR (1 MÓDULO), 2P+T 10 A, INCLUINDO SUPORTE E PLACA - FORNECIMENTO E INSTALAÇÃO. AF_12/2015	INEL - INSTALAÇÃO ELÉTRICA/ELÉTRIFICAÇÃO E ILUMINAÇÃO EXTERNA	UN	0,0334000	30,16	22,85	0,76
Composição Auxiliar	96985	SINAPI	HASTE DE ATERRAMENTO 5/8 PARA SPDA - FORNECIMENTO E INSTALAÇÃO. AF_12/2017	INEL - INSTALAÇÃO ELÉTRICA/ELÉTRIFICAÇÃO E ILUMINAÇÃO EXTERNA	UN	0,0501000	87,21	66,07	3,31
Composição Auxiliar	89711	SINAPI	TUBO PVC, SERIE NORMAL, ESGOTO PREDIAL, DN 40 MM, FORNECIDO E INSTALADO EM RAMAL DE DESCARGA OU RAMAL DE ESGOTO SANITÁRIO. AF_12/2014	INHI - INSTALAÇÕES HIDROSANITÁRIAS	M	0,1565000	21,24	16,09	2,52
Composição Auxiliar	89712	SINAPI	TUBO PVC, SERIE NORMAL, ESGOTO PREDIAL, DN 50 MM, FORNECIDO E INSTALADO EM RAMAL DE DESCARGA OU RAMAL DE ESGOTO SANITÁRIO. AF_12/2014	INHI - INSTALAÇÕES HIDROSANITÁRIAS	M	0,2145000	32,11	24,33	5,22
Composição Auxiliar	89714	SINAPI	TUBO PVC, SERIE NORMAL, ESGOTO PREDIAL, DN 100 MM, FORNECIDO E INSTALADO EM RAMAL DE DESCARGA OU RAMAL DE ESGOTO SANITÁRIO. AF_12/2014	INHI - INSTALAÇÕES HIDROSANITÁRIAS	M	0,0451000	61,81	46,83	2,11
Composição Auxiliar	89748	SINAPI	CURVA CURTA 90 GRAUS, PVC, SERIE NORMAL, ESGOTO PREDIAL, DN 100 MM, JUNTA ELÁSTICA, FORNECIDO E INSTALADO EM RAMAL DE DESCARGA OU RAMAL DE ESGOTO SANITÁRIO. AF_12/2014	INHI - INSTALAÇÕES HIDROSANITÁRIAS	UN	0,0501000	45,38	34,38	1,72
Composição Auxiliar	89724	SINAPI	JOELHO 90 GRAUS, PVC, SERIE NORMAL, ESGOTO PREDIAL, DN 40 MM, JUNTA SOLDÁVEL, FORNECIDO E INSTALADO EM RAMAL DE DESCARGA OU RAMAL DE ESGOTO SANITÁRIO. AF_12/2014	INHI - INSTALAÇÕES HIDROSANITÁRIAS	UN	0,1671000	11,29	8,55	1,43
Composição Auxiliar	89784	SINAPI	TE, PVC, SERIE NORMAL, ESGOTO PREDIAL, DN 50 X 50 MM, JUNTA ELÁSTICA, FORNECIDO E INSTALADO EM RAMAL DE DESCARGA OU RAMAL DE ESGOTO SANITÁRIO. AF_12/2014	INHI - INSTALAÇÕES HIDROSANITÁRIAS	UN	0,0167000	22,27	16,87	0,28
Composição Auxiliar	89731	SINAPI	JOELHO 90 GRAUS, PVC, SERIE NORMAL, ESGOTO PREDIAL, DN 50 MM, JUNTA ELÁSTICA, FORNECIDO E INSTALADO EM RAMAL DE DESCARGA OU RAMAL DE ESGOTO SANITÁRIO. AF_12/2014	INHI - INSTALAÇÕES HIDROSANITÁRIAS	UN	0,0167000	11,83	8,96	0,15
Composição Auxiliar	97906	SINAPI	CAIXA ENTERRADA HIDRÁULICA RETANGULAR, EM ALVENARIA COM BLOCOS DE CONCRETO, DIMENSÕES INTERNAS: 0,6X0,6X0,6 M PARA REDE DE ESGOTO. AF_12/2020	INHI - INSTALAÇÕES HIDROSANITÁRIAS	UN	0,0334000	436,95	331,02	11,06
Composição Auxiliar	86888	SINAPI	VASO SANITÁRIO SIFONADO COM CAIXA ACOPLADA LOUÇA BRANCA - FORNECIMENTO E INSTALAÇÃO. AF_01/2020	INHI - INSTALAÇÕES HIDROSANITÁRIAS	UN	0,0501000	439,28	332,79	16,67
Composição Auxiliar	86943	SINAPI	LAVATÓRIO LOUÇA BRANCA SUSPENSO, 29,5 X 39CM OU EQUIVALENTE, PADRÃO POPULAR, INCLUSO SIFÃO FLEXÍVEL EM PVC, VÁLVULA E ENGATE FLEXÍVEL 30CM EM PLÁSTICO E TORNEIRA CROMADA DE MESA, PADRÃO POPULAR - FORNECIMENTO E INSTALAÇÃO. AF_01/2020	INHI - INSTALAÇÕES HIDROSANITÁRIAS	UN	0,0501000	219,90	166,59	8,35
Composição Auxiliar	89709	SINAPI	RALO SIFONADO, PVC, DN 100 X 40 MM, JUNTA SOLDÁVEL, FORNECIDO E INSTALADO EM RAMAL DE DESCARGA OU EM RAMAL DE ESGOTO SANITÁRIO. AF_12/2014	INHI - INSTALAÇÕES HIDROSANITÁRIAS	UN	0,0668000	17,51	13,27	0,89
Composição Auxiliar	100860	SINAPI	CHUVEIRO ELÉTRICO COMUM CORPO PLÁSTICO, TIPO DUCHA FORNECIMENTO E INSTALAÇÃO. AF_01/2020	INHI - INSTALAÇÕES HIDROSANITÁRIAS	UN	0,0668000	79,80	60,45	4,04
Composição Auxiliar	89957	SINAPI	PONTO DE CONSUMO TERMINAL DE ÁGUA FRIA (SUBRAMAL) COM TUBULAÇÃO DE PVC, DN 25 MM, INSTALADO EM RAMAL DE ÁGUA, INCLUSOS RASGO E CHUMBAMENTO EM ALVENARIA. AF_12/2014	INHI - INSTALAÇÕES HIDROSANITÁRIAS	UN	0,1671000	141,74	107,38	17,94
Composição Auxiliar	89970	SINAPI	KIT DE REGISTRO DE PRESSÃO BRUTO DE LATÃO 1/2", INCLUSIVE CONEXÕES, ROSCÁVEL, INSTALADO EM RAMAL DE ÁGUA FRIA - FORNECIMENTO E INSTALAÇÃO. AF_12/2014	INHI - INSTALAÇÕES HIDROSANITÁRIAS	UN	0,0668000	48,51	36,75	2,45
Composição Auxiliar	90443	SINAPI	RASGO EM ALVENARIA PARA RAMAIS/ DISTRIBUIÇÃO COM DIÂMETROS MENORES OU IGUAIS A 40 MM. AF_05/2015	INHI - INSTALAÇÕES HIDROSANITÁRIAS	M	0,0663000	12,88	9,76	0,68
Composição Auxiliar	90456	SINAPI	QUEBRA EM ALVENARIA PARA INSTALAÇÃO DE CAIXA DE TOMADA (4X4 OU 4X2). AF_05/2015	INHI - INSTALAÇÕES HIDROSANITÁRIAS	UN	0,0334000	4,14	3,14	0,10

Planilha Orçamentária Analítica

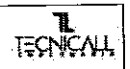
OBRA: EXECUÇÃO DE OBRA DE REFORMA E AMPLIAÇÃO DA SEDE DO CONSELHO CONSELHO FEDERAL DE MEDICINA VETERINÁRIA - CFMV



Composição Auxiliar	90457	SINAPI	QUEBRA EM ALVENARIA PARA INSTALAÇÃO DE QUADRO DISTRIBUIÇÃO PEQUENO (19X25 CM). AF_05/2015	INHI - INSTALAÇÕES HIDROSANITÁRIAS	UN	0,0167000	9,43	7,14	0,12
Composição Auxiliar	91170	SINAPI	FIXAÇÃO DE TUBOS HORIZONTAIS DE PVC, CPVC OU COBRE DIÂMETROS MENORES OU IGUAIS A 40 MM OU ELETROCALHAS ATÉ 150MM DE LARGURA, COM ABRAÇADEIRA METÁLICA RÍGIDA TIPO D 1/2, FIXADA EM PERFILADO EM LAJE. AF_05/2015	INHI - INSTALAÇÕES HIDROSANITÁRIAS	M	0,4427000	3,09	2,34	1,04
Composição Auxiliar	90447	SINAPI	RASGO EM ALVENARIA PARA ELETRODUTOS COM DIÂMETROS MENORES OU IGUAIS A 40 MM. AF_05/2015	INHI - INSTALAÇÕES HIDROSANITÁRIAS	M	0,1754000	6,40	4,85	0,85
Composição Auxiliar	90466	SINAPI	CHUMBAMENTO LINEAR EM ALVENARIA PARA RAMAIS/DISTRIBUIÇÃO COM DIÂMETROS MENORES OU IGUAIS A 40 MM. AF_05/2015	INHI - INSTALAÇÕES HIDROSANITÁRIAS	M	0,2447000	13,06	9,89	2,42
Composição Auxiliar	103328	SINAPI	ALVENARIA DE VEDAÇÃO DE BLOCOS CERÂMICOS FURADOS NA HORIZONTAL DE 9X19X19 CM (ESPESSURA 9 CM) E ARGAMASSA DE ASSENTAMENTO COM PREPARO EM BETONEIRA. AF_12/2021	PARE - PAREDES/PAINÉIS	m²	1,7820000	89,49	67,80	120,81
Composição Auxiliar	96995	SINAPI	REATERRO MANUAL APLOADO COM SOQUETE. AF_10/2017	MOVT - MOVIMENTO DE TERRA	m³	0,0070000	46,50	35,23	0,25
Composição Auxiliar	93358	SINAPI	ESCAVAÇÃO MANUAL DE VALA COM PROFUNDIDADE MENOR OU IGUAL A 1,30 M. AF_02/2021	MOVT - MOVIMENTO DE TERRA	m³	0,0277000	76,70	58,11	1,61
Composição Auxiliar	98679	SINAPI	PISO CIMENTADO, TRAÇO 1:3 (CIMENTO E AREIA), ACABAMENTO LISO, ESPESSURA 2,0 CM, PREPARO MECÂNICO DA ARGAMASSA. AF_09/2020	PISO - PISOS	m²	0,4627000	36,01	27,28	12,62
Composição Auxiliar	88489	SINAPI	APLICAÇÃO MANUAL DE PINTURA COM TINTA LATEX ACRÍLICA EM PAREDES. DUAS DEMÃO. AF_06/2014	PINT - PINTURAS	m²	1,5262000	14,54	11,02	16,81
Composição Auxiliar	89171	SINAPI	(COMPOSIÇÃO REPRESENTATIVA) DO SERVIÇO DE REVESTIMENTO CERÂMICO PARA PISO COM PLACAS TIPO ESMALTADA EXTRA DE DIMENSÕES 35X35 CM, PARA EDIFICAÇÃO HABITACIONAL UNIFAMILIAR (CASA) E EDIFICAÇÃO PÚBLICA PADRÃO. AF_11/2014	PISO - PISOS	m²	0,7810000	44,87	33,99	26,55
Composição Auxiliar	87877	SINAPI	CHAPISCO APLICADO EM ALVENARIAS E ESTRUTURAS DE CONCRETO INTERNAS, COM ROLO PARA TEXTURA ACRÍLICA. ARGAMASSA INDUSTRIALIZADA COM PREPARO EM MISTURADOR 300 KG. AF_06/2014	REVE - REVESTIMENTOS E TRATAMENTO DE SUPERFÍCIES	m²	1,8932000	6,68	5,06	9,58
Composição Auxiliar	87777	SINAPI	EMBOÇO OU MASSA ÚNICA EM ARGAMASSA TRAÇO 1:2:8, PREPARO MANUAL, APLICADA MANUALMENTE EM PANOS DE FACHADA COM PRESENÇA DE VÃOS, ESPESSURA DE 25 MM. AF_06/2014	REVE - REVESTIMENTOS E TRATAMENTO DE SUPERFÍCIES	m²	1,3710000	61,44	46,55	63,81
Composição Auxiliar	87903	SINAPI	CHAPISCO APLICADO EM ALVENARIA (COM PRESENÇA DE VÃOS) E ESTRUTURAS DE CONCRETO DE FACHADA, COM ROLO PARA TEXTURA ACRÍLICA. ARGAMASSA INDUSTRIALIZADA COM PREPARO EM MISTURADOR 300 KG. AF_06/2014	REVE - REVESTIMENTOS E TRATAMENTO DE SUPERFÍCIES	m²	1,3710000	9,36	7,09	9,72
Composição Auxiliar	87548	SINAPI	MASSA ÚNICA, PARA RECEBIMENTO DE PINTURA, EM ARGAMASSA TRAÇO 1:2:8, PREPARO MANUAL, APLICADA MANUALMENTE EM FACES INTERNAS DE PAREDES, ESPESSURA DE 10MM, COM EXECUÇÃO DE TALISCAS. AF_06/2014	REVE - REVESTIMENTOS E TRATAMENTO DE SUPERFÍCIES	m²	0,2558000	26,63	20,33	5,20
Composição Auxiliar	89173	SINAPI	(COMPOSIÇÃO REPRESENTATIVA) DO SERVIÇO DE EMBOÇO/MASSA ÚNICA, APLICADO MANUALMENTE, TRAÇO 1:2:8, EM BETONEIRA DE 400L, PAREDES INTERNAS, COM EXECUÇÃO DE TALISCAS, EDIFICAÇÃO HABITACIONAL UNIFAMILIAR (CASAS) E EDIFICAÇÃO PÚBLICA PADRÃO. AF_12/2014	REVE - REVESTIMENTOS E TRATAMENTO DE SUPERFÍCIES	m²	1,8932000	38,27	28,99	54,89
Insumo	11712	SINAPI	CAIXA SIFONADA, PVC, 150 X 150 X 50 MM, COM GRELHA QUADRADA, BRANCA (NBR 5688)	Material	UN	0,0334000	49,90	37,80	1,26
Insumo	10698	SINAPI	DIVISÓRIA, PLACA PRE-MOLDADA EM GRANILITE, MARMORITE OU GRANITINA, E = 3 CM	Material	m²	0,2953000	166,43	126,08	37,23
Insumo	3080	SINAPI	FECHADURA ESPELHO PARA PORTA EXTERNA, EM AÇO INOX (MAQUINA, TESTA E CONTRA-TESTA) E EM ZAMAC (MACANETA, LINGUETA E TRINCOS) COM ACABAMENTO CROMADO, MAQUINA DE 40 MM, INCLUINDO CHAVE TIPO CILINDRO	Material	CJ	0,0334000	65,00	49,24	1,64

4

Planilha Orçamentária Analítica
 OBRA: EXECUÇÃO DE OBRA DE REFORMA E AMPLIAÇÃO DA SEDE DO CONSELHO FEDERAL DE MEDICINA VETERINÁRIA - CFMV



Insumo	11587	SINAPI	FORRO DE PVC LISO, BRANCO, REGUA DE 10 CM, ESPESSURA DE 8 MM A 10 MM (COM COLOCACAO / SEM ESTRUTURA METALICA)	Material	m²	0,8953000	83,76	63,45	56,81
Insumo	3659	SINAPI	JUNCAO SIMPLES, PVC, DN 100 X 50 MM, SERIE NORMAL PARA ESGOTO PREDIAL	Material	UN	0,0167000	21,50	16,29	0,27
Insumo	3670	SINAPI	JUNCAO SIMPLES, PVC, 45 GRAUS, DN 100 X 100 MM, SERIE NORMAL PARA ESGOTO PREDIAL	Material	UN	0,0334000	28,61	21,67	0,72
Insumo	11697	SINAPI	MICTORIO COLETIVO ACO INOX (AISI 304), E = 0,8 MM, DE "100 X 40 X 30" CM (C X A X P)	Material	UN	0,0167000	550,02	416,68	6,96
Insumo	43777	SINAPI	PORTA DE MADEIRA, FOLHA LEVE (NBR 15930), DE 600 X 2100 MM, E = 35 MM, NUCLEO COLMEIA, CAPA LISA EM HDF, ACABAMENTO MELAMINICO EM PADRAO MADEIRA	Material	UN	0,0429364	271,83	205,93	8,84
Insumo	21112	SINAPI	VALVULA DE DESCARGA EM METAL CROMADO PARA MICTORIO COM ACIONAMENTO POR PRESSAO E FECHAMENTO AUTOMATICO	Material	UN	0,0167000	215,59	163,33	2,73

Preço Total =>

02.01.200.2	Código	Banco	Descrição	Tipo	Und	Quant.	Valor Unit	Valor Unit	Total
Composição	12031	SBC	INSTALACAO PROVISORIA DE AGUA/LUZ/FORCA/ESGOTOS	INSTALACOES PROVISORIAS	UN	1,0000000			8.975,95
Composição Auxiliar	88248	SINAPI	AUXILIAR DE ENCANADOR OU BOMBEIRO HIDRÁULICO COM ENCARGOS COMPLEMENTARES	SEDI - SERVIÇOS DIVERSOS	H	21,3030000	20,10	15,23	324,39
Composição Auxiliar	88309	SINAPI	PEDREIRO COM ENCARGOS COMPLEMENTARES	SEDI - SERVIÇOS DIVERSOS	H	6,3460000	26,20	19,85	125,96
Composição Auxiliar	88264	SINAPI	ELETRICISTA COM ENCARGOS COMPLEMENTARES	SEDI - SERVIÇOS DIVERSOS	H	14,2780000	26,47	20,05	286,32
Composição Auxiliar	88316	SINAPI	SERVENTE COM ENCARGOS COMPLEMENTARES	SEDI - SERVIÇOS DIVERSOS	H	29,9140000	19,39	14,69	439,42
Composição Auxiliar	88247	SINAPI	AUXILIAR DE ELETRICISTA COM ENCARGOS COMPLEMENTARES	SEDI - SERVIÇOS DIVERSOS	H	16,7700000	20,43	15,48	259,55
Composição Auxiliar	88267	SINAPI	ENCANADOR OU BOMBEIRO HIDRÁULICO COM ENCARGOS COMPLEMENTARES	SEDI - SERVIÇOS DIVERSOS	H	16,7700000	25,58	19,39	324,98
Insumo	003389	SBC	ADESIVO PARA PVC bisnaga de 75 gramas	Material	UN	0,2500000	14,90	11,29	2,82
Insumo	004481	SBC	ANEL BORRACHA PARA PVC SERIE R 100mm	Material	UN	1,0000000	2,46	1,86	1,86
Insumo	008981	SBC	ASSENTO SANITARIO OVAL SOFT BRANCO ASTRA	Material	UN	1,0000000	49,99	37,87	37,87
Insumo	004300	SBC	BOLSA DE LIGACAO PVC 1.1/2" x 40mm VASO SANITARIO	Material	UN	1,0000000	11,99	9,08	9,08
Insumo	006929	SBC	CAIXA D'AGUA EM POLIETILENO 500 LITROS COM TAMPA FORTLEV	Material	UN	1,0000000	259,90	196,89	196,89
Insumo	007863	SBC	BUCHA/ARRUELA DE ALUMINIO PARA ELETRODUTO 1"	Material	CJ	3,0000000	1,18	0,89	2,88
Insumo	012488	SBC	CABO GSETTE 0,6/1KV 1 CONDUTOR 6mm2	Material	M	18,0000000	7,45	5,64	101,59
Insumo	005551	SBC	CAIXA DE DESCARGA PVC SOBREPOR BRANCA COM ENGATE 9 LITROS TIGRE	Material	UN	1,0000000	69,38	52,56	52,56
Insumo	003585	SBC	CHAVE SECCIONADORA ROTATIVA MSW100 100A FIXACAO TOPO NR12 WEG	Material	UN	1,0000000	600,86	455,05	455,05
Insumo	003355	SBC	CURVA 90 ELETRODUTO ROSCAVEL PVC 1"	Material	UN	1,0000000	7,17	5,43	5,43
Insumo	043804	SBC	CURVA 180 ELETRODUTO ROSCAVEL PVC 2"	Material	UN	1,0000000	57,88	43,85	43,85
Insumo	003949	SBC	CURVA 90 PVC CURTA ESGOTO SERIE NORMAL 100mm	Material	UN	1,0000000	27,52	20,85	20,85
Insumo	007910	SBC	DISJUNTOR TRIPOLAR 40A MINI DIN MDW C40 CURVA C WEG	Material	UN	4,0000000	52,61	39,86	159,42
Insumo	007508	SBC	ELETRODUTO PVC RIGIDO ROSCAVEL 2"	Material	M	6,0000000	33,09	25,07	150,41
Insumo	003347	SBC	ELETRODUTO PVC RIGIDO ROSCAVEL 1"	Material	M	2,5000000	14,33	10,86	27,14
Insumo	005800	SBC	DUCHA REDONDA PAREDE BRANCA NEW 4" FAME	Material	UN	1,0000000	134,90	102,20	102,20
Insumo	003530	SBC	FIO NEOFLAN ANTICHAMA BWF 750V 1,5mm2 (14 AWG)	Material	M	15,0000000	1,85	1,40	21,02
Insumo	003580	SBC	FIO 450/750V 4mm2 (10 AWG) PRETO	Material	M	18,0000000	4,15	3,14	56,59
Insumo	003420	SBC	FITA ISOLANTE HIGHLAND ADESIVA 19m x 20mm	Material	M	2,8500000	0,93	0,70	2,01
Insumo	012072	SBC	FUSIVEL CARTUCHO 20A 250V NEGRINI	Material	UN	3,0000000	7,72	5,85	17,55
Insumo	080084	SBC	GRAMPO "U" PARA TUBO DE 3.1/2"	Material	UN	1,0000000	21,27	16,11	16,11
Insumo	005209	SBC	JOELHO 90 PVC ROSCAVEL 2"	Material	UN	2,0000000	47,92	36,30	72,61
Insumo	047772	SBC	ISOLADOR ROLDANA 72x72 2030	Material	UN	4,0000000	9,80	7,42	29,70
Insumo	004500	SBC	INTERRUPTOR SIMPLES EMBUTIR 10A-250V COM PLACA SILENTOQUE 1100 PIAL (CONJUNTO)	Material	UN	1,0000000	12,99	9,84	9,84
Insumo	047093	SBC	LAMPADA LED GALAXY LED BULBO 5W AMARELO BIVOLT	Material	UN	1,0000000	110,00	83,33	83,33
Insumo	006805	SBC	LULA PVC ELETRODUTO ROSCAVEL 3/4"	Material	UN	2,0000000	4,20	3,18	6,36
Insumo	047739	SBC	LULA PVC ELETRODUTO ROSCAVEL 2"	Material	UN	2,0000000	15,27	11,57	23,14
Insumo	004030	SBC	MEDIDOR ENERGIA TRIFASICO 2402V 15A COM NEUTRO	Material	UN	1,0000000	275,00	208,33	208,33
Insumo	003586	SBC	PLAFON POP BIVOLT BRANCO	Material	UN	1,0000000	43,27	32,78	32,78

f

Planilha Orçamentária Analítica

OBRA: EXECUÇÃO DE OBRA DE REFORMA E AMPLIAÇÃO DA SEDE DO CONSELHO FEDERAL DE MEDICINA VETERINÁRIA - CFMV

TECNICAL

Insumo	Código	Banco	Descrição	Material	UN	Quant.	Valor Unit.	Valor Unit.	Valor Unit.
Insumo	008741	SBC	POSTE CONCRETO DUPLO T* 6.0m 100Kg	Material	UN	1,0000000	365,00	276,52	276,52
Insumo	002279	SBC	REGISTRO GAVETA BRONZE BRUTO 1502 B 2" DECA	Material	UN	1,0000000	126,26	95,85	95,85
Insumo	002274	SBC	REGISTRO GAVETA BRONZE BRUTO 172"	Material	UN	1,0000000	58,35	44,20	44,20
Insumo	003448	SBC	QUADRO DE DISTRIBUICAO SOBREPOR UNIVERSAL CEMAR 56/40 225A	Material	UN	1,0000000	1.541,70	1.167,95	1.167,95
Insumo	003300	SBC	TUBO PVC AGUA ROSCA 1/2"	Material	M	117,0000000	12,83	9,72	1.137,20
Insumo	003376	SBC	TUBO PVC AGUA ROSCA 2"	Material	M	7,0000000	75,16	56,94	396,58
Insumo	004480	SBC	TUBO PVC ESGOTO SERIE NORMAL 100mm	Material	M	2,5000000	16,65	12,61	31,53
Insumo	003379	SBC	TUBO PVC PARA CAIXA DE DESCARGA 38mmx80cm	Material	UN	1,0000000	16,90	12,80	12,80
Insumo	008050	SBC	VASO SANITARIO CONVENCIONAL BRANCO SABARA 3500 ICASA	Material	UN	1,0000000	134,39	101,81	101,81

Preço Total =>

02.01.400.1	Código	Banco	Descrição	Tipo	Und	Quant.	Valor Unit.	Valor Unit.	Total
Composição	74209001	SINAPI	PLACA DE OBRA EM CHAPA DE ACO GALVANIZADO	CANT - CANTEIRO DE OBRAS	m²	1,0000000			328,95
Composição Auxiliar	94962	SINAPI	CONCRETO MAGRO PARA LASTRO, TRAÇO 14,5:4:5 (EM MASSA SECA DE CIMENTO/ AREIA MÉDIA/ BRITA 1) - PREPARO MECÂNICO COM BETONEIRA 400 L. AF_05/2021	FUES - FUNDAÇÕES E ESTRUTURAS	m³	0,0100000	437,74	331,62	3,32
Composição Auxiliar	88262	SINAPI	CARPINTEIRO DE FORMAS COM ENCARGOS COMPLEMENTARES	SEDI - SERVIÇOS DIVERSOS	H	1,0000000	25,93	19,64	19,64
Composição Auxiliar	88316	SINAPI	SERVENTE COM ENCARGOS COMPLEMENTARES	SEDI - SERVIÇOS DIVERSOS	H	2,0000000	19,39	14,69	29,38
Insumo	00004813	SINAPI	PLACA DE OBRA (PARA CONSTRUCAO CIVIL) EM CHAPA GALVANIZADA "N. 22", ADESIVADA, DE 2,4 X 1,2" M (SEM POSTES PARA FIXACAO)	Material	m²	1,0000000	315,00	238,64	238,64
Insumo	00004491	SINAPI	PONTALETE *7,5 X 7,5* CM EM PINUS, MISTA OU EQUIVALENTE DA REGIAO - BRUTA	Material	M	4,0000000	9,04	6,85	27,39
Insumo	00005075	SINAPI	PREGO DE ACO POLIDO COM CABECA 18 X 30 (2 3/4 X 10)	Material	KG	0,1100000	23,91	18,11	1,99
Insumo	00004417	SINAPI	SARRAFO NAO APARELHADO *2,5 X 7* CM, EM MACARANDUBA, ANGELIM OU EQUIVALENTE DA REGIAO - BRUTA	Material	M	1,0000000	8,70	6,59	6,59

Preço Total =>

02.02.100.1	Código	Banco	Descrição	Tipo	Und	Quant.	Valor Unit.	Valor Unit.	Total
Composição	CCA - 10.025	Próprio	Copia da SINAPI (07822) - DEMOLICAO DE EDIFICACAO, SEM REAPROVEITAMENTO.	SERP - SERVIÇOS PRELIMINARES	m²	1,0000000			38,62
Composição Auxiliar	88309	SINAPI	PEDREIRO COM ENCARGOS COMPLEMENTARES	SEDI - SERVIÇOS DIVERSOS	H	0,2250000	26,20	19,85	4,47
Composição Auxiliar	88316	SINAPI	SERVENTE COM ENCARGOS COMPLEMENTARES	SEDI - SERVIÇOS DIVERSOS	H	2,3248000	19,39	14,69	34,15

Preço Total =>

02.04.200.1	Código	Banco	Descrição	Tipo	Und	Quant.	Valor Unit.	Valor Unit.	Total
Composição	101257	SINAPI	ESCAVAÇÃO VERTICAL A CEU ABERTO, EM OBRAS DE EDIFICAÇÃO, INCLUINDO CARGA, DESCARGA E TRANSPORTE, EM SOLO DE 1ª CATEGORIA COM ESCAVADEIRA HIDRÁULICA (CAÇAMBA 0,8 M³ / 111HP), FROTA DE 5 CAMINHÕES BASCULANTES DE 10 M³, DMT DE 2 KM E VELOCIDADE MÉDIA 18KM/H. AF_05/2020	MOVT - MOVIMENTO DE TERRA	m³	1,0000000			15,12
Composição Auxiliar	91386	SINAPI	CAMINHÃO BASCULANTE 10 M3, TRUCADO CABINE SIMPLES, PESO BRUTO TOTAL 23.000 KG, CARGA ÚTIL MÁXIMA 15.935 KG, DISTÂNCIA ENTRE EIXOS 4,80 M, POTÊNCIA 230 CV INCLUSIVE CAÇAMBA METÁLICA - CHP DIURNO. AF_06/2014	CHOR - CUSTOS HORÁRIOS DE MÁQUINAS E EQUIPAMENTOS	CHP	0,0605000	259,75	196,78	11,91
Composição Auxiliar	5632	SINAPI	ESCAVADEIRA HIDRÁULICA SOBRE ESTEIRAS, CAÇAMBA 0,80 M3, PESO OPERACIONAL 17 T, POTENCIA BRUTA 111 HP - CHI DIURNO. AF_06/2014	CHOR - CUSTOS HORÁRIOS DE MÁQUINAS E EQUIPAMENTOS	CHI	0,0032000	78,41	59,40	0,19
Composição Auxiliar	91387	SINAPI	CAMINHÃO BASCULANTE 10 M3, TRUCADO CABINE SIMPLES, PESO BRUTO TOTAL 23.000 KG, CARGA ÚTIL MÁXIMA 15.935 KG, DISTÂNCIA ENTRE EIXOS 4,80 M, POTÊNCIA 230 CV INCLUSIVE CAÇAMBA METÁLICA - CHI DIURNO. AF_06/2014	CHOR - CUSTOS HORÁRIOS DE MÁQUINAS E EQUIPAMENTOS	CHI	0,0189000	53,17	40,28	0,76

A

Planilha Orçamentária Analítica									
OBRA: EXECUÇÃO DE OBRA DE REFORMA E AMPLIAÇÃO DA SEDE DO CONSELHO FEDERAL DE MEDICINA VETERINÁRIA - CFMV									
Composição Auxiliar	5631	SINAPI	ESCAVADEIRA HIDRÁULICA SOBRE ESTEIRAS, CAÇAMBA 0,30 M3, PESO OPERACIONAL 17 T, POTENCIA BRUTA 111 HP - CHP DIURNO. AF_06/2014	CHOR - CUSTOS HORÁRIOS DE MÁQUINAS E EQUIPAMENTOS	CHP	0,0127000	211,41	160,16	2,03
Composição Auxiliar	88316	SINAPI	SERVENTE COM ENCARGOS COMPLEMENTARES	SEDI - SERVIÇOS DIVERSOS	H	0,0159000	19,39	14,69	0,23

Preço Total =>

02.04.300.1	Código	Banco	Descrição	Tipo	Und	Quant.	Valor Unit	Valor Unit	Total
Composição	93374	SINAPI	REATERRO MECANIZADO DE VALA COM RETROESCAVADEIRA (CAPACIDADE DA CAÇAMBA DA RETRO: 0,26 M³ / POTÊNCIA: 88 HP), LARGURA ATÉ 0,8 M; PROFUNDIDADE ATÉ 1,5 M, COM SOLO (SEM SUBSTITUIÇÃO) DE 1ª CATEGORIA EM LOCAIS COM ALTO NÍVEL DE INTERFERÊNCIA. AF_04/2016	MOVT - MOVIMENTO DE TERRA	m³	1,0000000			17,78
Composição Auxiliar	91533	SINAPI	COMPACTADOR DE SOLOS DE PERCUSSÃO (SOQUETE) COM MOTOR A GASOLINA 4 TEMPOS, POTÊNCIA 4 CV - CHP DIURNO. AF_08/2015	CHOR - CUSTOS HORÁRIOS DE MÁQUINAS E EQUIPAMENTOS	CHP	0,2050000	30,00	22,73	4,66
Composição Auxiliar	5678	SINAPI	RETROESCAVADEIRA SOBRE RODAS COM CARREGADEIRA, TRACÇÃO 4X4, POTÊNCIA LIQ. 88 HP, CAÇAMBA CARREG. CAP. MIN. 1 M3, CAÇAMBA RETRO CAP. 0,26 M3, PESO OPERACIONAL MIN. 6.674 KG, PROFUNDIDADE ESCAVAÇÃO MÁX. 4,37 M - CHP DIURNO. AF_06/2014	CHOR - CUSTOS HORÁRIOS DE MÁQUINAS E EQUIPAMENTOS	CHP	0,0480000	141,56	107,24	5,15
Composição Auxiliar	91534	SINAPI	COMPACTADOR DE SOLOS DE PERCUSSÃO (SOQUETE) COM MOTOR A GASOLINA 4 TEMPOS, POTÊNCIA 4 CV - CHI DIURNO. AF_08/2015	CHOR - CUSTOS HORÁRIOS DE MÁQUINAS E EQUIPAMENTOS	CHI	0,1900000	21,25	16,10	3,06
Composição Auxiliar	5679	SINAPI	RETROESCAVADEIRA SOBRE RODAS COM CARREGADEIRA, TRACÇÃO 4X4, POTÊNCIA LIQ. 88 HP, CAÇAMBA CARREG. CAP. MIN. 1 M3, CAÇAMBA RETRO CAP. 0,26 M3, PESO OPERACIONAL MIN. 6.674 KG, PROFUNDIDADE ESCAVAÇÃO MÁX. 4,37 M - CHI DIURNO. AF_06/2014	CHOR - CUSTOS HORÁRIOS DE MÁQUINAS E EQUIPAMENTOS	CHI	0,0620000	52,50	39,77	2,47
Composição Auxiliar	95606	SINAPI	UMIDIFICAÇÃO DE MATERIAL PARA VALAS COM CAMINHÃO PIPA 10000L. AF_11/2016	MOVT - MOVIMENTO DE TERRA	m³	1,0000000	2,24	1,70	1,70
Composição Auxiliar	88316	SINAPI	SERVENTE COM ENCARGOS COMPLEMENTARES	SEDI - SERVIÇOS DIVERSOS	H	0,0500000	19,39	14,69	0,73

Preço Total =>

03.01.100.1	Código	Banco	Descrição	Tipo	Und	Quant.	Valor Unit	Valor Unit	Total
Composição	31120	SBC	ARRASAMENTO DE TOPO DE ESTACA STRAUSS	FUNDAÇÕES INDIRETAS	UN	1,0000000			88,18
Composição Auxiliar	88243	SINAPI	AJUDANTE ESPECIALIZADO COM ENCARGOS COMPLEMENTARES	SEDI - SERVIÇOS DIVERSOS	H	1,9350000	20,50	15,53	30,05
Composição Auxiliar	88316	SINAPI	SERVENTE COM ENCARGOS COMPLEMENTARES	SEDI - SERVIÇOS DIVERSOS	H	3,9570000	19,39	14,69	58,13

Preço Total =>

03.01.100.1	Código	Banco	Descrição	Tipo	Und	Quant.	Valor Unit	Valor Unit	Total	
Composição	2306010	SICRO3	Estaca Strauss D = 32 cm - confecção		m	1,0000000			55,33	
A										
Código	Banco	Equipamentos	Quantidade	Utilização		Custo Operacional			Custo Horário	
				Operativa	Improdutiva	Operativa	Improdutiva	Improdutiva		
Insumo	E9726	SICRO3	Bate-estaca Strauss - 15 kW	1,0000000	1,00	0,00	51,2743	35,9624	27,24	1,396,93
Custo Horário de Equipamento =>										
51,2743										
B										
Código	Banco	Mão de Obra	Quantidade	Salário Hora					Custo Horário	
Insumo	P9824	SICRO3	Servente	2,0000000				17,5903	13,33	0,00

Custo Horário da Mão de Obra => 35,1806
 Adc.M.O. - Ferramentas (0,0%) => 0,0000
 Custo Horário de Execução => 86,4549

Planilha Orçamentária Analítica
 OBRA: EXECUÇÃO DE OBRA DE REFORMA E AMPLIAÇÃO DA SEDE DO CONSELHO FEDERAL DE MEDICINA VETERINÁRIA - CFMV



Fator de Influência da Chuva - FIC => 0,0000
 Custo do FIC => 0,0000
 Produção de Equipe => 4,9997
 Custo Unitário de Execução => 17,2920

D	Banco	Código	Atividades Auxiliares	Quantidade	Unidade	Preço Unitário	Custo Horário
Atividade Auxiliar	SICRO3	1110000	Concreto	0,0884700	m³	430,0000	38,0421

Custo Total das Atividades => 38,0421

Preço Total =>

03.01.100.1	Código	Banco	Descrição	Tipo	Und	Quant.	Valor Unit	Valor Unit	Total
Composição	2306011	SICRO3	Estaca Strauss D = 38 cm - confecção		m	1,0000000			73,34
A	Código	Banco	Equipamentos	Quantidade	Utilização	Custo Operacional			Custo Horário
Insumo	E9726	SICRO3	Bate-estaca Strauss - 15 kW	1,0000000	Operativa	51,2743	35,9624	27,24	1,396,93

Custo Horário de Equipamentos => 51,2743

B	Código	Banco	Mão de Obra	Quantidade	Salário Hora	Custo Horário
Insumo	P9824	SICRO3	Servente	2,0000000		0,00

Custo Horário da Mão de Obra => 35,1806

Adc.M.O. - Ferramentas (0,0%) => 0,0000

Custo Horário de Execução => 86,4549

Fator de Influência da Chuva - FIC => 0,0000

Custo do FIC => 0,0000

Produção de Equipe => 4,3897

Custo Unitário de Execução => 19,6951

D	Banco	Código	Atividades Auxiliares	Quantidade	Unidade	Preço Unitário	Custo Horário
Atividade Auxiliar	SICRO3	1110000	Concreto	0,1247500	m³	430,0000	53,6425

Custo Total das Atividades => 53,6425

Preço Total =>

Insumo	Código	Banco	Descrição	Tipo	Und	Quant.	Valor Unit	Valor Unit	Total
	31790	SBC	MOBILIZACAO EQUIPAMENTO PERFURACAO ESTACAS TIPO STRAUSS	Material	UN	1,0000000	7,300,00	5,530,30	5,530,30

Preço Total =>


03.01.400.1	Código	Banco	Descrição	Tipo	Und	Quant.	Valor Unit	Valor Unit	Total
Composição	95577	SINAPI	MONTAGEM DE ARMADURA DE ESTACAS, DIÂMETRO = 10,0 MM AF_09/2021	FUES - FUNDAÇÕES E ESTRUTURAS	KG	1,0000000			10,03
Composição Auxiliar	92794	SINAPI	CORTE E DOBRA DE AÇO CA-50, DIÂMETRO DE 10,0 MM. UTILIZADO EM ESTRUTURAS DIVERSAS, EXCETO LAJES. AF_12/2015	FUES - FUNDAÇÕES E ESTRUTURAS	KG	1,0000000	12,99	9,84	9,84
Composição Auxiliar	88238	SINAPI	AJUDANTE DE ARMADOR COM ENCARGOS COMPLEMENTARES	SEDI - SERVIÇOS DIVERSOS	H	0,0061000	19,35	14,66	0,09
Composição Auxiliar	88245	SINAPI	ARMADOR COM ENCARGOS COMPLEMENTARES	SEDI - SERVIÇOS DIVERSOS	H	0,0306000	26,05	19,73	0,60
Insumo	43132	SINAPI	ARAME RECOZIDO 16 BWG, D = 1,65 MM (0,016 KG/M) OU 18 BWG, D = 1,25 MM (0,01 KG/M)	Material	KG	0,0200000	26,00	19,70	0,39

Preço Total =>

03.01.400.1	Código	Banco	Descrição	Tipo	Und	Quant.	Valor Unit	Valor Unit	Total
Composição	95583	SINAPI	MONTAGEM DE ARMADURA TRANSVERSAL DE ESTACAS DE SEÇÃO CIRCULAR, DIÂMETRO = 5,0 MM. AF_09/2021	FUES - FUNDAÇÕES E ESTRUTURAS	KG	1,0000000			13,37

4

Planilha Orçamentária Analítica
 OBRA: EXECUÇÃO DE OBRA DE REFORMA E AMPLIAÇÃO DA SEDE DO CONSELHO FEDERAL DE MEDICINA VETERINÁRIA - CFMV



Composição Auxiliar	95445	SINAPI	CORTE E DOBRA DE AÇO CA-60, DIÂMETRO DE 5,0 MM, UTILIZADO EM ESTRIBO CONTÍNUO HELICOIDAL. AF_09/2021	FUES - FUNDAÇÕES E ESTRUTURAS	KG	1,0000000	12,18	9,23	9,23
Composição Auxiliar	88238	SINAPI	AJUDANTE DE ARMADOR COM ENCARGOS COMPLEMENTARES	SEDI - SERVIÇOS DIVERSOS	H	0,0330000	19,35	14,66	0,48
Composição Auxiliar	88245	SINAPI	ARMADOR COM ENCARGOS COMPLEMENTARES	SEDI - SERVIÇOS DIVERSOS	H	0,1652000	26,05	19,73	3,26
Insumo	43132	SINAPI	ARAME RECOZIDO 16 BWG, D = 1,65 MM (0,016 KG/M) OU 18 BWG, D = 1,25 MM (0,01 KG/M)	Material	KG	0,0200000	26,00	19,70	0,39

Preço Total =>

	Código	Banco	Descrição	Tipo	Und	Quant.	Valor Unit	Valor Unit	Total
Insumo	1527	SINAPI	CONCRETO USINADO BOMBEAVEL, CLASSE DE RESISTENCIA C25, COM BRITA 0 E 1, SLUMP = 100 +/- 20 MM, INCLUI SERVICO DE BOMBAMENTO (NBR 8953)	Material	m³	1,0000000	475,62	360,32	360,32

Preço Total =>

	Código	Banco	Descrição	Tipo	Und	Quant.	Valor Unit	Valor Unit	Total
Insumo	1525	SINAPI	CONCRETO USINADO BOMBEAVEL, CLASSE DE RESISTENCIA C30, COM BRITA 0 E 1, SLUMP = 100 +/- 20 MM, INCLUI SERVICO DE BOMBAMENTO (NBR 8953)	Material	m³	1,0000000	490,25	371,40	371,40

Preço Total =>

03.01.400.2	Código	Banco	Descrição	Tipo	Und	Quant.	Valor Unit	Valor Unit	Total
Composição	95576	SINAPI	MONTAGEM DE ARMADURA DE ESTACAS, DIÂMETRO = 8,0 MM. AF_09/2021	FUES - FUNDAÇÕES E ESTRUTURAS	KG	1,0000000			12,50
Composição Auxiliar	92793	SINAPI	CORTE E DOBRA DE AÇO CA-50 DIÂMETRO DE 8,0 MM, UTILIZADO EM ESTRUTURAS DIVERSAS, EXCETO LAJES. AF_12/2015	FUES - FUNDAÇÕES E ESTRUTURAS	KG	1,0000000	14,05	10,64	10,64
Composição Auxiliar	88238	SINAPI	AJUDANTE DE ARMADOR COM ENCARGOS COMPLEMENTARES	SEDI - SERVIÇOS DIVERSOS	H	0,0129000	19,35	14,66	0,19
Composição Auxiliar	88245	SINAPI	ARMADOR COM ENCARGOS COMPLEMENTARES	SEDI - SERVIÇOS DIVERSOS	H	0,0645000	26,05	19,73	1,27
Insumo	43132	SINAPI	ARAME RECOZIDO 16 BWG, D = 1,65 MM (0,016 KG/M) OU 18 BWG, D = 1,25 MM (0,01 KG/M)	Material	KG	0,0200000	26,00	19,70	0,39

Preço Total =>

03.01.500.1	Código	Banco	Descrição	Tipo	Und	Quant.	Valor Unit	Valor Unit	Total
Composição	96617	SINAPI	LASTRO DE CONCRETO MAGRO, APLICADO EM BLOCOS DE CORDAMENTO OU SAPATAS, ESPESSURA DE 3 CM. AF_06/2017	FUES - FUNDAÇÕES E ESTRUTURAS	m²	1,0000000			15,84
Composição Auxiliar	94968	SINAPI	CONCRETO MAGRO PARA LASTRO, TRAÇO 1:4,5:4,5 (EM MASSA SECA DE CIMENTO/ AREIA MÉDIA/ BRITA 1) - PREPARO MECÂNICO COM BETONEIRA 600 L. AF_05/2021	FUES - FUNDAÇÕES E ESTRUTURAS	m²	0,0339000	435,80	330,15	11,19
Composição Auxiliar	88309	SINAPI	PEDREIRO COM ENCARGOS COMPLEMENTARES	SEDI - SERVIÇOS DIVERSOS	H	0,1863000	26,20	19,85	3,70
Composição Auxiliar	88316	SINAPI	SERVENTE COM ENCARGOS COMPLEMENTARES	SEDI - SERVIÇOS DIVERSOS	H	0,0508000	19,39	14,69	0,75

Preço Total =>


03.01.500.1	Código	Banco	Descrição	Tipo	Und	Quant.	Valor Unit	Valor Unit	Total
Composição	96543	SINAPI	ARMAÇÃO DE BLOCO, VIGA BALDRAME E SAPATA UTILIZANDO AÇO CA-60 DE 5 MM - MONTAGEM. AF_09/2017	FUES - FUNDAÇÕES E ESTRUTURAS	KG	1,0000000			15,99
Composição Auxiliar	92791	SINAPI	CORTE E DOBRA DE AÇO CA-60 DIÂMETRO DE 5,0 MM, UTILIZADO EM ESTRUTURAS DIVERSAS, EXCETO LAJES. AF_12/2015	FUES - FUNDAÇÕES E ESTRUTURAS	KG	1,0000000	13,73	10,40	10,40
Composição Auxiliar	88238	SINAPI	AJUDANTE DE ARMADOR COM ENCARGOS COMPLEMENTARES	SEDI - SERVIÇOS DIVERSOS	H	0,0635000	19,35	14,66	0,93
Composição Auxiliar	88245	SINAPI	ARMADOR COM ENCARGOS COMPLEMENTARES	SEDI - SERVIÇOS DIVERSOS	H	0,1945000	26,05	19,73	3,84
Insumo	43132	SINAPI	ARAME RECOZIDO 16 BWG, D = 1,65 MM (0,016 KG/M) OU 18 BWG, D = 1,25 MM (0,01 KG/M)	Material	KG	0,0250000	26,00	19,70	0,49
Insumo	39017	SINAPI	ESPACADOR / DISTANCIADOR CIRCULAR COM ENTRADA LATERAL, EM PLÁSTICO, PARA VERGALHAO 14,2 A 12,5" MM, COBRIMENTO 20 MM	Material	UN	1,9665000	0,22	0,17	0,33

Preço Total =>

03.01.500.1	Código	Banco	Descrição	Tipo	Und	Quant.	Valor Unit	Valor Unit	Total
-------------	--------	-------	-----------	------	-----	--------	------------	------------	-------

f

Planilha Orçamentária Analítica
 OBRA: EXECUÇÃO DE OBRA DE REFORMA E AMPLIAÇÃO DA SEDE DO CONSELHO FEDERAL DE MEDICINA VETERINÁRIA - CFMV



Composição	Código	Banco	Descrição	Tipo	Und	Quant.	Valor Unit	Valor Unit	Total
	96544	SINAPI	ARMAÇÃO DE BLOCO, VIGA BALDRAME OU SAPATA UTILIZANDO AÇO CA-50 DE 6,3 MM - MONTAGEM. AF_06/2017	FUES - FUNDAÇÕES E ESTRUTURAS	KG	1,0000000			15,04
Composição Auxiliar	92792	SINAPI	CORTE E DOBRA DE AÇO CA-50, DIÂMETRO DE 6,3 MM, UTILIZADO EM ESTRUTURAS DIVERSAS, EXCETO LAJES. AF_12/2015	FUES - FUNDAÇÕES E ESTRUTURAS	KG	1,0000000	14,06	10,65	10,65
Composição Auxiliar	88238	SINAPI	AJUDANTE DE ARMADOR COM ENCARGOS COMPLEMENTARES	SEDI - SERVIÇOS DIVERSOS	H	0,0490000	19,35	14,66	0,72
Composição Auxiliar	88245	SINAPI	ARMADOR COM ENCARGOS COMPLEMENTARES	SEDI - SERVIÇOS DIVERSOS	H	0,1510000	26,05	19,73	2,98
Insumo	43132	SINAPI	ARAME RECOZIDO 16 BWG, D = 1,65 MM (0,016 KG/M) OU 18 BWG, D = 1,25 MM (0,01 KG/M)	Material	KG	0,0250000	26,00	19,70	0,49
Insumo	39017	SINAPI	ESPACADOR / DISTANCIADOR CIRCULAR COM ENTRADA LATERAL EM PLASTICO, PARA VERGALHAO 4,2 A 12,5" MM, COBRIMENTO 20 MM	Material	UN	1,1900000	0,22	0,17	0,20

Preço Total =>

03.01.500.1	Código	Banco	Descrição	Tipo	Und	Quant.	Valor Unit	Valor Unit	Total
Composição	96545	SINAPI	ARMAÇÃO DE BLOCO, VIGA BALDRAME OU SAPATA UTILIZANDO AÇO CA-50 DE 8 MM - MONTAGEM. AF_06/2017	FUES - FUNDAÇÕES E ESTRUTURAS	KG	1,0000000			14,06
Composição Auxiliar	92793	SINAPI	CORTE E DOBRA DE AÇO CA-50, DIÂMETRO DE 8,0 MM, UTILIZADO EM ESTRUTURAS DIVERSAS, EXCETO LAJES. AF_12/2015	FUES - FUNDAÇÕES E ESTRUTURAS	KG	1,0000000	14,05	10,64	10,64
Composição Auxiliar	88238	SINAPI	AJUDANTE DE ARMADOR COM ENCARGOS COMPLEMENTARES	SEDI - SERVIÇOS DIVERSOS	H	0,0375000	19,35	14,66	0,55
Composição Auxiliar	88245	SINAPI	ARMADOR COM ENCARGOS COMPLEMENTARES	SEDI - SERVIÇOS DIVERSOS	H	0,1155000	26,05	19,73	2,28
Insumo	43132	SINAPI	ARAME RECOZIDO 16 BWG, D = 1,65 MM (0,016 KG/M) OU 18 BWG, D = 1,25 MM (0,01 KG/M)	Material	KG	0,0250000	26,00	19,70	0,49
Insumo	39017	SINAPI	ESPACADOR / DISTANCIADOR CIRCULAR COM ENTRADA LATERAL EM PLASTICO, PARA VERGALHAO 4,2 A 12,5" MM, COBRIMENTO 20 MM	Material	UN	0,7240000	0,22	0,17	0,12

Preço Total =>

03.01.500.1	Código	Banco	Descrição	Tipo	Und	Quant.	Valor Unit	Valor Unit	Total
Composição	96546	SINAPI	ARMAÇÃO DE BLOCO, VIGA BALDRAME OU SAPATA UTILIZANDO AÇO CA-50 DE 10 MM - MONTAGEM. AF_06/2017	FUES - FUNDAÇÕES E ESTRUTURAS	KG	1,0000000			12,59
Composição Auxiliar	92794	SINAPI	CORTE E DOBRA DE AÇO CA-50, DIÂMETRO DE 10,0 MM, UTILIZADO EM ESTRUTURAS DIVERSAS, EXCETO LAJES. AF_12/2015	FUES - FUNDAÇÕES E ESTRUTURAS	KG	1,0000000	12,99	9,84	9,84
Composição Auxiliar	88238	SINAPI	AJUDANTE DE ARMADOR COM ENCARGOS COMPLEMENTARES	SEDI - SERVIÇOS DIVERSOS	H	0,0290000	19,35	14,66	0,43
Composição Auxiliar	88245	SINAPI	ARMADOR COM ENCARGOS COMPLEMENTARES	SEDI - SERVIÇOS DIVERSOS	H	0,0890000	26,05	19,73	1,76
Insumo	43132	SINAPI	ARAME RECOZIDO 16 BWG, D = 1,65 MM (0,016 KG/M) OU 18 BWG, D = 1,25 MM (0,01 KG/M)	Material	KG	0,0250000	26,00	19,70	0,49
Insumo	39017	SINAPI	ESPACADOR / DISTANCIADOR CIRCULAR COM ENTRADA LATERAL EM PLASTICO, PARA VERGALHAO 4,2 A 12,5" MM, COBRIMENTO 20 MM	Material	UN	0,4655000	0,22	0,17	0,08

Preço Total =>

03.01.500.1	Código	Banco	Descrição	Tipo	Und	Quant.	Valor Unit	Valor Unit	Total
Composição	96547	SINAPI	ARMAÇÃO DE BLOCO, VIGA BALDRAME OU SAPATA UTILIZANDO AÇO CA-50 DE 12,5 MM - MONTAGEM. AF_06/2017	FUES - FUNDAÇÕES E ESTRUTURAS	KG	1,0000000			10,65
Composição Auxiliar	92795	SINAPI	CORTE E DOBRA DE AÇO CA-50, DIÂMETRO DE 12,5 MM, UTILIZADO EM ESTRUTURAS DIVERSAS, EXCETO LAJES. AF_12/2015	FUES - FUNDAÇÕES E ESTRUTURAS	KG	1,0000000	11,14	8,44	8,44
Composição Auxiliar	88238	SINAPI	AJUDANTE DE ARMADOR COM ENCARGOS COMPLEMENTARES	SEDI - SERVIÇOS DIVERSOS	H	0,0220000	19,35	14,66	0,32
Composição Auxiliar	88245	SINAPI	ARMADOR COM ENCARGOS COMPLEMENTARES	SEDI - SERVIÇOS DIVERSOS	H	0,0680000	26,05	19,73	1,34
Insumo	43132	SINAPI	ARAME RECOZIDO 16 BWG, D = 1,65 MM (0,016 KG/M) OU 18 BWG, D = 1,25 MM (0,01 KG/M)	Material	KG	0,0250000	26,00	19,70	0,49
Insumo	39017	SINAPI	ESPACADOR / DISTANCIADOR CIRCULAR COM ENTRADA LATERAL EM PLASTICO, PARA VERGALHAO 4,2 A 12,5" MM, COBRIMENTO 20 MM	Material	UN	0,3060000	0,22	0,17	0,05

Preço Total =>

Planilha Orçamentária Analítica
 OBRA: EXECUÇÃO DE OBRA DE REFORMA E AMPLIAÇÃO DA SEDE DO CONSELHO FEDERAL DE MEDICINA VETERINÁRIA - CFMV



03.01.500.1	Código	Banco	Descrição	Tipo	Und	Quant.	Valor Unit	Valor Unit	Total
Composição	96548	SINAPI	ARMAÇÃO DE BLOCO, VIGA BALDRAME OU SAPATA UTILIZANDO AÇO CA-50 DE 16 MM - MONTAGEM. AF_06/2017	FUES - FUNDAÇÕES E ESTRUTURAS	KG	1,0000000			10,10
Composição Auxiliar	92796	SINAPI	CORTE E DOBRA DE AÇO CA-50. DIÂMETRO DE 16,0 MM. UTILIZADO EM ESTRUTURAS DIVERSAS, EXCETO LAJES. AF_12/2015	FUES - FUNDAÇÕES E ESTRUTURAS	KG	1,0000000	11,04	8,36	8,36
Composição Auxiliar	88238	SINAPI	AJUDANTE DE ARMADOR COM ENCARGOS COMPLEMENTARES	SEDI - SERVIÇOS DIVERSOS	H	0,0180000	19,35	14,66	0,23
Composição Auxiliar	88245	SINAPI	ARMADOR COM ENCARGOS COMPLEMENTARES	SEDI - SERVIÇOS DIVERSOS	H	0,0495000	26,05	19,73	0,98
Insumo	43132	SINAPI	ARAME RECOZIDO 16 BWG, D = 1,65 MM (0,016 KG/M) OU 18 BWG, D = 1,25 MM (0,01 KG/M)	Material	KG	0,0250000	26,00	19,70	0,49
Insumo	39017	SINAPI	ESPACADOR / DISTANCIADOR CIRCULAR COM ENTRADA LATERAL, EM PLASTICO, PARA VERGALHAO 4,2 A 12,5" MM, COBRIMENTO 20 MM	Material	UN	0,1975000	0,22	0,17	0,03

Preço Total =>

	Código	Banco	Descrição	Tipo	Und	Quant.	Valor Unit	Valor Unit	Total
Insumo	1525	SINAPI	CONCRETO USINADO BOMBEVEL, CLASSE DE RESISTENCIA C30, COM BRITA 0 E 1, SLUMP = 100 +/- 20 MM, INCLUI SERVIÇO DE BOMBEAMENTO (NBR 8953)	Material	m³	1,0000000	490,25	371,40	371,40

Preço Total =>

03.01.500.2	Código	Banco	Descrição	Tipo	Und	Quant.	Valor Unit	Valor Unit	Total
Composição	96534	SINAPI	FABRICAÇÃO, MONTAGEM E DESMONTAGEM DE FORMA PARA BLOCO DE CORDAMENTO, EM MADEIRA SERRADA, E=25 MM, 4 UTILIZAÇÕES. AF_06/2017	FUES - FUNDAÇÕES E ESTRUTURAS	m²	1,0000000			71,71
Composição Auxiliar	91692	SINAPI	SERRA CIRCULAR DE BANCADA COM MOTOR ELÉTRICO POTÊNCIA DE 5HP, COM COIFA PARA DISCO 10" - CHP DIURNO. AF_08/2015	CHOR - CUSTOS HORÁRIOS DE MÁQUINAS E EQUIPAMENTOS	CHP	0,0180000	21,61	16,37	0,29
Composição Auxiliar	91693	SINAPI	SERRA CIRCULAR DE BANCADA COM MOTOR ELÉTRICO POTÊNCIA DE 5HP, COM COIFA PARA DISCO 10" - CHI DIURNO. AF_08/2015	CHOR - CUSTOS HORÁRIOS DE MÁQUINAS E EQUIPAMENTOS	CHI	0,0140000	20,47	15,51	0,22
Composição Auxiliar	88239	SINAPI	AJUDANTE DE CARPINTEIRO COM ENCARGOS COMPLEMENTARES	SEDI - SERVIÇOS DIVERSOS	H	0,5890000	20,52	15,55	9,16
Composição Auxiliar	88262	SINAPI	CARPINTEIRO DE FORMAS COM ENCARGOS COMPLEMENTARES	SEDI - SERVIÇOS DIVERSOS	H	1,4130000	25,93	19,64	27,76
Insumo	2692	SINAPI	DESMOLDANTE PROTETOR PARA FORMAS DE MADEIRA, DE BASE OLEOSA EMULSIONADA EM AGUA	Material	L	0,0170000	8,33	6,31	0,11
Insumo	4491	SINAPI	PONTALETE 7,5 X 7,5" CM EM PINUS, MISTA OU EQUIVALENTE DA REGIAO - BRUTA	Material	M	0,8250000	9,04	6,85	4,28
Insumo	40304	SINAPI	PREGO DE AÇO POLIDO COM CABECA DUPLA 17 X 27 (2 1/2 X 11)	Material	KG	0,0440000	29,50	22,35	0,98
Insumo	5074	SINAPI	PREGO DE AÇO POLIDO COM CABECA 15 X 18 (1 1/2 X 13)	Material	KG	0,0110000	26,78	20,29	0,22
Insumo	4517	SINAPI	SARRAFO 2,5 X 7,5" CM EM PINUS, MISTA OU EQUIVALENTE DA REGIAO - BRUTA	Material	M	0,9240000	3,16	2,39	2,21
Insumo	6189	SINAPI	TABUA NAO APARELHADA 2,5 X 30" CM, EM MACARANDUBA, ANGELIM OU EQUIVALENTE DA REGIAO - BRUTA	Material	M	1,0590000	33,00	25,00	26,48

Preço Total =>

03.01.600.1	Código	Banco	Descrição	Tipo	Und	Quant.	Valor Unit	Valor Unit	Total
Composição	98557	SINAPI	IMPERMEABILIZAÇÃO DE SUPERFÍCIE COM EMULSÃO ASFÁLTICA, 2 DEMAS AF_06/2019	IMPE - IMPERMEABILIZAÇÕES E PROTEÇÕES DIVERSAS	m²	1,0000000			29,01
Composição Auxiliar	88270	SINAPI	IMPERMEABILIZADOR COM ENCARGOS COMPLEMENTARES	SEDI - SERVIÇOS DIVERSOS	H	0,4220000	26,20	19,85	8,38
Composição Auxiliar	88243	SINAPI	AJUDANTE ESPECIALIZADO COM ENCARGOS COMPLEMENTARES	SEDI - SERVIÇOS DIVERSOS	H	0,0850000	20,50	15,53	1,32
Insumo	626	SINAPI	MANTA LIQUIDA DE BASE ASFÁLTICA MODIFICADA COM A ADICAO DE ELASTOMEROS DILUIDOS EM SOLVENTE ORGANICO, APLICAO A FRIO (MEMBRANA IMPERMEABILIZANTE ASFÁSTICA)	Material	KG	1,5000000	17,00	12,88	19,32

Preço Total =>

4

Planilha Orçamentária Analítica
 OBRA: EXECUÇÃO DE OBRA DE REFORMA E AMPLIAÇÃO DA SEDE DO CONSELHO FEDERAL DE MEDICINA VETERINÁRIA - CFMV



03.02.100.1	Código	Banco	Descrição	Tipo	Und	Quant.	Valor Unit	Valor Unit	Total
Composição	96542	SINAPI	FABRICAÇÃO, MONTAGEM E DESMONTAGEM DE FORMA PARA VIGA BALDRAME EM CHAPA DE MADEIRA COMPENSADA RESINADA, E=17 MM, 4 UTILIZAÇÕES AF_06/2017	FUES - FUNDAÇÕES E ESTRUTURAS	m²	1,0000000			71,95
Composição Auxiliar	91692	SINAPI	SERRA CIRCULAR DE BANCADA COM MOTOR ELÉTRICO POTÊNCIA DE 5HP, COM COIFA PARA DISCO 10" - CHP DIURNO. AF_08/2015	CHOR - CUSTOS HORÁRIOS DE MÁQUINAS E EQUIPAMENTOS	CHP	0,0140000	21,61	16,37	0,23
Composição Auxiliar	91693	SINAPI	SERRA CIRCULAR DE BANCADA COM MOTOR ELÉTRICO POTÊNCIA DE 5HP, COM COIFA PARA DISCO 10" - CHI DIURNO. AF_08/2015	CHOR - CUSTOS HORÁRIOS DE MÁQUINAS E EQUIPAMENTOS	CHI	0,0290000	20,47	15,51	0,45
Composição Auxiliar	88239	SINAPI	AJUDANTE DE CARPINTEIRO COM ENCARGOS COMPLEMENTARES	SEDI - SERVIÇOS DIVERSOS	H	0,7250000	20,52	15,55	11,27
Composição Auxiliar	88262	SINAPI	CARPINTEIRO DE FORMAS COM ENCARGOS COMPLEMENTARES	SEDI - SERVIÇOS DIVERSOS	H	1,7490000	25,93	19,64	34,36
Insumo	1358	SINAPI	CHAPA/PAINEL DE MADEIRA COMPENSADA RESINADA (MADEIRITE RESINADO ROSA) PARA FORMA DE CONCRETO, DE 2200 x 1100 MM, E = 17 MM	Material	m²	0,3150000	62,26	47,17	14,86
Insumo	2692	SINAPI	DESMOLDANTE PROTETOR PARA FORMAS DE MADEIRA, DE BASE OLEOSA EMULSIONADA EM AGUA	Material	L	0,0100000	8,33	6,31	0,06
Insumo	4491	SINAPI	PONTALETE 7,5 X 7,5" CM EM PINUS, MISTA OU EQUIVALENTE DA REGIAO - BRUTA	Material	M	1,2180000	9,04	6,85	8,34
Insumo	5073	SINAPI	PREGO DE AÇO POLIDO COM CABECA 17 X 24 (2 1/4 X 11)	Material	KG	0,0190000	24,37	18,46	0,35
Insumo	20247	SINAPI	PREGO DE AÇO POLIDO COM CABECA 15 X 15 (1 1/4 X 13)	Material	KG	0,0040000	26,47	20,05	0,08
Insumo	40304	SINAPI	PREGO DE AÇO POLIDO COM CABECA DUPLA 17 X 27 (2 1/2 X 11)	Material	KG	0,0100000	29,50	22,35	0,22
Insumo	4517	SINAPI	SARRAFO 2,5 X 7,5" CM EM PINUS, MISTA OU EQUIVALENTE DA REGIAO - BRUTA	Material	M	0,7220000	3,16	2,39	1,73

Preço Total =>

03.02.100.1	Código	Banco	Descrição	Tipo	Und	Quant.	Valor Unit	Valor Unit	Total
Composição	92265	SINAPI	FABRICAÇÃO DE FORMA PARA VIGAS, EM CHAPA DE MADEIRA COMPENSADA RESINADA, E = 17 MM. AF_09/2020	FUES - FUNDAÇÕES E ESTRUTURAS	m²	1,0000000			100,24
Composição Auxiliar	91692	SINAPI	SERRA CIRCULAR DE BANCADA COM MOTOR ELÉTRICO POTÊNCIA DE 5HP, COM COIFA PARA DISCO 10" - CHP DIURNO. AF_08/2015	CHOR - CUSTOS HORÁRIOS DE MÁQUINAS E EQUIPAMENTOS	CHP	0,0500000	21,61	16,37	0,82
Composição Auxiliar	91693	SINAPI	SERRA CIRCULAR DE BANCADA COM MOTOR ELÉTRICO POTÊNCIA DE 5HP, COM COIFA PARA DISCO 10" - CHI DIURNO. AF_08/2015	CHOR - CUSTOS HORÁRIOS DE MÁQUINAS E EQUIPAMENTOS	CHI	0,2370000	20,47	15,51	3,68
Composição Auxiliar	88239	SINAPI	AJUDANTE DE CARPINTEIRO COM ENCARGOS COMPLEMENTARES	SEDI - SERVIÇOS DIVERSOS	H	0,2020000	20,52	15,55	3,14
Composição Auxiliar	88262	SINAPI	CARPINTEIRO DE FORMAS COM ENCARGOS COMPLEMENTARES	SEDI - SERVIÇOS DIVERSOS	H	0,9110000	25,93	19,64	17,90
Insumo	1358	SINAPI	CHAPA/PAINEL DE MADEIRA COMPENSADA RESINADA (MADEIRITE RESINADO ROSA) PARA FORMA DE CONCRETO, DE 2200 x 1100 MM, E = 17 MM	Material	m²	1,1460000	62,26	47,17	54,05
Insumo	4491	SINAPI	PONTALETE 7,5 X 7,5" CM EM PINUS, MISTA OU EQUIVALENTE DA REGIAO - BRUTA	Material	M	0,1660000	9,04	6,85	1,14
Insumo	5068	SINAPI	PREGO DE AÇO POLIDO COM CABECA 17 X 21 (2 X 11)	Material	KG	0,1590000	23,91	18,11	2,88
Insumo	4517	SINAPI	SARRAFO 2,5 X 7,5" CM EM PINUS, MISTA OU EQUIVALENTE DA REGIAO - BRUTA	Material	M	6,9520000	3,16	2,39	16,64

Preço Total =>

03.02.100.1	Código	Banco	Descrição	Tipo	Und	Quant.	Valor Unit	Valor Unit	Total
Composição	92267	SINAPI	FABRICAÇÃO DE FORMA PARA LAJES, EM CHAPA DE MADEIRA COMPENSADA RESINADA, E = 17 MM. AF_09/2020	FUES - FUNDAÇÕES E ESTRUTURAS	m²	1,0000000			50,12

4

Planilha Orçamentária Analítica
OBRA: EXECUÇÃO DE OBRA DE REFORMA E AMPLIAÇÃO DA SEDE DO CONSELHO FEDERAL DE MEDICINA VETERINÁRIA - CFMV

Composição	Código	Banco	Descrição	Material	Und	Quant	Valor Unit	Valor Unit	Total
Composição Auxiliar	91692	SINAPI	SERRA CIRCULAR DE BANCADA COM MOTOR ELÉTRICO POTÊNCIA DE 5HP, COM COIFA PARA DISCO 10" - CHP DIURNO. AF_08/2015	CHOR - CUSTOS HORÁRIOS DE MÁQUINAS E EQUIPAMENTOS	CHP	0,0050000	21,61	16,37	0,08
Composição Auxiliar	91693	SINAPI	SERRA CIRCULAR DE BANCADA COM MOTOR ELÉTRICO POTÊNCIA DE 5HP, COM COIFA PARA DISCO 10" - CHI DIURNO. AF_08/2015	CHOR - CUSTOS HORÁRIOS DE MÁQUINAS E EQUIPAMENTOS	CHI	0,0220000	20,47	15,51	0,34
Composição Auxiliar	88262	SINAPI	CARPINTEIRO DE FORMAS COM ENCARGOS COMPLEMENTARES	SEDI - SERVIÇOS DIVERSOS	H	0,0050000	25,93	19,64	0,10
Composição Auxiliar	88239	SINAPI	AJUDANTE DE CARPINTEIRO COM ENCARGOS COMPLEMENTARES	SEDI - SERVIÇOS DIVERSOS	H	0,0050000	20,52	15,55	0,06
Insumo	1358	SINAPI	CHAPA/PAINEL DE MADEIRA COMPENSADA RESINADA (MADEIRITE RESINADO ROSA) PARA FORMA DE CONCRETO, DE 2200 x 1100 MM, E = 17 MM	Material	m²	1,0500000	62,26	47,17	49,53

Preço Total =>

03.02.100.1	Código	Banco	Descrição	Material	Und	Quant	Valor Unit	Valor Unit	Total
Composição	101971	SINAPI	FABRICAÇÃO DE FORMA PARA ESCADAS, COM 2 LANÇES EM "U" E LAJE PLANA, EM CHAPA DE MADEIRA COMPENSADA RESINADA, E= 17 MM. AF_11/2020	FUES - FUNDAÇÕES E ESTRUTURAS	m²	1,0000000			126,78
Composição Auxiliar	91692	SINAPI	SERRA CIRCULAR DE BANCADA COM MOTOR ELÉTRICO POTÊNCIA DE 5HP, COM COIFA PARA DISCO 10" - CHP DIURNO. AF_08/2015	CHOR - CUSTOS HORÁRIOS DE MÁQUINAS E EQUIPAMENTOS	CHP	0,0570000	21,61	16,37	0,93
Composição Auxiliar	91693	SINAPI	SERRA CIRCULAR DE BANCADA COM MOTOR ELÉTRICO POTÊNCIA DE 5HP, COM COIFA PARA DISCO 10" - CHI DIURNO. AF_08/2015	CHOR - CUSTOS HORÁRIOS DE MÁQUINAS E EQUIPAMENTOS	CHI	0,0990000	20,47	15,51	1,54
Composição Auxiliar	88239	SINAPI	AJUDANTE DE CARPINTEIRO COM ENCARGOS COMPLEMENTARES	SEDI - SERVIÇOS DIVERSOS	H	0,1560000	20,52	15,55	2,43
Composição Auxiliar	88262	SINAPI	CARPINTEIRO DE FORMAS COM ENCARGOS COMPLEMENTARES	SEDI - SERVIÇOS DIVERSOS	H	0,7800000	25,93	19,64	15,32
Insumo	1358	SINAPI	CHAPA/PAINEL DE MADEIRA COMPENSADA RESINADA (MADEIRITE RESINADO ROSA) PARA FORMA DE CONCRETO, DE 2200 x 1100 MM, E = 17 MM	Material	m²	1,1980000	62,26	47,17	56,51
Insumo	4491	SINAPI	PONTALETE 7,5 X 7,5 CM EM PINUS, MISTA OU EQUIVALENTE DA REGIÃO - BRUTA	Material	M	6,7040000	9,04	6,85	45,91
Insumo	20247	SINAPI	PREGO DE AÇO POLIDO COM CABECA 15 X 15 (1 1/4 X 13)	Material	KG	0,0310000	26,47	20,05	0,62
Insumo	5073	SINAPI	PREGO DE AÇO POLIDO COM CABECA 17 X 24 (2 1/4 X 11)	Material	KG	0,0710000	24,37	18,46	1,31
Insumo	4517	SINAPI	SARRAFO 7,5 X 7,5 CM EM PINUS, MISTA OU EQUIVALENTE DA REGIÃO - BRUTA	Material	M	0,9250000	3,16	2,39	2,21

Preço Total =>

03.02.100.1	Código	Banco	Descrição	Material	Und	Quant	Valor Unit	Valor Unit	Total
Composição	92759	SINAPI	ARMAÇÃO DE PILAR OU VIGA DE UMA ESTRUTURA CONVENCIONAL DE CONCRETO ARMADO EM UM EDIFÍCIO DE MÚLTIPLOS PAVIMENTOS UTILIZANDO AÇO CA-60 DE 5,0 MM - MONTAGEM. AF_12/2015	FUES - FUNDAÇÕES E ESTRUTURAS	KG	1,0000000			13,84
Composição Auxiliar	92791	SINAPI	CORTE E DOBRA DE AÇO CA-60 DIÂMETRO DE 5,0 MM, UTILIZADO EM ESTRUTURAS DIVERSAS, EXCETO LAJES. AF_12/2015	FUES - FUNDAÇÕES E ESTRUTURAS	KG	1,0000000	13,73	10,40	10,40
Composição Auxiliar	88238	SINAPI	AJUDANTE DE ARMADOR COM ENCARGOS COMPLEMENTARES	SEDI - SERVIÇOS DIVERSOS	H	0,0203000	19,35	14,66	0,30
Composição Auxiliar	88245	SINAPI	ARMADOR COM ENCARGOS COMPLEMENTARES	SEDI - SERVIÇOS DIVERSOS	H	0,1241000	26,05	19,73	2,45
Insumo	43132	SINAPI	ARAME RECOZIDO 16 BWG, D = 1,65 MM (0,016 KG/M) OU 18 BWG, D = 1,25 MM (0,01 KG/M)	Material	KG	0,0250000	26,00	19,70	0,49
Insumo	39017	SINAPI	ESPACADOR / DISTANCIADOR CIRCULAR COM ENTRADA LATERAL, EM PLÁSTICO, PARA VERGALHÃO 4,2 A 12,5" MM, COBRIMENTO 20 MM	Material	UN	1,1900000	0,22	0,17	0,20

Preço Total =>

4

Planilha Orçamentária Analítica

OBRA: EXECUÇÃO DE OBRA DE REFORMA E AMPLIAÇÃO DA SEDE DO CONSELHO FEDERAL DE MEDICINA VETERINÁRIA - CFMV

TECNICAL

03.02.100.1	Código	Banco	Descrição	Tipo	Und	Quant.	Valor Unit	Valor Unit	Total
Composição	92780	SINAPI	ARMAÇÃO DE PILAR OU VIGA DE UMA ESTRUTURA CONVENCIONAL DE CONCRETO ARMADO EM UM EDIFÍCIO DE MÚLTIPLOS PAVIMENTOS UTILIZANDO AÇO CA-50 DE 6,3 MM - MONTAGEM. AF_12/2015	FUES - FUNDAÇÕES E ESTRUTURAS	KG	1,0000000			13,40
Composição Auxiliar	92792	SINAPI	CORTE E DOBRA DE AÇO CA-50, DIÂMETRO DE 6,3 MM, UTILIZADO EM ESTRUTURAS DIVERSAS, EXCETO LAJES. AF_12/2015	FUES - FUNDAÇÕES E ESTRUTURAS	KG	1,0000000	14,06	10,65	10,65
Composição Auxiliar	88238	SINAPI	AJUDANTE DE ARMADOR COM ENCARGOS COMPLEMENTARES	SEDI - SERVIÇOS DIVERSOS	H	0,0155000	19,35	14,66	0,23
Composição Auxiliar	88245	SINAPI	ARMADOR COM ENCARGOS COMPLEMENTARES	SEDI - SERVIÇOS DIVERSOS	H	0,0947000	26,05	19,73	1,87
Insumo	43132	SINAPI	ARAME RECOZIDO 16 BWG, D = 1,65 MM (0,016 KG/M) OU 18 BWG, D = 1,25 MM (0,01 KG/M)	Material	KG	0,0250000	26,00	19,70	0,49
Insumo	39017	SINAPI	ESPACADOR / DISTANCIADOR CIRCULAR COM ENTRADA LATERAL, EM PLÁSTICO, PARA VERGALHAO 4,2 A 12,5" MM, COBRIMENTO 20 MM	Material	UN	0,9700000	0,22	0,17	0,16

Preço Total =>

03.02.100.1	Código	Banco	Descrição	Tipo	Und	Quant.	Valor Unit	Valor Unit	Total
Composição	92783	SINAPI	ARMAÇÃO DE PILAR OU VIGA DE UMA ESTRUTURA CONVENCIONAL DE CONCRETO ARMADO EM UM EDIFÍCIO DE MÚLTIPLOS PAVIMENTOS UTILIZANDO AÇO CA-50 DE 12,5 MM - MONTAGEM. AF_12/2015	FUES - FUNDAÇÕES E ESTRUTURAS	KG	1,0000000			9,85
Composição Auxiliar	92795	SINAPI	CORTE E DOBRA DE AÇO CA-50, DIÂMETRO DE 12,5 MM, UTILIZADO EM ESTRUTURAS DIVERSAS, EXCETO LAJES. AF_12/2015	FUES - FUNDAÇÕES E ESTRUTURAS	KG	1,0000000	11,14	8,44	8,44
Composição Auxiliar	88238	SINAPI	AJUDANTE DE ARMADOR COM ENCARGOS COMPLEMENTARES	SEDI - SERVIÇOS DIVERSOS	H	0,0063000	19,35	14,66	0,09
Composição Auxiliar	88245	SINAPI	ARMADOR COM ENCARGOS COMPLEMENTARES	SEDI - SERVIÇOS DIVERSOS	H	0,0386000	26,05	19,73	0,76
Insumo	43132	SINAPI	ARAME RECOZIDO 16 BWG, D = 1,65 MM (0,016 KG/M) OU 18 BWG, D = 1,25 MM (0,01 KG/M)	Material	KG	0,0250000	26,00	19,70	0,49
Insumo	39017	SINAPI	ESPACADOR / DISTANCIADOR CIRCULAR COM ENTRADA LATERAL, EM PLÁSTICO, PARA VERGALHAO 4,2 A 12,5" MM, COBRIMENTO 20 MM	Material	UN	0,3670000	0,22	0,17	0,06

Preço Total =>

03.02.100.1	Código	Banco	Descrição	Tipo	Und	Quant.	Valor Unit	Valor Unit	Total
Composição	92784	SINAPI	ARMAÇÃO DE PILAR OU VIGA DE UMA ESTRUTURA CONVENCIONAL DE CONCRETO ARMADO EM UM EDIFÍCIO DE MÚLTIPLOS PAVIMENTOS UTILIZANDO AÇO CA-50 DE 16,0 MM - MONTAGEM. AF_12/2015	FUES - FUNDAÇÕES E ESTRUTURAS	KG	1,0000000			9,47
Composição Auxiliar	92796	SINAPI	CORTE E DOBRA DE AÇO CA-50, DIÂMETRO DE 16,0 MM, UTILIZADO EM ESTRUTURAS DIVERSAS, EXCETO LAJES. AF_12/2015	FUES - FUNDAÇÕES E ESTRUTURAS	KG	1,0000000	11,04	8,36	8,36
Composição Auxiliar	88238	SINAPI	AJUDANTE DE ARMADOR COM ENCARGOS COMPLEMENTARES	SEDI - SERVIÇOS DIVERSOS	H	0,0043000	19,35	14,66	0,06
Composição Auxiliar	88245	SINAPI	ARMADOR COM ENCARGOS COMPLEMENTARES	SEDI - SERVIÇOS DIVERSOS	H	0,0261000	26,05	19,73	0,52
Insumo	43132	SINAPI	ARAME RECOZIDO 16 BWG, D = 1,65 MM (0,016 KG/M) OU 18 BWG, D = 1,25 MM (0,01 KG/M)	Material	KG	0,0250000	26,00	19,70	0,49
Insumo	39017	SINAPI	ESPACADOR / DISTANCIADOR CIRCULAR COM ENTRADA LATERAL, EM PLÁSTICO, PARA VERGALHAO 4,2 A 12,5" MM, COBRIMENTO 20 MM	Material	UN	0,2120000	0,22	0,17	0,04

Preço Total =>

03.02.100.1	Código	Banco	Descrição	Tipo	Und	Quant.	Valor Unit	Valor Unit	Total
Composição	92781	SINAPI	ARMAÇÃO DE PILAR OU VIGA DE UMA ESTRUTURA CONVENCIONAL DE CONCRETO ARMADO EM UM EDIFÍCIO DE MÚLTIPLOS PAVIMENTOS UTILIZANDO AÇO CA-50 DE 8,0 MM - MONTAGEM. AF_12/2015	FUES - FUNDAÇÕES E ESTRUTURAS	KG	1,0000000			12,02
Composição Auxiliar	92793	SINAPI	CORTE E DOBRA DE AÇO CA-50, DIÂMETRO DE 8,0 MM, UTILIZADO EM ESTRUTURAS DIVERSAS, EXCETO LAJES. AF_12/2015	FUES - FUNDAÇÕES E ESTRUTURAS	KG	1,0000000	14,05	10,64	10,64
Composição Auxiliar	88238	SINAPI	AJUDANTE DE ARMADOR COM ENCARGOS COMPLEMENTARES	SEDI - SERVIÇOS DIVERSOS	H	0,0115000	19,35	14,66	0,17

4

Planilha Orçamentária Analítica										
OBRA: EXECUÇÃO DE OBRA DE REFORMA E AMPLIAÇÃO DA SEDE DO CONSELHO FEDERAL DE MEDICINA VETERINÁRIA - CFMV										
TECNICAL										
Composição Auxiliar	88245	SINAPI	ARMADOR COM ENCARGOS COMPLEMENTARES	SEDI - SERVIÇOS DIVERSOS		H	0,0707000	26,05	19,73	1,40
Insumo	43132	SINAPI	ARAME RECOZIDO 16 BWG, D = 1,65 MM (0,016 KG/M) OU 18 BWG, D = 1,25 MM (0,01 KG/M)	Material		KG	0,0250000	26,00	19,70	0,49
Insumo	39017	SINAPI	ESPACADOR / DISTANCIADOR CIRCULAR COM ENTRADA LATERAL EM PLASTICO, PARA VERGALHAO *4,2 A 12,5* MM, COBRIMENTO 20 MM	Material		UN	0,7430000	0,22	0,17	0,12
Preço Total =>										

03.02.100.1	Código	Banco	Descrição	Tipo	Und	Quant.	Valor Unit	Valor Unit	Total
Composição	92778	SINAPI	ARMACÃO DE PILAR OU VIGA DE UMA ESTRUTURA CONVENCIONAL DE CONCRETO ARMADO EM UMA EDIFICAÇÃO TERREA OU SOBRADO UTILIZANDO AÇO CA-50 DE 10,0 MM MONTAGEM AF_12/2015	FUES - FUNDAÇÕES E ESTRUTURAS	KG	1,0000000			12,54
Composição Auxiliar	92794	SINAPI	CORTE E DOBRA DE AÇO CA-50, DIÂMETRO DE 10,0 MM, UTILIZADO EM ESTRUTURAS DIVERSAS, EXCETO LAJES. AF_12/2015	FUES - FUNDAÇÕES E ESTRUTURAS	KG	1,0000000	12,99	9,84	9,84
Composição Auxiliar	88238	SINAPI	AJUDANTE DE ARMADOR COM ENCARGOS COMPLEMENTARES	SEDI - SERVIÇOS DIVERSOS	H	0,0158000	19,35	14,66	0,23
Composição Auxiliar	88245	SINAPI	ARMADOR COM ENCARGOS COMPLEMENTARES	SEDI - SERVIÇOS DIVERSOS	H	0,0956000	26,05	19,73	1,89
Insumo	43132	SINAPI	ARAME RECOZIDO 16 BWG, D = 1,65 MM (0,016 KG/M) OU 18 BWG, D = 1,25 MM (0,01 KG/M)	Material	KG	0,0250000	26,00	19,70	0,49
Insumo	39017	SINAPI	ESPACADOR / DISTANCIADOR CIRCULAR COM ENTRADA LATERAL EM PLASTICO, PARA VERGALHAO *4,2 A 12,5* MM, COBRIMENTO 20 MM	Material	UN	0,5430000	0,22	0,17	0,09
Preço Total =>									

03.02.100.1	Código	Banco	Descrição	Tipo	Und	Quant.	Valor Unit	Valor Unit	Total
Composição	92765	SINAPI	ARMACÃO DE PILAR OU VIGA DE UMA ESTRUTURA CONVENCIONAL DE CONCRETO ARMADO EM UM EDIFÍCIO DE MÚLTIPLOS PAVIMENTOS UTILIZANDO AÇO CA-50 DE 20,0 MM - MONTAGEM AF_12/2015	FUES - FUNDAÇÕES E ESTRUTURAS	KG	1,0000000			10,76
Composição Auxiliar	92797	SINAPI	CORTE E DOBRA DE AÇO CA-50, DIÂMETRO DE 20,0 MM, UTILIZADO EM ESTRUTURAS DIVERSAS, EXCETO LAJES. AF_12/2015	FUES - FUNDAÇÕES E ESTRUTURAS	KG	1,0000000	13,02	9,86	9,86
Composição Auxiliar	88238	SINAPI	AJUDANTE DE ARMADOR COM ENCARGOS COMPLEMENTARES	SEDI - SERVIÇOS DIVERSOS	H	0,0028000	19,35	14,66	0,04
Composição Auxiliar	88245	SINAPI	ARMADOR COM ENCARGOS COMPLEMENTARES	SEDI - SERVIÇOS DIVERSOS	H	0,0172000	26,05	19,73	0,34
Insumo	43132	SINAPI	ARAME RECOZIDO 16 BWG, D = 1,65 MM (0,016 KG/M) OU 18 BWG, D = 1,25 MM (0,01 KG/M)	Material	KG	0,0250000	26,00	19,70	0,49
Insumo	39017	SINAPI	ESPACADOR / DISTANCIADOR CIRCULAR COM ENTRADA LATERAL EM PLASTICO, PARA VERGALHAO *4,2 A 12,5* MM, COBRIMENTO 20 MM	Material	UN	0,1130000	0,22	0,17	0,02
Preço Total =>									

03.02.100.1	Código	Banco	Descrição	Tipo	Und	Quant.	Valor Unit	Valor Unit	Total
Composição	92788	SINAPI	ARMACÃO DE LAJE DE UMA ESTRUTURA CONVENCIONAL DE CONCRETO ARMADO EM UM EDIFÍCIO DE MÚLTIPLOS PAVIMENTOS UTILIZANDO AÇO CA-50 DE 5,0 MM - MONTAGEM AF_12/2015	FUES - FUNDAÇÕES E ESTRUTURAS	KG	1,0000000			12,73
Composição Auxiliar	92800	SINAPI	CORTE E DOBRA DE AÇO CA-50, DIÂMETRO DE 5,0 MM, UTILIZADO EM LAJE. AF_12/2015	FUES - FUNDAÇÕES E ESTRUTURAS	KG	1,0000000	13,19	9,99	9,99
Composição Auxiliar	88238	SINAPI	AJUDANTE DE ARMADOR COM ENCARGOS COMPLEMENTARES	SEDI - SERVIÇOS DIVERSOS	H	0,0140000	19,35	14,66	0,21
Composição Auxiliar	88245	SINAPI	ARMADOR COM ENCARGOS COMPLEMENTARES	SEDI - SERVIÇOS DIVERSOS	H	0,0855000	26,05	19,73	1,69
Insumo	43132	SINAPI	ARAME RECOZIDO 16 BWG, D = 1,65 MM (0,016 KG/M) OU 18 BWG, D = 1,25 MM (0,01 KG/M)	Material	KG	0,0250000	26,00	19,70	0,49
Insumo	39017	SINAPI	ESPACADOR / DISTANCIADOR CIRCULAR COM ENTRADA LATERAL EM PLASTICO, PARA VERGALHAO *4,2 A 12,5* MM, COBRIMENTO 20 MM	Material	UN	2,1180000	0,22	0,17	0,35
Preço Total =>									

03.02.100.1	Código	Banco	Descrição	Tipo	Und	Quant.	Valor Unit	Valor Unit	Total
-------------	--------	-------	-----------	------	-----	--------	------------	------------	-------

4

Planilha Orçamentária Analítica
 OBRA: EXECUÇÃO DE OBRA DE REFORMA E AMPLIAÇÃO DA SEDE DO CONSELHO FEDERAL DE MEDICINA VETERINÁRIA - CFMV



Composição	Código	Banco	Descrição	Tipo	Und	Quant.	Valor Unit	Valor Unit	Total
Composição	92769	SINAPI	ARMAÇÃO DE LAJE DE UMA ESTRUTURA CONVENCIONAL DE CONCRETO ARMADO EM UM EDIFÍCIO DE MÚLTIPLOS PAVIMENTOS UTILIZANDO AÇO CA-50 DE 5,3 MM - MONTAGEM. AF_12/2015	FUES - FUNDAÇÕES E ESTRUTURAS	KG	1,0000000			12,55
Composição Auxiliar	92801	SINAPI	CORTE E DOBRA DE AÇO CA-50, DIÂMETRO DE 6,3 MM, UTILIZADO EM LAJE. AF_12/2015	FUES - FUNDAÇÕES E ESTRUTURAS	KG	1,0000000	13,74	10,41	10,41
Composição Auxiliar	88238	SINAPI	AJUDANTE DE ARMADOR COM ENCARGOS COMPLEMENTARES	SEDI - SERVIÇOS DIVERSOS	H	0,0105000	19,35	14,66	0,15
Composição Auxiliar	88245	SINAPI	ARMADOR COM ENCARGOS COMPLEMENTARES	SEDI - SERVIÇOS DIVERSOS	H	0,0646000	26,05	19,73	1,27
Insumo	43132	SINAPI	ARAME RECOZIDO 16 BWG, D = 1,65 MM (0,016 KG/M) OU 18 BWG, D = 1,25 MM (0,01 KG/M)	Material	KG	0,0250000	26,00	19,70	0,49
Insumo	39017	SINAPI	ESPACADOR / DISTANCIADOR CIRCULAR COM ENTRADA LATERAL EM PLASTICO, PARA VERGALHAO 4,2 A 12,5* MM, COBRIMENTO 20 MM	Material	UN	1,3330000	0,22	0,17	0,22

Preço Total =>

03.02.100.1	Código	Banco	Descrição	Tipo	Und	Quant.	Valor Unit	Valor Unit	Total
Composição	92770	SINAPI	ARMAÇÃO DE LAJE DE UMA ESTRUTURA CONVENCIONAL DE CONCRETO ARMADO EM UM EDIFÍCIO DE MÚLTIPLOS PAVIMENTOS UTILIZANDO AÇO CA-50 DE 8,0 MM - MONTAGEM. AF_12/2015	FUES - FUNDAÇÕES E ESTRUTURAS	KG	1,0000000			12,17
Composição Auxiliar	92802	SINAPI	CORTE E DOBRA DE AÇO CA-50, DIÂMETRO DE 8,0 MM, UTILIZADO EM LAJE. AF_12/2015	FUES - FUNDAÇÕES E ESTRUTURAS	KG	1,0000000	13,87	10,51	10,51
Composição Auxiliar	88238	SINAPI	AJUDANTE DE ARMADOR COM ENCARGOS COMPLEMENTARES	SEDI - SERVIÇOS DIVERSOS	H	0,0078000	19,35	14,66	0,11
Composição Auxiliar	88245	SINAPI	ARMADOR COM ENCARGOS COMPLEMENTARES	SEDI - SERVIÇOS DIVERSOS	H	0,0475000	26,05	19,73	0,94
Insumo	43132	SINAPI	ARAME RECOZIDO 16 BWG, D = 1,65 MM (0,016 KG/M) OU 18 BWG, D = 1,25 MM (0,01 KG/M)	Material	KG	0,0250000	26,00	19,70	0,49
Insumo	39017	SINAPI	ESPACADOR / DISTANCIADOR CIRCULAR COM ENTRADA LATERAL EM PLASTICO, PARA VERGALHAO 4,2 A 12,5* MM, COBRIMENTO 20 MM	Material	UN	0,7280000	0,22	0,17	0,12

Preço Total =>

03.02.100.1	Código	Banco	Descrição	Tipo	Und	Quant.	Valor Unit	Valor Unit	Total
Composição	92771	SINAPI	ARMAÇÃO DE LAJE DE UMA ESTRUTURA CONVENCIONAL DE CONCRETO ARMADO EM UM EDIFÍCIO DE MÚLTIPLOS PAVIMENTOS UTILIZANDO AÇO CA-50 DE 10,0 MM - MONTAGEM. AF_12/2015	FUES - FUNDAÇÕES E ESTRUTURAS	KG	1,0000000			11,06
Composição Auxiliar	92803	SINAPI	CORTE E DOBRA DE AÇO CA-50, DIÂMETRO DE 10,0 MM, UTILIZADO EM LAJE. AF_12/2015	FUES - FUNDAÇÕES E ESTRUTURAS	KG	1,0000000	12,88	9,76	9,76
Composição Auxiliar	88238	SINAPI	AJUDANTE DE ARMADOR COM ENCARGOS COMPLEMENTARES	SEDI - SERVIÇOS DIVERSOS	H	0,0057000	19,35	14,66	0,08
Composição Auxiliar	88245	SINAPI	ARMADOR COM ENCARGOS COMPLEMENTARES	SEDI - SERVIÇOS DIVERSOS	H	0,0348000	26,05	19,73	0,69
Insumo	43132	SINAPI	ARAME RECOZIDO 16 BWG, D = 1,65 MM (0,016 KG/M) OU 18 BWG, D = 1,25 MM (0,01 KG/M)	Material	KG	0,0250000	26,00	19,70	0,49
Insumo	39017	SINAPI	ESPACADOR / DISTANCIADOR CIRCULAR COM ENTRADA LATERAL EM PLASTICO, PARA VERGALHAO 4,2 A 12,5* MM, COBRIMENTO 20 MM	Material	UN	0,3570000	0,22	0,17	0,06

Preço Total =>

03.02.100.1	Código	Banco	Descrição	Tipo	Und	Quant.	Valor Unit	Valor Unit	Total
Composição	92772	SINAPI	ARMAÇÃO DE LAJE DE UMA ESTRUTURA CONVENCIONAL DE CONCRETO ARMADO EM UM EDIFÍCIO DE MÚLTIPLOS PAVIMENTOS UTILIZANDO AÇO CA-50 DE 12,5 MM - MONTAGEM. AF_12/2015	FUES - FUNDAÇÕES E ESTRUTURAS	KG	1,0000000			9,46
Composição Auxiliar	92804	SINAPI	CORTE E DOBRA DE AÇO CA-50, DIÂMETRO DE 12,5 MM, UTILIZADO EM LAJE. AF_12/2015	FUES - FUNDAÇÕES E ESTRUTURAS	KG	1,0000000	11,08	8,39	8,39
Composição Auxiliar	88238	SINAPI	AJUDANTE DE ARMADOR COM ENCARGOS COMPLEMENTARES	SEDI - SERVIÇOS DIVERSOS	H	0,0040000	19,35	14,66	0,06
Composição Auxiliar	88245	SINAPI	ARMADOR COM ENCARGOS COMPLEMENTARES	SEDI - SERVIÇOS DIVERSOS	H	0,0247000	26,05	19,73	0,49

[Handwritten signature]

Planilha Orçamentária Analítica									
OBRA: EXECUÇÃO DE OBRA DE REFORMA E AMPLIAÇÃO DA SEDE DO CONSELHO CONSELHO FEDERAL DE MEDICINA VETERINÁRIA - CFMV									
Insumo	Código	Banco	Descrição	Tipo	Und	Quant.	Valor Unit	Valor Unit	Total
Insumo	43132	SINAPI	ARAME RECOZIDO 16 BWG, D = 1,65 MM (0,016 KG/M) OU 18 BWG, D = 1,25 MM (0,01 KG/M)	Material	KG	0,0250000	26,00	19,70	0,49
Insumo	39017	SINAPI	ESPACADOR / DISTANCIADOR CIRCULAR COM ENTRADA LATERAL EM PLASTICO, PARA VERGALHAO *4,2 A 12,5* MM, COBRIMENTO 20 MM	Material	UN	0,1470000	0,22	0,17	0,02
Preço Total =>									
03.02.100.1	Código	Banco	Descrição	Tipo	Und	Quant.	Valor Unit	Valor Unit	Total
Composição	92773	SINAPI	ARMAÇÃO DE LAJE DE UMA ESTRUTURA CONVENCIONAL DE CONCRETO ARMADO EM UM EDIFICIO DE MÚLTIPLOS PAVIMENTOS UTILIZANDO AÇO CA-50 DE 16,0 MM - MONTAGEM. AF_12/2015	FUES - FUNDAÇÕES E ESTRUTURAS	KG	1,0000000			9,18
Composição Auxiliar	92805	SINAPI	CORTE E DOBRA DE AÇO CA-50, DIÂMETRO DE 16,0 MM, UTILIZADO EM LAJE. AF_12/2015	FUES - FUNDAÇÕES E ESTRUTURAS	KG	1,0000000	11,01	8,34	8,34
Composição Auxiliar	88238	SINAPI	AJUDANTE DE ARMADOR COM ENCARGOS COMPLEMENTARES	SEDI - SERVIÇOS DIVERSOS	H	0,0026000	19,35	14,66	0,04
Composição Auxiliar	88245	SINAPI	ARMADOR COM ENCARGOS COMPLEMENTARES	SEDI - SERVIÇOS DIVERSOS	H	0,0158000	26,05	19,73	0,31
Insumo	43132	SINAPI	ARAME RECOZIDO 16 BWG, D = 1,65 MM (0,016 KG/M) OU 18 BWG, D = 1,25 MM (0,01 KG/M)	Material	KG	0,0250000	26,00	19,70	0,49
Preço Total =>									
03.02.100.1	Código	Banco	Descrição	Tipo	Und	Quant.	Valor Unit	Valor Unit	Total
Composição	95943	SINAPI	ARMAÇÃO DE ESCADA, DE UMA ESTRUTURA CONVENCIONAL DE CONCRETO ARMADO UTILIZANDO AÇO CA-50 DE 5,0 MM - MONTAGEM. AF_11/2020	FUES - FUNDAÇÕES E ESTRUTURAS	KG	1,0000000			18,73
Composição Auxiliar	92800	SINAPI	CORTE E DOBRA DE AÇO CA-50, DIÂMETRO DE 5,0 MM, UTILIZADO EM LAJE. AF_12/2015	FUES - FUNDAÇÕES E ESTRUTURAS	KG	1,0000000	13,19	9,99	9,99
Composição Auxiliar	88238	SINAPI	AJUDANTE DE ARMADOR COM ENCARGOS COMPLEMENTARES	SEDI - SERVIÇOS DIVERSOS	H	0,0580000	19,35	14,66	0,85
Composição Auxiliar	88245	SINAPI	ARMADOR COM ENCARGOS COMPLEMENTARES	SEDI - SERVIÇOS DIVERSOS	H	0,3680000	26,05	19,73	7,22
Insumo	43132	SINAPI	ARAME RECOZIDO 16 BWG, D = 1,65 MM (0,016 KG/M) OU 18 BWG, D = 1,25 MM (0,01 KG/M)	Material	KG	0,0250000	26,00	19,70	0,49
Insumo	39017	SINAPI	ESPACADOR / DISTANCIADOR CIRCULAR COM ENTRADA LATERAL EM PLASTICO, PARA VERGALHAO *4,2 A 12,5* MM, COBRIMENTO 20 MM	Material	UN	1,0400000	0,22	0,17	0,17
Preço Total =>									
03.02.100.1	Código	Banco	Descrição	Tipo	Und	Quant.	Valor Unit	Valor Unit	Total
Composição	95946	SINAPI	ARMAÇÃO DE ESCADA, DE UMA ESTRUTURA CONVENCIONAL DE CONCRETO ARMADO UTILIZANDO AÇO CA-50 DE 8,0 MM - MONTAGEM. AF_11/2020	FUES - FUNDAÇÕES E ESTRUTURAS	KG	1,0000000			14,97
Composição Auxiliar	92802	SINAPI	CORTE E DOBRA DE AÇO CA-50, DIÂMETRO DE 8,0 MM, UTILIZADO EM LAJE. AF_12/2015	FUES - FUNDAÇÕES E ESTRUTURAS	KG	1,0000000	13,87	10,51	10,51
Composição Auxiliar	88238	SINAPI	AJUDANTE DE ARMADOR COM ENCARGOS COMPLEMENTARES	SEDI - SERVIÇOS DIVERSOS	H	0,0280000	19,35	14,66	0,41
Composição Auxiliar	88245	SINAPI	ARMADOR COM ENCARGOS COMPLEMENTARES	SEDI - SERVIÇOS DIVERSOS	H	0,1750000	26,05	19,73	3,45
Insumo	43132	SINAPI	ARAME RECOZIDO 16 BWG, D = 1,65 MM (0,016 KG/M) OU 18 BWG, D = 1,25 MM (0,01 KG/M)	Material	KG	0,0250000	26,00	19,70	0,49
Insumo	39017	SINAPI	ESPACADOR / DISTANCIADOR CIRCULAR COM ENTRADA LATERAL EM PLASTICO, PARA VERGALHAO *4,2 A 12,5* MM, COBRIMENTO 20 MM	Material	UN	0,6130000	0,22	0,17	0,10
Preço Total =>									
03.02.100.1	Código	Banco	Descrição	Tipo	Und	Quant.	Valor Unit	Valor Unit	Total
Composição	95947	SINAPI	ARMAÇÃO DE ESCADA, DE UMA ESTRUTURA CONVENCIONAL DE CONCRETO ARMADO UTILIZANDO AÇO CA-50 DE 12,5 MM - MONTAGEM. AF_11/2020	FUES - FUNDAÇÕES E ESTRUTURAS	KG	1,0000000			9,86
Composição Auxiliar	92804	SINAPI	CORTE E DOBRA DE AÇO CA-50, DIÂMETRO DE 12,5 MM, UTILIZADO EM LAJE. AF_12/2015	FUES - FUNDAÇÕES E ESTRUTURAS	KG	1,0000000	11,08	8,39	8,39
Composição Auxiliar	88238	SINAPI	AJUDANTE DE ARMADOR COM ENCARGOS COMPLEMENTARES	SEDI - SERVIÇOS DIVERSOS	H	0,0070000	19,35	14,66	0,10
Composição Auxiliar	88245	SINAPI	ARMADOR COM ENCARGOS COMPLEMENTARES	SEDI - SERVIÇOS DIVERSOS	H	0,0420000	26,05	19,73	0,83

Planilha Orçamentária Analítica									
OBRA: EXECUÇÃO DE OBRA DE REFORMA E AMPLIAÇÃO DA SEDE DO CONSELHO FEDERAL DE MEDICINA VETERINÁRIA - CFMV									
TECNICAL									
Insuno	43132	SINAPI	ARAME RECOZIDO 16 BWG, D = 1,65 MM (0,016 KG/M) OU 18 BWG, D = 1,25 MM (0,01 KG/M)	Material	KG	0,0250000	26,00	19,70	0,49
Insuno	39017	SINAPI	ESPACADOR / DISTANCIADOR CIRCULAR COM ENTRADA LATERAL, EM PLASTICO, PARA VERGALHAO *4,2 A 12,5* MM, COBRIMENTO 20 MM	Material	UN	0,2780000	0,22	0,17	0,05

Preço Total =>

03.02.100.1	Código	Banco	Descrição	Tipo	Und	Quant.	Valor Unit	Valor Unit	Total
Composição	95946	SINAPI	ARMAÇÃO DE ESCADA, DE UMA ESTRUTURA CONVENCIONAL DE CONCRETO ARMADO UTILIZANDO AÇO CA-50 DE 10,0 MM - MONTAGEM AF_11/2020	FUES - FUNDAÇÕES E ESTRUTURAS	KG	1,0000000			12,40
Composição Auxiliar	92803	SINAPI	CORTE E DOBRA DE AÇO CA-50, DIÂMETRO DE 10,0 MM, UTILIZADO EM LAJE. AF_12/2015	FUES - FUNDAÇÕES E ESTRUTURAS	KG	1,0000000	12,88	9,76	9,76
Composição Auxiliar	88238	SINAPI	AJUDANTE DE ARMADOR COM ENCARGOS COMPLEMENTARES	SEDI - SERVIÇOS DIVERSOS	H	0,0150000	19,35	14,66	0,22
Composição Auxiliar	88245	SINAPI	ARMADOR COM ENCARGOS COMPLEMENTARES	SEDI - SERVIÇOS DIVERSOS	H	0,0940000	26,05	19,73	1,86
Insuno	43132	SINAPI	ARAME RECOZIDO 16 BWG, D = 1,65 MM (0,016 KG/M) OU 18 BWG, D = 1,25 MM (0,01 KG/M)	Material	KG	0,0250000	26,00	19,70	0,49
Insuno	39017	SINAPI	ESPACADOR / DISTANCIADOR CIRCULAR COM ENTRADA LATERAL, EM PLASTICO, PARA VERGALHAO *4,2 A 12,5* MM, COBRIMENTO 20 MM	Material	UN	0,4310000	0,22	0,17	0,07

Preço Total =>

03.02.100.1	Código	Banco	Descrição	Tipo	Und	Quant.	Valor Unit	Valor Unit	Total
Composição	102729	SINAPI	ARMAÇÃO DE MURO ALA E MURO TESTA UTILIZANDO AÇO CA-50 DE 8 MM - MONTAGEM AF_07/2021	DROP DRENAGEM/ OBRAS DE CONTENÇÃO / POÇOS DE VISITA E CAIXAS	KG	1,0000000			13,25
Composição Auxiliar	92793	SINAPI	CORTE E DOBRA DE AÇO CA-50, DIÂMETRO DE 8,0 MM, UTILIZADO EM ESTRUTURAS DIVERSAS, EXCETO LAJES. AF_12/2015	FUES - FUNDAÇÕES E ESTRUTURAS	KG	1,0000000	14,05	10,64	10,64
Composição Auxiliar	88238	SINAPI	AJUDANTE DE ARMADOR COM ENCARGOS COMPLEMENTARES	SEDI - SERVIÇOS DIVERSOS	H	0,0147000	19,35	14,66	0,22
Composição Auxiliar	88245	SINAPI	ARMADOR COM ENCARGOS COMPLEMENTARES	SEDI - SERVIÇOS DIVERSOS	H	0,0900000	26,05	19,73	1,78
Insuno	43132	SINAPI	ARAME RECOZIDO 16 BWG, D = 1,65 MM (0,016 KG/M) OU 18 BWG, D = 1,25 MM (0,01 KG/M)	Material	KG	0,0250000	26,00	19,70	0,49
Insuno	39017	SINAPI	ESPACADOR / DISTANCIADOR CIRCULAR COM ENTRADA LATERAL, EM PLASTICO, PARA VERGALHAO *4,2 A 12,5* MM, COBRIMENTO 20 MM	Material	UN	0,7430000	0,22	0,17	0,12

Preço Total =>

03.02.100.1	Código	Banco	Descrição	Tipo	Und	Quant.	Valor Unit	Valor Unit	Total
Composição	102731	SINAPI	ARMAÇÃO DE MURO ALA E MURO TESTA UTILIZANDO AÇO CA-50 DE 12,5 MM - MONTAGEM AF_07/2021	DROP DRENAGEM/ OBRAS DE CONTENÇÃO / POÇOS DE VISITA E CAIXAS	KG	1,0000000			10,06
Composição Auxiliar	92795	SINAPI	CORTE E DOBRA DE AÇO CA-50, DIÂMETRO DE 12,5 MM, UTILIZADO EM ESTRUTURAS DIVERSAS, EXCETO LAJES. AF_12/2015	FUES - FUNDAÇÕES E ESTRUTURAS	KG	1,0000000	11,14	8,44	8,44
Composição Auxiliar	88238	SINAPI	AJUDANTE DE ARMADOR COM ENCARGOS COMPLEMENTARES	SEDI - SERVIÇOS DIVERSOS	H	0,0080000	19,35	14,66	0,12
Composição Auxiliar	88245	SINAPI	ARMADOR COM ENCARGOS COMPLEMENTARES	SEDI - SERVIÇOS DIVERSOS	H	0,0492000	26,05	19,73	0,97
Insuno	43132	SINAPI	ARAME RECOZIDO 16 BWG, D = 1,65 MM (0,016 KG/M) OU 18 BWG, D = 1,25 MM (0,01 KG/M)	Material	KG	0,0250000	26,00	19,70	0,49
Insuno	39017	SINAPI	ESPACADOR / DISTANCIADOR CIRCULAR COM ENTRADA LATERAL, EM PLASTICO, PARA VERGALHAO *4,2 A 12,5* MM, COBRIMENTO 20 MM	Material	UN	0,3670000	0,22	0,17	0,06

Preço Total =>

03.02.100.1	Código	Banco	Descrição	Tipo	Und	Quant.	Valor Unit	Valor Unit	Total
Composição	101792	SINAPI	ESCORAMENTO DE FORMAS DE LAJE EM MADEIRA NÃO APARELHADA, PÉ DIREITO SIMPLES, INCLUSO TRAVAMENTO, 4 UTILIZAÇÕES AF_09/2020	FUES - FUNDAÇÕES E ESTRUTURAS	m ²	1,0000000			13,16
Composição Auxiliar	92273	SINAPI	FABRICAÇÃO DE ESCORAS DO TIPO PONTALETE, EM MADEIRA, PARA PÉ DIREITO SIMPLES. AF_09/2020	FUES - FUNDAÇÕES E ESTRUTURAS	M	0,5450000	15,92	12,06	6,57

Planilha Orçamentária Analítica
OBRA: EXECUÇÃO DE OBRA DE REFORMA E AMPLIAÇÃO DA SEDE DO CONSELHO FEDERAL DE MEDICINA VETERINÁRIA - CFMV



Composição Auxiliar	88239	SINAPI	AJUDANTE DE CARPINTEIRO COM ENCARGOS COMPLEMENTARES	SEDI - SERVIÇOS DIVERSOS	H	0,0900000	20,52	15,55	1,40
Composição Auxiliar	88262	SINAPI	CARPINTEIRO DE FORMAS COM ENCARGOS COMPLEMENTARES	SEDI - SERVIÇOS DIVERSOS	H	0,1270000	25,93	19,64	2,49
Insumo	40304	SINAPI	PREGO DE AÇO POLIDO COM CABECA DUPLA 17 X 27 (2 1/2 X 11)	Material	KG	0,0110000	29,50	22,35	0,25
Insumo	6193	SINAPI	TABUA NAO APARELHADA *2,5 X 20* CM, EM MACARANDUBA, ANGELIM OU EQUIVALENTE DA REGIAO - BRUTA	Material	M	0,1430000	22,61	17,13	2,45

Preço Total =>

	Código	Banco	Descrição	Tipo	Und	Quant.	Valor Unit	Valor Unit	Total
Insumo	34479	SINAPI	CONCRETO USINADO BOMBEAVEL, CLASSE DE RESISTENCIA C40, COM BRITA 0 E 1, SLUMP = 100 +/- 20 MM, INCLUI SERVICO DE BOMBEAMENTO (NBR 8953)	Material	m³	1,0000000	519,52	393,58	393,58

Preço Total =>

	Código	Banco	Descrição	Tipo	Und	Quant.	Valor Unit	Valor Unit	Total
Insumo	34481	SINAPI	CONCRETO USINADO BOMBEAVEL, CLASSE DE RESISTENCIA C45, COM BRITA 0 E 1, SLUMP = 100 +/- 20 MM, INCLUI SERVICO DE BOMBEAMENTO (NBR 8953)	Material	m³	1,0000000	542,84	411,24	411,24

Preço Total =>

	Código	Banco	Descrição	Tipo	Und	Quant.	Valor Unit	Valor Unit	Total
Insumo	1525	SINAPI	CONCRETO USINADO BOMBEAVEL, CLASSE DE RESISTENCIA C30, COM BRITA 0 E 1, SLUMP = 100 +/- 20 MM, INCLUI SERVICO DE BOMBEAMENTO (NBR 8953)	Material	m³	1,0000000	490,25	371,40	371,40

Preço Total =>

03.03.100.1	Código	Banco	Descrição	Tipo	Und	Quant.	Valor Unit	Valor Unit	Total
Composição	2406149	SICRO3	Estrutura em chapa de aço ASTM A36 corte, solda e montagem - fornecimento e instalação		kg	1,0000000			12,38

A	Código	Banco	Equipamentos	Quantidade	Utilização	Custo Operacional	Improdutiva	Improdutiva	Custo Horário
Insumo	E9686	SICRO3	Caminhão carroceria com guindaute com capacidade de 20 t.m - 136 kW	0,0753000	Operativa	275,5337	98,8814	74,91	20,715,18

Custo Horário de Equipamento s => 20,8230

B	Código	Banco	Mão de Obra	Quantidade	Salário Hora	Custo Horário
Insumo	P9801	SICRO3	Ajudante	1,0000000	18,0487	13,67
Insumo	P9830	SICRO3	Montador	1,0000000	23,6583	17,92

Custo Horário da Mão de Obra => 41,7070

Adc.M.O. - Ferramentas (0,0%) => 0,0000

Custo Horário de Execução => 62,5300

Fator de Influência da Chuva - FIC => 0,0000

Custo do FIC => 0,0000

Produção de Equipe => 15,0000

Custo Unitário de Execução => 4,1687

C	Banco	Código	Material	Quantidade	Unidade	Preço Unitário	Custo Horário
Insumo	SICRO3	M0682	Aço em perfis ASTM A36	1,0300000	kg	7,0680	7,2800

Custo Total do Material => 7,2800

D	Banco	Código	Atividades Auxiliares	Quantidade	Unidade	Preço Unitário	Custo Horário
Atividade Auxiliar	SICRO3	1408173	Corte de perfis metálicos com maço oxacetileno	1,0000000	cm²	0,0400	0,0400
Atividade Auxiliar	SICRO3	2408058	Solda elétrica de perfis metálicos e chapas de aço com eletrodo E70XX	0,0150000	kg	57,6600	0,8649

Custo Total das Atividades => 0,9049

E	Banco	Insumo	Tempos Fixos	Código	Quantidade	Unidade	Preço Unitário	Custo Horário
Tempo Fixo	SICRO3	M0682	Carga, manobra e descarga de materiais diversos em caminhão carroceria de 15 t - carga e descarga manuais	5914655	0,0010300	t	29,7200	0,0306

Planilha Orçamentária Analítica
 OBRA: EXECUÇÃO DE OBRA DE REFORMA E AMPLIAÇÃO DA SEDE DO CONSELHO FEDERAL DE MEDICINA VETERINÁRIA - CFMV



Custo Total dos Tempos Fixos => 0,0306

F	Banco	Insumo	Momento de Transporte	Quantidade	Unidade	Distância Média de Transporte (DMT)				Custo Horário
						LN	RP	P	P	
Momento de Transporte	SICRO3	M0682	Apo em perfis ASTM A36 - Caminhão carroceria com capacidade de 15 t - 188 kW	0,0010300	tkm	5914449 0,000 R\$ 1,01	5914464 0,000 R\$ 0,81	5914479 0,000 R\$ 0,66	5914479 0,000 R\$ 0,66	0,0000

Custo total dos Momentos de Transportes => 0,0000

Preço Total =>

03.03.100.2	Código	Banco	Descrição	Tipo	Und	Quant	Valor Unit	Valor Unit	Total
Composição	5605953	SICRO3	Protensão de tirante com 6 cordoalhas D = 12,7 mm aço CP-190 RB, com capacidade de 520 kN - inclusive ancoragem e groutamento da cabeça		un	1,0000000			306,02

A	Código	Banco	Equipamentos	Quantidade	Utilização	Custo Operacional				Custo Horário
					Operativa	Improdutiva	Operativa	Improdutiva	Improdutiva	
Insumo	E9721	SICRO3	Conjunto bomba e macaco hidráulico para protensão com capacidade de 1.150 kN - 5 kW	1,0000000	0,77	0,23	40,7807	39,2820	29,76	1.213,60
Insumo	E9066	SICRO3	Grupo gerador - 13/14 kVA	1,0000000	0,77	0,23	15,0754	3,6606	2,77	44,58
Insumo	E9719	SICRO3	Talha manual com capacidade de 3 t	1,0000000	0,77	0,23	0,4341	0,3017	0,23	0,10

Custo Horário de Equipamentos => 54,0596

B	Código	Banco	Mão de Obra	Quantidade	Salário Hora					Custo Horário
Insumo	P9805	SICRO3	Armador	1,0000000				24,3691	18,48	0,00
Insumo	P9824	SICRO3	Servente	2,0000000				17,5903	13,33	0,00

Custo Horário da Mão de Obra => 59,5497

Adc. M.O. - Ferramentas (0,8%) => 0,0000

Custo Horário de Execução => 113,6093

Fator de Influência da Chuva - FIC => 0,0000

Custo do FIC => 0,0000

Produção de Equipe => 1,8971

Custo Unitário de Execução => 59,8845

C	Banco	Código	Material	Quantidade	Unidade	Preço Unitário				Custo Horário
Insumo	SICRO3	M1870	Cunha metálica para cordoalha - D = 12,7 mm	6,0000000	un	8,2675				49,6050
Insumo	SICRO3	M2009	Placa de ancoragem para tirante com 6 cordoalhas de D = 12,7 mm	1,0000000	un	158,4983				158,4983

Custo Total do Material => 208,1033

D	Banco	Código	Atividades Auxiliares	Quantidade	Unidade	Preço Unitário				Custo Horário
Atividade Auxiliar	SICRO3	3105941	Fôrma em chapa metálica 1/8" para cabeça de tirantes - utilização de 50 vezes - confecção, instalação e retirada	0,3246000	m²	28,1900				9,1505
Atividade Auxiliar	SICRO3	1108059	Microconcreto para reparos e grauteamento - confecção em misturador e lançamento manual	0,0280000	m³	3.164,3900				88,6029


Custo Total das Atividades => 97,7534

E	Banco	Insumo	Tempos Fixos	Código	Quantidade	Unidade	Preço Unitário			Custo Horário
Tempo Fixo	SICRO3	M1870	Carga, manobra e descarga de materiais diversos em caminhão carroceria de 15 t - carga e descarga manuais	5914655	0,0003900	t	29,7200			0,0116
Tempo Fixo	SICRO3	M2009	Carga, manobra e descarga de materiais diversos em caminhão carroceria de 15 t - carga e descarga manuais	5914655	0,0009000	t	29,7200			0,2702

Custo Total dos Tempos Fixos => 0,2818

F	Banco	Insumo	Momento de Transporte	Quantidade	Unidade	Distância Média de Transporte (DMT)				Custo Horário
---	-------	--------	-----------------------	------------	---------	-------------------------------------	--	--	--	---------------

Planilha Orçamentária Analítica
OBRA: EXECUÇÃO DE OBRA DE REFORMA E AMPLIAÇÃO DA SEDE DO CONSELHO FEDERAL DE MEDICINA VETERINÁRIA - CFMV



Momento de Transporte	SICRO3	M1870	Cunha metálica para cordoalha - D = 12,7 mm - Caminhão carroceria com capacidade de 15 t - 188 kW	0,0003900	tkm	5914449 0,000 R\$ 1,01	RP 5914464 0,000 R\$ 0,81	P 5914479 0,000 R\$ 0,66	P 5914479 0,000 R\$ 0,66	0,0000
Momento de Transporte	SICRO3	M2009	Placa de ancoragem para tirante com 5 cordoalhas de D = 12,7 mm - Caminhão carroceria com capacidade de 15 t - 188 kW	0,0090900	tkm	5914449 0,000 R\$ 1,01	5914464 0,000 R\$ 0,81	5914479 0,000 R\$ 0,66	5914479 0,000 R\$ 0,66	0,0000

Custo total dos Momentos de Transportes => **0,0000**

Preço Total =>

03.03.100.2	Código	Banco	Descrição	Tipo	Und	Quant.	Valor Unit	Valor Unit	Total
Composição	CCU - 04.030	Próprio	Cópia de SINAPI (100764) - PERGOLADO METÁLICO EM PERFIL LAMINADO OU SOLDADO EM AÇO ESTRUTURAL, COM CONEXÕES SOLDADAS, INCLUSIVE MÃO DE OBRA, TRANSPORTE E IÇAMENTO UTILIZANDO GUINDASTE - FORNECIMENTO E INSTALAÇÃO. AF_01/2020_P	FUES - FUNDAÇÕES E ESTRUTURAS	m²	1,0000000			259,65
Composição Auxiliar	88240	SINAPI	AJUDANTE DE ESTRUTURA METALICA COM ENCARGOS COMPLEMENTARES	SEDI - SERVIÇOS DIVERSOS	H	0,0044000	15,94	12,08	0,05
Composição Auxiliar	88278	SINAPI	MONTADOR DE ESTRUTURA METALICA COM ENCARGOS COMPLEMENTARES	SEDI - SERVIÇOS DIVERSOS	H	0,0140000	19,93	15,10	0,21
Composição Auxiliar	88317	SINAPI	SOLDADOR COM ENCARGOS COMPLEMENTARES	SEDI - SERVIÇOS DIVERSOS	H	0,0181000	26,87	20,36	0,37
Composição Auxiliar	93288	SINAPI	GUINDASTE HIDRÁULICO AUTOPROPULIDO, COM LANÇA TELESCÓPICA 40 M, CAPACIDADE MÁXIMA 50 T, POTÊNCIA 260 KW - CHI DIURNO. AF_03/2016	CHOR - CUSTOS HORÁRIOS DE MÁQUINAS E EQUIPAMENTOS	CHI	0,0037000	137,39	104,08	0,39
Composição Auxiliar	100716	SINAPI	JATEAMENTO ABRASIVO COM GRANELHA DE AÇO EM PERFIL METÁLICO EM FÁBRICA. AF_01/2020	PINT - PINTURAS	m²	0,0358000	27,85	21,10	0,76
Composição Auxiliar	100719	SINAPI	PINTURA COM TINTA ALQUÍDICA DE FUNDO (TIPO ZARCÃO) PULVERIZADA SOBRE PERFIL METÁLICO EXECUTADO EM FÁBRICA (POR DEMÃO). AF_01/2020_P	PINT - PINTURAS	m²	0,0358000	10,05	7,61	0,27
Insumo	00010997	SINAPI	ELETRODO REVESTIDO AWS - E7018, DIÂMETRO IGUAL A 4,00 MM	Material	KG	0,0150000	36,00	27,27	0,41
Insumo	00043082	SINAPI	PERFIL "T" DE AÇO LAMINADO, ABAS PARALELAS, "W", QUALQUER BITOLA	Material	KG	25,0000000	13,58	10,29	257,20

Preço Total =>

04.01.100.1	Código	Banco	Descrição	Tipo	Und	Quant.	Valor Unit	Valor Unit	Total
Composição	101159	SINAPI	ALVENARIA DE VEDAÇÃO DE BLOCOS CERÂMICOS MACIÇOS DE 5X10X20CM (ESPESSURA 10CM) E ARGAMASSA DE ASSENTAMENTO COM PREPARO EM BETONEIRA. AF_05/2020	PARE - PAREDES/PAINÉIS	m²	1,0000000			106,61
Composição Auxiliar	87292	SINAPI	ARGAMASSA TRAÇO 1:2:8 (EM VOLUME DE CIMENTO, CAL E AREIA MÉDIA ÚMIDA) PARA EMBOÇO/MASSA ÚNICA/ASSENTAMENTO DE ALVENARIA DE VEDAÇÃO, PREPARO MECÂNICO COM BETONEIRA 400 L. AF_08/2019	SEDI - SERVIÇOS DIVERSOS	m³	0,0280000	597,53	452,67	12,67
Composição Auxiliar	88309	SINAPI	PEDREIRO COM ENCARGOS COMPLEMENTARES	SEDI - SERVIÇOS DIVERSOS	H	1,9390000	26,20	19,85	38,49
Composição Auxiliar	88316	SINAPI	SERVENTE COM ENCARGOS COMPLEMENTARES	SEDI - SERVIÇOS DIVERSOS	H	0,9700000	19,39	14,69	14,25
Insumo	00007258	SINAPI	TIJOLO CERÂMICO MACIÇO COMUM 5 X 10 X 20 CM (L X A X C)	Material	UN	73,4900000	0,74	0,56	41,20

Preço Total =>

04.01.100.1	Código	Banco	Descrição	Tipo	Und	Quant.	Valor Unit	Valor Unit	Total
Composição	CCU-10.003	Próprio	Cópia de ORSE (12816) - Placa cimentícia e = 10mm, para fechamento, juntas aparantes, fixada em estrutura metálica, exclusive esta (fornecimento e assentamento)	126	m²	1,0000000			136,03
Composição Auxiliar	10549	ORSE	Encargos Complementares - Servente	Provisórios	h	1,4000000	3,66	2,77	3,88
Composição Auxiliar	10551	ORSE	Encargos Complementares - Carpinteiro	Provisórios	h	1,4000000	3,57	2,70	3,79
Insumo	13531	ORSE	Parafuso 4,2 x 32mm, auto-brocante com asa	Material	un	30,0000000	0,25	0,19	5,68
Insumo	13552	ORSE	Cordão delimitador para junta de placa cimentícia	Material	m	2,5000000	0,29	0,22	0,55
Insumo	13553	ORSE	Adesivo selante impermeável PU Solamax Brasilit ou similar	Material	kg	0,0760000	68,86	52,17	3,96
Insumo	00001214	SINAPI	CARPINTEIRO DE ESQUADRIAS (HORISTA)	Mão de Obra	H	1,4000000	17,86	13,53	18,94
Insumo	00006111	SINAPI	SERVENTE DE OBRAS	Mão de Obra	H	1,4000000	12,39	9,39	13,14
Insumo	00011062	SINAPI	PLACA CIMENTÍCIA LISA E = 10 MM, DE 1,20 X 2,50 M (SEM AMIANTO)	Material	m²	2,1000000	54,11	40,99	86,08

Planilha Orçamentária Analítica
 OBRA: EXECUÇÃO DE OBRA DE REFORMA E AMPLIAÇÃO DA SEDE DO CONSELHO FEDERAL DE MEDICINA VETERINÁRIA - CFMV



Preço Total =>

04.01.100.2	Código	Banco	Descrição	Tipo	Und	Quant.	Valor Unit	Valor Unit	Total
Composição	103324	SINAPI	ALVENARIA DE VEDAÇÃO DE BLOCOS CERÂMICOS FURADOS NA VERTICAL DE 14X19X39 CM (ESPESSURA 14 CM) E ARGAMASSA DE ASSENTAMENTO COM PREPARO EM BETONEIRA, AF. 1272021	PARE-PAREDES/PAINÉIS	m²	1,0000000			60,25
Composição Auxiliar	87292	SINAPI	ARGAMASSA TRAÇO 1:2:8 (EM VOLUME DE CIMENTO, CAL E AREIA MÉDIA ÚMIDA) PARA EMBOÇO/MASSA ÚNICA/ASSENTAMENTO DE ALVENARIA DE VEDAÇÃO, PREPARO MECÂNICO COM BETONEIRA 400 L AF. 08/2019	SEDI - SERVIÇOS DIVERSOS	m³	0,0118000	597,53	452,67	5,34
Composição Auxiliar	88309	SINAPI	PEDREIRO COM ENCARGOS COMPLEMENTARES	SEDI - SERVIÇOS DIVERSOS	H	0,8600000	26,20	19,85	17,07
Composição Auxiliar	88316	SINAPI	SERVENTE COM ENCARGOS COMPLEMENTARES	SEDI - SERVIÇOS DIVERSOS	H	0,4300000	19,39	14,69	6,32
Insumo	37593	SINAPI	BLOCO CERÂMICO / TIJOLO VAZADO PARA ALVENARIA DE VEDAÇÃO, FUROS NA VERTICAL, 14 X 19 X 39 CM (NBR 15270)	Material	UN	13,6000000	2,86	2,17	29,47
Insumo	37395	SINAPI	PINO DE AÇO COM FURO, HASTE = 27 MM (AÇO DIRETA)	Material	CENTO	0,0100000	42,28	32,03	0,32
Insumo	34547	SINAPI	TELA DE AÇO SOLDADA GALVANIZADA/ZINCADA PARA ALVENARIA, FIO D = 1,20 A 1,70 MM, MALHA 15 X 15 MM, (C X L) 50 X 12 CM	Material	M	0,4200000	5,46	4,14	1,74

Preço Total =>

	Código	Banco	Descrição	Tipo	Und	Quant.	Valor Unit	Valor Unit	Total
Insumo	TCPO - 5004048	Próprio	PV1 - PORTA DE ABRIR/PIVOTANTE 02 FOLHAS COM PUXADOR E PERFIL ANODIZADO PRETO, VIDRO LAMINADO REFLETIVO BRONZE 4+4 - 1,70 X 2,20M	Serviços	UN	1,0000000	7.828,87	5.930,96	5.930,96

Preço Total =>

	Código	Banco	Descrição	Tipo	Und	Quant.	Valor Unit	Valor Unit	Total
Insumo	TCPO - 5004005	Próprio	PV02 - PORTA DE CORRER 01 FOLHA COM PUXADOR DE 02 FUROS E TRANÇO, PERFIL ANODIZADO PRETO, VIDRO LAMINADO REFLETIVO BRONZE 4+4 - 1,40X2,20M	Serviços	UN	1,0000000	6.453,97	4.889,37	4.889,37

Preço Total =>

	Código	Banco	Descrição	Tipo	Und	Quant.	Valor Unit	Valor Unit	Total
Insumo	TCPO - 5004007	Próprio	PV05-PORTA DE ABRIR/PIVOTANTE 04 FOLHAS COM PUXADOR E PERFIL ANODIZADO PRETO, VIDRO LAMINADO REFLETIVO BRONZE 4+4 - 3,485 X 2,55M	Serviços	UN	1,0000000	18.121,54	13.728,44	13.728,44

Preço Total =>

	Código	Banco	Descrição	Tipo	Und	Quant.	Valor Unit	Valor Unit	Total
Insumo	TCPO - 5004008	Próprio	JA2 - FORNECIMENTO E INSTALAÇÃO DE JANELA DE CORRER 04 FOLHAS 02 FIXAS 02 MÓVEIS PERFIL ANODIZADO PRETO VIDRO TEMPERADO 8MM INCOLOR - 2,95X1,45M	Serviços	UN	1,0000000	5.283,24	4.002,45	4.002,45

Preço Total =>

	Código	Banco	Descrição	Tipo	Und	Quant.	Valor Unit	Valor Unit	Total
Insumo	TCPO - 5004009	Próprio	JA3 - FORNECIMENTO E INSTALAÇÃO MAXIM-AR COM 05 MÓDULOS HORIZONTAIS PERFIL ANODIZADO PRETO, VIDRO LAMINADO REFLETIVO BRONZE 4+4 - 4,40X0,90M	Serviços	UN	1,0000000	9.231,64	6.993,67	6.993,67

Preço Total =>

	Código	Banco	Descrição	Tipo	Und	Quant.	Valor Unit	Valor Unit	Total
Insumo	TCPO - 5004010	Próprio	JA4 - FORNECIMENTO E INSTALAÇÃO DE JANELA DE CORRER 02 FOLHAS COM FECHO CONCHA COM TRAVA PERFIL ANODIZADO PRETO, VIDRO LAMINADO REFLETIVO BRONZE 4+4 - 1,35X0,90M	Serviços	UN	1,0000000	3.232,46	2.448,83	2.448,83

Preço Total =>


	Código	Banco	Descrição	Tipo	Und	Quant.	Valor Unit	Valor Unit	Total
Insumo	TCPO - 5004011	Próprio	JA5 - FORNECIMENTO E INSTALAÇÃO DE JANELA DE CORRER 02 FOLHAS COM FECHO CONCHA COM TRAVA PERFIL ANODIZADO PRETO, VIDRO LAMINADO REFLETIVO BRONZE 4+4 - 1,03X0,90M	Serviços	UN	1,0000000	2.801,56	2.122,39	2.122,39

Preço Total =>

Planilha Orçamentária Analítica									
OBRA: EXECUÇÃO DE OBRA DE REFORMA E AMPLIAÇÃO DA SEDE DO CONSELHO FEDERAL DE MEDICINA VETERINÁRIA - CFMV									
	Código	Banco	Descrição	Tipo	Und	Quant.	Valor Unit	Valor Unit	Total
Insumo	TCPO - 5004012	Próprio	JA6 - FORNECIMENTO E INSTALAÇÃO DE JANELA DE CORRER 03 FOLHAS COM FECHO CONCHA COM TRAVA PERFIL ANODIZADO PRETO, VIDRO LAMINADO REFLETIVO BRONZE 4+4 - 2,57X0,90M	Serviços	UN	1,0000000	4.283,14	3.244,80	3.244,80
Preço Total =>									
Insumo	TCPO - 5004013	Próprio	JA8 - FORNECIMENTO E INSTALAÇÃO DE JANELA DE CORRER 01 FOLHA PERFIL ANODIZADO PRETO, VIDRO TEMPERADO 8MM - 0,80X1,00M	Serviços	UN	1,0000000	427,33	323,73	323,73
Preço Total =>									
Insumo	TCPO - 5004014	Próprio	JA13-FORNECIMENTO E INSTALAÇÃO MAXIM-AR COM 05 MODULOS BANDEIRA E PEITORIL FIXOS PERFIL ANODIZADO PRETO, VIDRO LAMINADO REFLETIVO BRONZE 4+4 - 1,70X2,55M	Serviços	UN	1,0000000	6.169,07	4.673,54	4.673,54
Preço Total =>									
Insumo	TCPO - 5004015	Próprio	JA14 - FORNECIMENTO E INSTALAÇÃO MAXIM-AR COM 16 MODULOS HORIZONTAIS PERFIL ANODIZADO PRETO, VIDRO LAMINADO REFLETIVO BRONZE 4+4 - 14,64X1,45M	Serviços	UN	1,0000000	51.524,20	39.033,48	39.033,48
Preço Total =>									
Insumo	TCPO - 5004016	Próprio	JA15 - FORNECIMENTO E INSTALAÇÃO MAXIM-AR COM 06 MODULOS HORIZONTAIS PERFIL ANODIZADO PRETO, VIDRO LAMINADO REFLETIVO BRONZE 4+4 - 7,29X0,60M	Serviços	UN	1,0000000	10.345,56	7.837,55	7.837,55
Preço Total =>									
Insumo	TCPO - 5004017	Próprio	JA16 - FORNECIMENTO E INSTALAÇÃO MAXIM-AR COM 10 MODULOS HORIZONTAIS PERFIL ANODIZADO PRETO, VIDRO LAMINADO REFLETIVO BRONZE 4+4 - 12,13X1,45M	Serviços	UN	1,0000000	41.975,68	31.799,76	31.799,76
Preço Total =>									
Insumo	TCPO - 5004019	Próprio	PA2 - FORNECIMENTO E INSTALAÇÃO DE PORTA DE GIRO 01FOLHAS PERFIL ANODIZADO PRETO COM VIDRO LAMINADO REFLETIVO BRONZE 4+4 0,80X2,20M	Serviços	UN	1,0000000	1.918,28	1.453,24	1.453,24
Preço Total =>									
Insumo	TCPO - 5004020	Próprio	PA3 - FORNECIMENTO E INSTALAÇÃO DE PORTA DE GIRO 04 FOLHAS PERFIL ANODIZADO PRETO COM VIDRO LAMINADO REFLETIVO BRONZE 4+4 2,50X2,20M	Serviços	UN	1,0000000	4.659,46	3.529,89	3.529,89
Preço Total =>									
Insumo	COT - 006.092	Próprio	ESPELHO LAPIDADO BRONZE 26,50X22,50M	Material	UN	1,0000000	5.289,40	4.007,12	4.007,12
Preço Total =>									
Insumo	TCPO - 5004021	Próprio	JA10-FORNECIMENTO E INSTALAÇÃO MAXIM-AR COM 10 MODULOS HORIZONTAIS PERFIL ANODIZADO PRETO, VIDRO LAMINADO REFLETIVO BRONZE 4+4 - 12,54X1,45M	Serviços	UN	1,0000000	40.681,79	30.819,54	30.819,54
Preço Total =>									
Insumo	TCPO - 5004022	Próprio	PV6 - PORTA DE CORRER 04 FOLHA COM PUXADOR DE 02 FUIROS E TRANCO, PERFIL ANODIZADO PRETO, VIDRO TEMPERADO 8MM - 1,95X2,30M	Serviços	UN	1,0000000	2.939,47	2.226,87	2.226,87
Preço Total =>									
04.01.202	Código	Banco	Descrição	Tipo	Und	Quant.	Valor Unit	Valor Unit	Total
Composição	200832	SEDOP	Porta corta fogo (0,80x2,10m)		UN	1,0000000			1.072,84
Composição Auxiliar	280026	SEDOP	SERVENTE COM ENCARGOS COMPLEMENTARES		H	4,5000000	17,07	12,93	58,19

4

Planilha Orçamentária Analítica
OBRA: EXECUÇÃO DE OBRA DE REFORMA E AMPLIAÇÃO DA SEDE DO CONSELHO FEDERAL DE MEDICINA VETERINÁRIA - CFMV



Composição Auxiliar	280020	SEDOP	MONTADOR COM ENCARGOS COMPLEMENTARES		H	4,5000000	20,11	15,23	68,56
Composição Auxiliar	110142	SEDOP	Argamassa de cimento e areia 1:6		m³	0,0700000	452,55	342,84	24,00
Insumo	D00358	SEDOP	Porta corta fogo (0.80x2.10m)	Material	m²	1,6800000	724,50	548,86	622,09

Preço Total =>

04.01.203	Código	Banco	Descrição	Tipo	Und	Quant.	Valor Unit	Valor Unit	Total
Composição	90620	SINAPI	PORTA DE MADEIRA PARA PINTURA, SEMI-OCA (LEVE OU MÉDIA), 80X210CM, ESPESSURA DE 3,5CM, INCLUSO DOBRADIÇAS - FORNECIMENTO E INSTALAÇÃO - AF 12/2019	ESQV - ESQUADRIA S/FERRAGE NS/VIDROS	UN	1,0000000			253,42
Composição Auxiliar	88261	SINAPI	CARPINTEIRO DE ESQUADRIA COM ENCARGOS COMPLEMENTARES	SEDI - SERVIÇOS DIVERSOS	H	1,2820000	24,86	18,83	24,14
Composição Auxiliar	88316	SINAPI	SERVENTE COM ENCARGOS COMPLEMENTARES	SEDI - SERVIÇOS DIVERSOS	H	0,6410000	19,39	14,69	9,42
Insumo	2432	SINAPI	DOBRADICA EM ACO/FERRO, 3 1/2" X 3", E= 1,9 A 2 MM, COM ANEL CROMADO OU ZINCADO, TAMPA BOLA, COM PARAFUSOS	Material	UN	3,0000000	19,70	14,92	44,77
Insumo	11055	SINAPI	PARAFUSO ROSCA SOBERBA ZINCADO CABECA CHATA FENDA SIMPLES 3,5 X 25 MM (1")	Material	UN	19,8000000	0,10	0,08	1,50
Insumo	10553	SINAPI	PORTA DE MADEIRA, FOLHA MEDIA (NBR 15930) DE 800 X 2100 MM, DE 35 MM A 40 MM DE ESPESSURA, NUCLEO SEMI-SOLIDO (SARRAFEADO), CAPA LISA EM HDF, ACABAMENTO EM PRIMER PARA PINTURA	Material	UN	1,0000000	229,13	173,58	173,58

Preço Total =>

04.01.204	Código	Banco	Descrição	Tipo	Und	Quant.	Valor Unit	Valor Unit	Total
Composição	90621	SINAPI	PORTA DE MADEIRA PARA PINTURA, SEMI-OCA (LEVE OU MÉDIA), 70X210CM, ESPESSURA DE 3,5CM, INCLUSO DOBRADIÇAS - FORNECIMENTO E INSTALAÇÃO - AF 12/2019	ESQV - ESQUADRIA S/FERRAGE NS/VIDROS	UN	1,0000000			258,41
Composição Auxiliar	88261	SINAPI	CARPINTEIRO DE ESQUADRIA COM ENCARGOS COMPLEMENTARES	SEDI - SERVIÇOS DIVERSOS	H	1,4140000	24,86	18,83	26,63
Composição Auxiliar	88316	SINAPI	SERVENTE COM ENCARGOS COMPLEMENTARES	SEDI - SERVIÇOS DIVERSOS	H	0,7070000	19,39	14,69	10,39
Insumo	2432	SINAPI	DOBRADICA EM ACO/FERRO, 3 1/2" X 3", E= 1,9 A 2 MM, COM ANEL CROMADO OU ZINCADO, TAMPA BOLA, COM PARAFUSOS	Material	UN	3,0000000	19,70	14,92	44,77
Insumo	11055	SINAPI	PARAFUSO ROSCA SOBERBA ZINCADO CABECA CHATA FENDA SIMPLES 3,5 X 25 MM (1")	Material	UN	19,8000000	0,10	0,08	1,50
Insumo	10554	SINAPI	PORTA DE MADEIRA, FOLHA MEDIA (NBR 15930) DE 700 X 2100 MM, DE 35 MM A 40 MM DE ESPESSURA, NUCLEO SEMI-SOLIDO (SARRAFEADO), CAPA LISA EM HDF, ACABAMENTO EM PRIMER PARA PINTURA	Material	UN	1,0000000	231,16	175,12	175,12

Preço Total =>

04.01.204	Código	Banco	Descrição	Tipo	Und	Quant.	Valor Unit	Valor Unit	Total
Composição	11960	ORSE	Porta corta fogo, 0,90 x 2,10, de abrir, em chapa de aço galvanizado nº24, batente em chapa nº18, classe 90, isolante em manta cerâmica incombustível e=5cm, dobradiças tipo helicoidal em aço 1010/1020, e fechadura reversível sem chave	Esquadras de Ferro	un	1,0000000			1.224,69
Composição Auxiliar	10549	ORSE	Encargos Complementares - Servente	Provisórios	h	6,0000000	3,96	2,77	16,64
Composição Auxiliar	10550	ORSE	Encargos Complementares - Pedreiro	Provisórios	h	7,5000000	3,54	2,68	20,11
Insumo	1817	ORSE	Porta corta fogo, 0,90 x 2,10, de abrir, em chapa de aço galvanizado nº24, batente em chapa nº18, classe 90, isolante em manta cerâmica incombustível e=5cm, dobradiças tipo helicoidal em aço 1010/1020, e fechadura reversível sem chave	Material	un	1,0000000	1.332,14	1.009,20	1.009,20
Insumo	370	SINAPI	AREIA MEDIA - POSTO JAZIDA/FORNECEDOR (RETIRADO NA JAZIDA, SEM TRANSPORTE)	Material	m³	0,0296000	160,00	121,21	3,59
Insumo	1379	SINAPI	CIMENTO PORTLAND COMPOSTO CP II-32	Material	KG	14,5000000	0,68	0,50	7,25
Insumo	4750	SINAPI	PEDREIRO (HORISTA)	Mão de Obra	H	7,5000000	18,97	14,37	107,78
Insumo	4721	SINAPI	PEDRA BRITADA N. 1 (9,5 a 19 MM) POSTO PEDREIRA/FORNECEDOR, SEM FRETE	Material	m³	0,0324000	154,78	117,26	3,80
Insumo	6111	SINAPI	SERVENTE DE OBRAS	Mão de Obra	H	6,0000000	12,39	9,39	56,32

Preço Total =>

	Código	Banco	Descrição	Tipo	Und	Quant.	Valor Unit	Valor Unit	Total
Insumo	TCPO - 5004002	Próprio	PA4 - FORNECIMENTO E INSTALAÇÃO DE PORTA DE GIRO 02 FOLHAS PERFIL ANODIZADO PRETO COM VIDRO LAMINADO REFLETIVO BRONZE 4+4 1,50X2,55M	Serviços	UN	1,0000000	7.926,26	6.004,74	6.004,74

Preço Total =>

4

Planilha Orçamentária Analítica

OBRA: EXECUÇÃO DE OBRA DE REFORMA E AMPLIAÇÃO DA SEDE DO CONSELHO CONSELHO FEDERAL DE MEDICINA VETERINÁRIA - CFMV

TECNICAL

04.01.205	Código	Banco	Descrição	Tipo	Und	Quant.	Valor Unit	Valor Unit	Total
Composição	6900	ORSE	Portão de ferro de abrir com uma folha, com barra quadrada de 1/2" na vertical, uma barra de quadrada de 1/2" na horizontal e quadro com barra de ferro de 1/2", inclusive dobradiças, ferrolhos e chumbadores com parafusos	Esquadrias de Ferro	m²	1,0000000			476,29
Composição Auxiliar	10549	ORSE	Encargos Complementares - Servente	Provisórios	h	1,2000000	3,66	2,77	3,33
Composição Auxiliar	10550	ORSE	Encargos Complementares - Pedreiro	Provisórios	h	1,0000000	3,54	2,68	2,68
Insumo	9168	ORSE	Portão em barras de ferro vert. quadr. 1/2" c/ 10cm, 6 barras hor. 5/8"x3/16" (2 a 2) e quadro 3/4"x3/16", inclusive dobradiças, ferrolhos e chumbadores	Material	m²	1,0000000	565,00	428,03	428,03
Insumo	9171	ORSE	Parafuso cabeça sextavada 5/8" x 3 1/2"	Material	Cj	4,0000000	4,66	3,53	14,12
Insumo	370	SINAPI	AREIA MEDIA - POSTO JAZIDA/FORNECEDOR (RETIRADO NA JAZIDA. SEM TRANSPORTE)	Material	m³	0,0090000	160,00	121,21	1,09
Insumo	1379	SINAPI	CIMENTO PORTLAND COMPOSTO CP II-32	Material	KG	2,8000000	0,66	0,50	1,40
Insumo	4750	SINAPI	PEDREIRO (HORISTA)	Mão de Obra	H	1,0000000	18,97	14,37	14,37
Insumo	6111	SINAPI	SERVENTE DE OBRAS	Mão de Obra	H	1,2000000	12,39	9,39	11,26

Preço Total =>

04.01.205	Código	Banco	Descrição	Tipo	Und	Quant.	Valor Unit	Valor Unit	Total
Composição	90656	SINAPI	CORRIMÃO SIMPLES, DIÂMETRO EXTERNO = 1 1/2", EM AÇO GALVANIZADO. AF_04/2019_P	ESQV - ESQUADRIA S/FERRAGE NS/VIDROS	M	1,0000000			95,69
Composição Auxiliar	88251	SINAPI	AUXILIAR DE SERRALHEIRO COM ENCARGOS COMPLEMENTARES	SEDI - SERVIÇOS DIVERSOS	H	0,7780000	20,62	15,62	12,15
Composição Auxiliar	88315	SINAPI	SERRALHEIRO COM ENCARGOS COMPLEMENTARES	SEDI - SERVIÇOS DIVERSOS	H	0,9480000	26,05	19,73	18,71
Insumo	7568	SINAPI	BUCHA DE NYLON SEM ABA S10, COM PARAFUSO DE 6,10 X 65 MM EM AÇO ZINCADO COM ROSCA SOBERBA, CABECA CHATA E FENDA PHILLIPS	Material	UN	3,2730000	1,10	0,83	2,73
Insumo	11002	SINAPI	ELETRODO REVESTIDO AWS - E6013, DIÂMETRO IGUAL A 2,50 MM	Material	KG	0,0040000	34,57	26,19	0,10
Insumo	11033	SINAPI	SUPORTE PARA CALHA DE 150 MM EM FERRO GALVANIZADO	Material	UN	1,0910000	9,42	7,14	7,79
Insumo	21012	SINAPI	TUBO AÇO GALVANIZADO COM COSTURA, CLASSE LEVE, DN 40 MM (1 1/2"), E = 3,00 MM, "3,48" KG/M (NBR 5580)	Material	M	1,0290000	69,80	52,88	54,41

Preço Total =>

04.01.205	Código	Banco	Descrição	Tipo	Und	Quant.	Valor Unit	Valor Unit	Total
Composição	100691	SINAPI	KIT DE PORTA DE MADEIRA TIPO VENEZIANA, 80X210CM (ESPESSURA DE 3CM), PADRÃO MÉDIO, ITENS INCLUIDOS: DOBRADIÇAS, MONTAGEM E INSTALAÇÃO DE BATENTE, FECHADURA COM EXECUÇÃO DO FURO - FORNECIMENTO E INSTALAÇÃO AF_12/2019	ESQV - ESQUADRIA S/FERRAGE NS/VIDROS	UN	1,0000000			1.092,72
Composição Auxiliar	91298	SINAPI	PORTA DE MADEIRA TIPO VENEZIANA, 80X210CM, ESPESSURA DE 3CM, INCLUSO DOBRADIÇAS - FORNECIMENTO E INSTALAÇÃO. AF_12/2019	ESQV - ESQUADRIA S/FERRAGE NS/VIDROS	UN	1,0000000	710,52	538,27	538,27
Composição Auxiliar	90830	SINAPI	FECHADURA DE EMBUTIR COM CILINDRO, EXTERNA, COMPLETA, ACABAMENTO PADRÃO MÉDIO, INCLUSO EXECUÇÃO DE FURO - FORNECIMENTO E INSTALAÇÃO. AF_12/2019	ESQV - ESQUADRIA S/FERRAGE NS/VIDROS	UN	1,0000000	163,21	123,64	123,64
Composição Auxiliar	90806	SINAPI	BATENTE PARA PORTA DE MADEIRA, FIXAÇÃO COM ARGAMASSA, PADRÃO MÉDIO - FORNECIMENTO E INSTALAÇÃO. AF_12/2019	ESQV - ESQUADRIA S/FERRAGE NS/VIDROS	UN	1,0000000	436,96	331,03	331,03
Composição Auxiliar	100659	SINAPI	ALIZAR DE 5X1,5CM PARA PORTA FIXADO COM PREGOS, PADRÃO MÉDIO - FORNECIMENTO E INSTALAÇÃO. AF_12/2019	ESQV - ESQUADRIA S/FERRAGE NS/VIDROS	M	10,0000000	13,17	9,98	99,77

Preço Total =>

	Código	Banco	Descrição	Tipo	Und	Quant.	Valor Unit	Valor Unit	Total
Insumo	TCPO - 5004002	Próprio	PA4 - FORNECIMENTO E INSTALAÇÃO DE PORTA DE GIRO 02 FOLHAS PERFIL ANODIZADO PRETO COM VIDRO LAMINADO REFLETIVO BRONZE 4+4 1,50X2,55M	Serviços	UN	1,0000000	7.926,26	6.004,74	6.004,74

Preço Total =>

04.01.205	Código	Banco	Descrição	Tipo	Und	Quant.	Valor Unit	Valor Unit	Total
Composição	99830	SINAPI	GUARDA-CORPO DE AÇO GALVANIZADO DE 1,10M DE ALTURA, MONTANTES TUBULARES DE 1 1/2" ESPAÇADOS DE 1,20M, TRAVESSA SUPERIOR DE 2, GRADIL FORMADO POR BARRAS CHATAS EM FERRO DE 32X4,8MM, FIXADO COM CHUMBADOR MECÂNICO. AF_04/2019_P	ESQV - ESQUADRIA S/FERRAGE NS/VIDROS	M	1,0000000			415,07

4

Planilha Orçamentária Analítica										
OBRA: EXECUÇÃO DE OBRA DE REFORMA E AMPLIAÇÃO DA SEDE DO CONSELHO CONSELHO FEDERAL DE MEDICINA VETERINÁRIA - CFMV										
TECNICAL										
Composição Auxiliar	88315	SINAPI	SERRALHEIRO COM ENCARGOS COMPLEMENTARES	SEDI - SERVIÇOS DIVERSOS		H	5,7800000	26,05	19,73	114,07
Composição Auxiliar	88251	SINAPI	AUXILIAR DE SERRALHEIRO COM ENCARGOS COMPLEMENTARES	SEDI - SERVIÇOS DIVERSOS		H	4,7480000	20,62	15,62	74,17
Insumo	546	SINAPI	BARRA DE FERRO CHATA, RETANGULAR (QUALQUER BITOLA)	Material		KG	9,2240000	12,96	9,82	90,56
Insumo	1332	SINAPI	CHAPA DE AÇO GROSSA, ASTM A36, E = 3/8" (9,53 MM) 74,69 KG/M2	Material		KG	0,8960000	13,74	10,41	9,33
Insumo	11002	SINAPI	ELETRODO REVESTIDO AWS - E6013, DIAMETRO IGUAL A 2,50 MM	Material		KG	0,0710000	34,57	26,19	1,86
Insumo	11964	SINAPI	PARAFUSO DE AÇO TIPO CHUMBADOR PARABOLT, DIAMETRO 3/8", COMPRIMENTO 75 MM	Material		UN	3,3330000	2,57	1,95	6,49
Insumo	21013	SINAPI	TUBO AÇO GALVANIZADO COM COSTURA, CLASSE LEVE, DN 50 MM (2"), E = 3,00 MM, "4,40" KG/M (NBR 5580)	Material		M	1,0290000	91,09	69,01	71,01
Insumo	21012	SINAPI	TUBO AÇO GALVANIZADO COM COSTURA, CLASSE LEVE, DN 40 MM (1 1/2"), E = 3,00 MM, "3,48" KG/M (NBR 5580)	Material		M	0,9000000	69,80	52,88	47,59
Preço Total =>										
04.01.206	Código	Banco	Descrição	Tipo		Und	Quant.	Valor Unit	Valor Unit	Total
Composição	94580	SINAPI	JANELA DE ALUMÍNIO DE CORRER COM 6 FOLHAS (2 VENEZIANAS - FIXAS, 2 VENEZIANAS DE CORRER E 2 PARA VIDRO), COM VIDROS, BATENTE, ACABAMENTO COM ACETATO OU BRILHANTE E FERRAGENS: EXCLUSIVE ALIZAR E CONTRAMARCO. FORNECIMENTO E INSTALAÇÃO. AF_12/2019	ESQV - ESQUADRIA S/FERRAGE NS/VIDROS		m²	1,0000000			403,08
Composição Auxiliar	88309	SINAPI	PEDREIRO COM ENCARGOS COMPLEMENTARES	SEDI - SERVIÇOS DIVERSOS		H	1,1200000	26,20	19,85	22,23
Composição Auxiliar	88316	SINAPI	SERVENTE COM ENCARGOS COMPLEMENTARES	SEDI - SERVIÇOS DIVERSOS		H	0,5600000	19,39	14,69	8,23
Insumo	11950	SINAPI	BUCHA DE NYLON SEM ABA S6, COM PARAFUSO DE 4,20 X 40 MM EM AÇO ZINCADO COM ROSCA SOBERBA, CABECA CHATA E FENDA PHILLIPS	Material		UN	7,3000000	0,37	0,28	2,05
Insumo	44399	SINAPI	JANELA VENEZIANA DE CORRER, EM ALUMÍNIO PERFIL 25, 100 X 150 CM (A X L), 6 FLS (4 VENEZIANAS E 2 VIDROS), SEM BANDEIRA, ACABAMENTO BRANCO OU BRILHANTE, BATENTE DE 8 A 9 CM, COM VIDRO, SEM GUARNICAO / ALIZAR	Material		UN	0,6672000	710,11	537,96	358,93
Insumo	39961	SINAPI	SILICONE ACETICO USO GERAL INCOLOR 280 G	Material		UN	0,5600000	27,47	20,81	11,65
Preço Total =>										
04.01.206	Código	Banco	Descrição	Tipo		Und	Quant.	Valor Unit	Valor Unit	Total
Composição	91341	SINAPI	PORTA EM ALUMÍNIO DE ABRIR TIPO VENEZIANA COM GUARNICAO, FIXAÇÃO COM PARAFUSOS - FORNECIMENTO E INSTALAÇÃO. AF_12/2019	ESQV - ESQUADRIA S/FERRAGE NS/VIDROS		m²	1,0000000			472,28
Composição Auxiliar	88309	SINAPI	PEDREIRO COM ENCARGOS COMPLEMENTARES	SEDI - SERVIÇOS DIVERSOS		H	0,3826000	26,20	19,85	7,59
Composição Auxiliar	88316	SINAPI	SERVENTE COM ENCARGOS COMPLEMENTARES	SEDI - SERVIÇOS DIVERSOS		H	0,1910000	19,39	14,69	2,81
Insumo	00007568	SINAPI	BUCHA DE NYLON SEM ABA S10, COM PARAFUSO DE 6,10 X 65 MM EM AÇO ZINCADO COM ROSCA SOBERBA, CABECA CHATA E FENDA PHILLIPS	Material		UN	4,8166000	1,10	0,83	4,01
Insumo	00036888	SINAPI	GUARNICAO / MOLDURA / ARREMATE DE ACABAMENTO PARA ESQUADRIA, EM ALUMÍNIO PERFIL 25, ACABAMENTO ANODIZADO BRANCO OU BRILHANTE, PARA 1 FACE	Material		M	6,8504000	26,24	19,88	136,18
Insumo	00039025	SINAPI	PORTA DE ABRIR EM ALUMÍNIO TIPO VENEZIANA, ACABAMENTO ANODIZADO NATURAL, SEM GUARNICAO/ALIZAR/VISTA, 87 X 210 CM	Material		UN	0,5473000	708,78	536,95	293,88
Insumo	00000142	SINAPI	SELANTE ELASTICO MONOCOMPONENTE A BASE DE POLIURETANO (PU) PARA JUNTAS DIVERSAS	Material		310ML	0,8829000	41,58	31,50	27,81
Preço Total =>										
04.01.510.1	Código	Banco	Descrição	Tipo		Und	Quant.	Valor Unit	Valor Unit	Total
Composição	CCU-10.004	Próprio	Cópia da SINAPI (87262) - REVESTIMENTO CERÂMICO PARA PISO COM PLACAS TIPO PORCELANATO DE DIMENSÕES 120X120 CM	PISO - PISOS		m²	1,0000000			317,06
Composição Auxiliar	88256	SINAPI	AZULEJISTA OU LADRILHISTA COM ENCARGOS COMPLEMENTARES	SEDI - SERVIÇOS DIVERSOS		H	0,7000000	26,10	19,77	13,84

Planilha Orçamentária Analítica									
OBRA: EXECUÇÃO DE OBRA DE REFORMA E AMPLIAÇÃO DA SEDE DO CONSELHO CONSELHO FEDERAL DE MEDICINA VETERINÁRIA - CFMV									
TECNICAL									
Composição Auxiliar	88316	SINAPI	SERVENTE COM ENCARGOS COMPLEMENTARES	SEDI - SERVIÇOS DIVERSOS	H	0,2700000	19,39	14,69	3,97
Insumo	00034357	SINAPI	REJUNTE CIMENTICIO, QUALQUER COR	Material	KG	0,1400000	3,22	2,44	0,34
Insumo	00037595	SINAPI	ARGAMASSA COLANTE TIPO AC III	Material	KG	8,6200000	1,69	1,28	11,04
Insumo	COTAÇÃO 032	Próprio	Porcelanato Castellon BW Pol Ret 120x120cm	Material	m²	1,1000000	345,45	261,70	287,88
Preço Total =>									
04.01.510.1	Código	Banco	Descrição	Tipo	Und	Quant.	Valor Unit	Valor Unit	Total
Composição	CCU-10.005	Próprio	Copia da SINAPI (87262) - REVESTIMENTO CERÂMICO PARA PISO COM PLACAS TIPO PORCELANATO DE DIMENSÕES 60X120 CM	PISO - PISOS	m²	1,0000000			169,41
Composição Auxiliar	88256	SINAPI	AZULEJISTA OU LADRILHISTA COM ENCARGOS COMPLEMENTARES	SEDI - SERVIÇOS DIVERSOS	H	0,7000000	26,10	19,77	13,84
Composição Auxiliar	88316	SINAPI	SERVENTE COM ENCARGOS COMPLEMENTARES	SEDI - SERVIÇOS DIVERSOS	H	0,2700000	19,39	14,69	3,97
Insumo	00034357	SINAPI	REJUNTE CIMENTICIO, QUALQUER COR	Material	KG	0,1400000	3,22	2,44	0,34
Insumo	00037595	SINAPI	ARGAMASSA COLANTE TIPO AC III	Material	KG	8,6200000	1,69	1,28	11,04
Insumo	COTAÇÃO 033	Próprio	Porcelanato lumina calacata GD Pol ret. 60x120cm	Material	m²	1,1000000	167,07	126,57	139,23
Preço Total =>									
04.01.510.1	Código	Banco	Descrição	Tipo	Und	Quant.	Valor Unit	Valor Unit	Total
Composição	CCU-10.006	Próprio	Copia da SINAPI (87262) - REVESTIMENTO CERÂMICO PARA PISO COM PLACAS TIPO PORCELANATO DE DIMENSÕES 90X90 CM	PISO - PISOS	m²	1,0000000			115,15
Composição Auxiliar	88256	SINAPI	AZULEJISTA OU LADRILHISTA COM ENCARGOS COMPLEMENTARES	SEDI - SERVIÇOS DIVERSOS	H	0,7000000	26,10	19,77	13,84
Composição Auxiliar	88316	SINAPI	SERVENTE COM ENCARGOS COMPLEMENTARES	SEDI - SERVIÇOS DIVERSOS	H	0,2700000	19,39	14,69	3,97
Insumo	00034357	SINAPI	REJUNTE CIMENTICIO, QUALQUER COR	Material	KG	0,1400000	3,22	2,44	0,34
Insumo	00037595	SINAPI	ARGAMASSA COLANTE TIPO AC III	Material	KG	8,6200000	1,69	1,28	11,04
Insumo	COTAÇÃO 034	Próprio	Porcelanato Absolut Branco AC ret. 90x90cm	Material	m²	1,1000000	103,16	78,15	85,97
Preço Total =>									
04.01.510.1	Código	Banco	Descrição	Tipo	Und	Quant.	Valor Unit	Valor Unit	Total
Composição	06600	SINAPI	PISO CIMENTADO, TRAÇO 1:3 (CIMENTO E AREIA), ACABAMENTO LISO, ESPESSURA 3,0 CM, PREPARO MECÂNICO DA ARGAMASSA. AF_09/2020	PISO - PISOS	m²	1,0000000			34,40
Composição Auxiliar	87298	SINAPI	ARGAMASSA TRAÇO 1:3 (EM VOLUME DE CIMENTO E AREIA MÉDIA ÚMIDA) PARA CONTRAPISO, PREPARO MECÂNICO COM BETONEIRA 400 L. AF_08/2019	SEDI - SERVIÇOS DIVERSOS	m³	0,0431000	671,32	508,58	21,92
Composição Auxiliar	88309	SINAPI	PEDREIRO COM ENCARGOS COMPLEMENTARES	SEDI - SERVIÇOS DIVERSOS	H	0,3890000	26,20	19,85	7,72
Composição Auxiliar	88316	SINAPI	SERVENTE COM ENCARGOS COMPLEMENTARES	SEDI - SERVIÇOS DIVERSOS	H	0,1950000	19,39	14,69	2,86
Insumo	00001379	SINAPI	CIMENTO PORTLAND COMPOSTO CP II-32	Material	KG	0,5000000	0,66	0,50	0,25
Insumo	00003671	SINAPI	JUNTA PLÁSTICA DE DILATAÇÃO PARA PISOS, COR CINZA, 17 X 3 MM (ALTURA X ESPESSURA)	Material	M	1,6700000	1,30	0,98	1,64
Preço Total =>									
04.01.510.1	Código	Banco	Descrição	Tipo	Und	Quant.	Valor Unit	Valor Unit	Total
Composição	CCU-10.007	Próprio	Copia da SINAPI (87262) - REVESTIMENTO CERÂMICO PARA PISO COM PLACAS TIPO PORCELANATO EXT. RET. DE DIMENSÕES 90X90 CM	PISO - PISOS	m²	1,0000000			115,15
Composição Auxiliar	88256	SINAPI	AZULEJISTA OU LADRILHISTA COM ENCARGOS COMPLEMENTARES	SEDI - SERVIÇOS DIVERSOS	H	0,7000000	26,10	19,77	13,84
Composição Auxiliar	88316	SINAPI	SERVENTE COM ENCARGOS COMPLEMENTARES	SEDI - SERVIÇOS DIVERSOS	H	0,2700000	19,39	14,69	3,97
Insumo	00034357	SINAPI	REJUNTE CIMENTICIO, QUALQUER COR	Material	KG	0,1400000	3,22	2,44	0,34
Insumo	00037595	SINAPI	ARGAMASSA COLANTE TIPO AC III	Material	KG	8,6200000	1,69	1,28	11,04
Insumo	COTAÇÃO 035	Próprio	Porcelanato absolut branco EXT RET 90x90cm	Material	m²	1,1000000	103,16	78,15	85,97
Preço Total =>									
04.01.510.1	Código	Banco	Descrição	Tipo	Und	Quant.	Valor Unit	Valor Unit	Total
Composição	87262	SINAPI	REVESTIMENTO CERÂMICO PARA PISO COM PLACAS TIPO PORCELANATO DE DIMENSÕES 60X60 CM APLICADA EM AMBIENTES DE ÁREA ENTRE 5 M² E 10 M². AF_06/2014	PISO - PISOS	m²	1,0000000			102,44

4

Planilha Orçamentária Analítica

OBRA: EXECUÇÃO DE OBRA DE REFORMA E AMPLIAÇÃO DA SEDE DO CONSELHO FEDERAL DE MEDICINA VETERINÁRIA - CFMV



Composição Auxiliar	88316	SINAPI	SERVEnte COM ENCARGOS COMPLEMENTARES	SEDI - SERVIÇOS DIVERSOS	H	0,2700000	19,39	14,69	3,97
Composição Auxiliar	88256	SINAPI	AZULEJISTA OU LADRILHISTA COM ENCARGOS COMPLEMENTARES	SEDI - SERVIÇOS DIVERSOS	H	0,7000000	26,10	19,77	13,84
Insumo	37595	SINAPI	ARGAMASSA COLANTE TIPO AC III	Material	KG	8,6200000	1,69	1,28	11,04
Insumo	38195	SINAPI	PISO PORCELANATO, BORDA RETA, EXTRA, FORMATO MAIOR QUE 2025 CM2	Material	m²	1,0800000	89,53	67,83	73,25
Insumo	34357	SINAPI	REJUNTE CIMENTICIO, QUALQUER COR	Material	KG	0,1400000	3,22	2,44	0,34

Preço Total =>

04.01.510.1	Código	Banco	Descrição	Tipo	Und	Quant.	Valor Unit	Valor Unit	Total
Composição	101743	SINAPI	PISO TÊXTIL (CARPETE) EM PLACA AF_09/2020	PISO - PISOS	m²	1,0000000			121,13
Insumo	00039636	SINAPI	CARPETE DE NYLON EM PLACAS 50 X 50 CM PARA TRAFEGO COMERCIAL PESADO, E = 6,5 MM (INSTALADO)	Material	m²	1,0000000	159,89	121,13	121,13

Preço Total =>

04.01.510.1	Código	Banco	Descrição	Tipo	Und	Quant.	Valor Unit	Valor Unit	Total
Composição	CCU-10.010	Próprio	Copia de SINAPI (101727) - PISO VINÍLICO Piso vinílico LVT autoportante fortified fundations 5.0mm - 91,50x91,50cm FIXADO COM COLA AF_09/2020	PISO - PISOS	m²	1,0000000			487,59
Composição Auxiliar	88309	SINAPI	PEDREIRO COM ENCARGOS COMPLEMENTARES	SEDI - SERVIÇOS DIVERSOS	H	0,1710000	26,20	19,85	3,39
Composição Auxiliar	88316	SINAPI	SERVEnte COM ENCARGOS COMPLEMENTARES	SEDI - SERVIÇOS DIVERSOS	H	0,0850000	19,39	14,69	1,25
Insumo	00004791	SINAPI	ADESIVO ACRILICO DE BASE AQUOSA / COLA DE CONTATO	Material	KG	0,0950000	48,25	36,55	3,47
Insumo	COTAÇÃO 037	Próprio	Piso vinílico LVT autoportante fortified fundations 5.0mm - 22,90x152,40cm	Material	m²	1,1100000	570,19	431,96	479,48

Preço Total =>

04.01.510.1	Código	Banco	Descrição	Tipo	Und	Quant.	Valor Unit	Valor Unit	Total
Composição	CCU-10.009	Próprio	Copia de SINAPI (101727) - PISO VINÍLICO LVT autoportante fortified fundations 5.0mm - 22,90x152,40cm, FIXADO COM COLA AF_09/2020	PISO - PISOS	m²	1,0000000			581,41
Composição Auxiliar	88309	SINAPI	PEDREIRO COM ENCARGOS COMPLEMENTARES	SEDI - SERVIÇOS DIVERSOS	H	0,1710000	26,20	19,85	3,39
Composição Auxiliar	88316	SINAPI	SERVEnte COM ENCARGOS COMPLEMENTARES	SEDI - SERVIÇOS DIVERSOS	H	0,0850000	19,39	14,69	1,25
Insumo	00004791	SINAPI	ADESIVO ACRILICO DE BASE AQUOSA / COLA DE CONTATO	Material	KG	0,0950000	48,25	36,55	3,47
Insumo	COTAÇÃO 036	Próprio	Piso vinílico LVT autoportante fortified fundations 5.0mm - 91,50x91,50cm	Material	m²	1,1100000	681,75	516,48	573,29

Preço Total =>

04.01.510.1	Código	Banco	Descrição	Tipo	Und	Quant.	Valor Unit	Valor Unit	Total
Composição	92398	SINAPI	EXECUÇÃO DE PÁTIO/ESTACIONAMENTO EM PISO INTERTRAVADO, COM BLOCO RETANGULAR COR NATURAL DE 20 X 10 CM, ESPESSURA 8 CM. AF_12/2015	PAVI - PAVIMENTAÇÃO	m²	1,0000000			66,54
Composição Auxiliar	91278	SINAPI	PLACA VIBRATÓRIA REVERSÍVEL COM MOTOR 4 TEMPOS A GASOLINA, FORÇA CENTRÍFUGA DE 25 KN (2500 KGF), POTÊNCIA 5,5 CV - CHI DIURNO. AF_08/2015	CHOR - CUSTOS HORÁRIOS DE MÁQUINAS E EQUIPAMENTOS	CHI	0,1211000	0,58	0,44	0,05
Composição Auxiliar	91277	SINAPI	PLACA VIBRATÓRIA REVERSÍVEL COM MOTOR 4 TEMPOS A GASOLINA, FORÇA CENTRÍFUGA DE 25 KN (2500 KGF), POTÊNCIA 5,5 CV - CHP DIURNO. AF_08/2015	CHOR - CUSTOS HORÁRIOS DE MÁQUINAS E EQUIPAMENTOS	CHP	0,0055000	12,13	9,19	0,05
Composição Auxiliar	91285	SINAPI	CORTADORA DE PISO COM MOTOR 4 TEMPOS A GASOLINA, POTÊNCIA DE 13 HP, COM DISCO DE CORTE DIAMANTADO SEGMENTADO PARA CONCRETO, DIÂMETRO DE 350 MM, FURO DE 1" (14 X 1") - CHI DIURNO. AF_08/2015	CHOR - CUSTOS HORÁRIOS DE MÁQUINAS E EQUIPAMENTOS	CHI	0,1228000	0,81	0,61	0,08
Composição Auxiliar	91283	SINAPI	CORTADORA DE PISO COM MOTOR 4 TEMPOS A GASOLINA, POTÊNCIA DE 13 HP, COM DISCO DE CORTE DIAMANTADO SEGMENTADO PARA CONCRETO, DIÂMETRO DE 350 MM, FURO DE 1" (14 X 1") - CHP DIURNO. AF_08/2015	CHOR - CUSTOS HORÁRIOS DE MÁQUINAS E EQUIPAMENTOS	CHP	0,0037000	12,71	9,63	0,04
Composição Auxiliar	88260	SINAPI	CALCETEIRO COM ENCARGOS COMPLEMENTARES	SEDI - SERVIÇOS DIVERSOS	H	0,2531000	24,23	18,36	4,65

4

Planilha Orçamentária Analítica									
OBRA: EXECUÇÃO DE OBRA DE REFORMA E AMPLIAÇÃO DA SEDE DO CONSELHO CONSELHO FEDERAL DE MEDICINA VETERINÁRIA - CFMV									
TECNICAL									
Composição Auxiliar	88316	SINAPI	SERVENTE COM ENCARGOS COMPLEMENTARES	SEDI - SERVIÇOS DIVERSOS	H	0,2531000	19,39	14,69	3,72
Insumo	370	SINAPI	AREIA MEDIA - POSTO JAZIDA/FORNECEDOR (RETIRADO NA JAZIDA, SEM TRANSPORTE)	Material	m³	0,0568000	160,00	121,21	6,88
Insumo	36170	SINAPI	BLOQUETE/PISO INTERTRAVADO DE CONCRETO - MODELO ONDA/16 FACES/RETANGULAR/1JOLINHO/PAVER/HOLANDES/PARALELEPIPEDO, *22 CM X 11" CM, E = 8 CM, RESISTENCIA DE 35 MPA (NBR 9781), COR NATURAL	Material	m²	1,0031000	65,94	49,95	50,11
Insumo	4741	SINAPI	PO DE PEDRA (POSTO PEDREIRA/FORNECEDOR, SEM FRETE)	Material	m³	0,0087000	146,21	110,77	0,96

Preço Total =>

04.01.510.1	Código	Banco	Descrição	Tipo	Und	Quant.	Valor Unit	Valor Unit	Total
Composição	103918	SINAPI	EXECUÇÃO DE PISO INDUSTRIAL DE CONCRETO ARMADO, FCK = 20 MPA, ESPESURA DE 22,0 CM. AF_04/2022	PAVI - PAVIMENTAÇÃO	m²	1,0000000			174,88
Composição Auxiliar	95283	SINAPI	DESEMPENADEIRA DE CONCRETO, PESO DE 75KG, 4 PÁS, MOTOR A GASOLINA, POTÊNCIA 5,5 HP - CHI DIURNO. AF_09/2016	CHOR - CUSTOS HORÁRIOS DE MÁQUINAS E EQUIPAMENTOS	CHI	0,0288270	0,60	0,45	0,01
Composição Auxiliar	90587	SINAPI	VIBRADOR DE IMERSÃO, DIÂMETRO DE PONTEIRA 45MM, MOTOR ELÉTRICO TRIFÁSICO POTÊNCIA DE 2 CV - CHI DIURNO. AF_06/2015	CHOR - CUSTOS HORÁRIOS DE MÁQUINAS E EQUIPAMENTOS	CHI	0,0288270	0,56	0,42	0,01
Composição Auxiliar	95282	SINAPI	DESEMPENADEIRA DE CONCRETO, PESO DE 75KG, 4 PÁS, MOTOR A GASOLINA, POTÊNCIA 5,5 HP - CHP DIURNO. AF_09/2016	CHOR - CUSTOS HORÁRIOS DE MÁQUINAS E EQUIPAMENTOS	CHP	0,0142420	12,05	9,13	0,13
Composição Auxiliar	90586	SINAPI	VIBRADOR DE IMERSÃO, DIÂMETRO DE PONTEIRA 45MM, MOTOR ELÉTRICO TRIFÁSICO POTÊNCIA DE 2 CV - CHP DIURNO. AF_06/2015	CHOR - CUSTOS HORÁRIOS DE MÁQUINAS E EQUIPAMENTOS	CHP	0,0142420	1,36	1,03	0,01
Composição Auxiliar	97093	SINAPI	ARMAÇÃO PARA EXECUÇÃO DE RADIER, PISO DE CONCRETO OU LAJE SOBRE SOLO, COM USO DE TELA Q-283. AF_09/2021	FUES - FUNDAÇÕES E ESTRUTURAS	KG	4,4800000	18,04	13,67	61,23
Composição Auxiliar	97113	SINAPI	APLICAÇÃO DE LONA PLÁSTICA PARA EXECUÇÃO DE PAVIMENTOS DE CONCRETO. AF_04/2022	PAVI - PAVIMENTAÇÃO	m²	1,0000000	3,10	2,35	2,35
Composição Auxiliar	97118	SINAPI	BARRAS DE TRANSFERÊNCIA, AÇO CA-25 DE 25,0 MM, PARA EXECUÇÃO DE PAVIMENTO DE CONCRETO FORNECIMENTO E INSTALAÇÃO. AF_04/2022	PAVI - PAVIMENTAÇÃO	KG	1,2843330	21,42	16,23	20,84
Composição Auxiliar	97115	SINAPI	APLICAÇÃO DE GRAXA EM BARRAS DE TRANSFERÊNCIA PARA EXECUÇÃO DE PAVIMENTO DE CONCRETO. AF_04/2022	PAVI - PAVIMENTAÇÃO	KG	0,0365210	53,62	40,62	1,48
Composição Auxiliar	88262	SINAPI	CARPINTEIRO DE FORMAS COM ENCARGOS COMPLEMENTARES	SEDI - SERVIÇOS DIVERSOS	H	0,0326006	25,93	19,64	0,64
Composição Auxiliar	88309	SINAPI	PEDREIRO COM ENCARGOS COMPLEMENTARES	SEDI - SERVIÇOS DIVERSOS	H	0,2065500	26,20	19,85	4,10
Composição Auxiliar	88316	SINAPI	SERVENTE COM ENCARGOS COMPLEMENTARES	SEDI - SERVIÇOS DIVERSOS	H	0,1643520	19,39	14,69	2,41
Insumo	42409	SINAPI	AGENTE DE CURA, PROTETOR DA EVAPORAÇÃO DA ÁGUA DE HIDRATAÇÃO DO CONCRETO	Material	KG	0,4000000	14,13	10,70	4,28
Insumo	34492	SINAPI	CONCRETO USINADO BOMBEAVEL, CLASSE DE RESISTENCIA C20, COM BRITA 0 E 1, SLUMP = 100 +/- 20 MM, EXCLUI SERVIÇO DE BOMBAMENTO (NBR 8953)	Material	m³	0,2331210	427,00	323,48	75,41
Insumo	5069	SINAPI	PREGO DE AÇO POLIDO COM CABECA 17 X 27 (2 1/2 X 1 1/4)	Material	KG	0,0017700	24,37	18,46	0,03
Insumo	4517	SINAPI	SARRAFO *2,5 X 7,5" CM EM PINUS, MISTA OU EQUIVALENTE DA REGIAO - BRUTA	Material	M	0,0513330	3,16	2,39	0,12
Insumo	6189	SINAPI	TABUA NAO APARELHADA *2,5 X 30" CM, EM MACARANDUBA, ANGELIM OU EQUIVALENTE DA REGIAO - BRUTA	Material	M	0,0641670	33,00	25,00	1,60

Preço Total =>

04.01.510.1	Código	Banco	Descrição	Tipo	Und	Quant.	Valor Unit	Valor Unit	Total
-------------	--------	-------	-----------	------	-----	--------	------------	------------	-------

4

Planilha Orçamentária Analítica
 OBRA: EXECUÇÃO DE OBRA DE REFORMA E AMPLIAÇÃO DA SEDE DO CONSELHO FEDERAL DE MEDICINA VETERINÁRIA - CFMV

TECNICAL

Composição	Código	Banco	Descrição	Tipo	Und	Quant.	Valor Unit	Valor Unit	Total
	102494	SINAPI	PINTURA DE PISO COM TINTA EPOXI, APLICAÇÃO MANUAL, 2 DEMÃOS, INCLUSO PRIMER EPOXI. AF_05/2021	PINT - PINTURAS	m²	1,0000000			44,47
Composição Auxiliar	88310	SINAPI	PINTOR COM ENCARGOS COMPLEMENTARES	SEDI - SERVIÇOS DIVERSOS	H	0,2750000	27,25	20,64	5,69
Composição Auxiliar	88316	SINAPI	SERVEnte COM ENCARGOS COMPLEMENTARES	SEDI - SERVIÇOS DIVERSOS	H	0,1150000	19,39	14,69	1,69
Insumo	5330	SINAPI	DILUENTE EPOXI	Material	L	0,0640000	36,01	27,28	1,75
Insumo	12815	SINAPI	FITA CREPE ROLO DE 25 MM X 50 M	Material	UN	0,0100000	9,55	7,23	0,07
Insumo	44072	SINAPI	PRIMER EPOXI / EPOXIDICO	Material	L	0,2016000	112,11	84,93	17,12
Insumo	7304	SINAPI	TINTA EPOXI BASE AGUA PREMIUM, BRANCA	Material	L	0,3220000	74,46	56,41	18,16
Preço Total =>									

04.01.510.1	Código	Banco	Descrição	Tipo	Und	Quant.	Valor Unit	Valor Unit	Total
Composição	98682	SINAPI	PISO CIMENTADO, TRAÇO 1:3 (CIMENTO E AREIA), ACABAMENTO RÚSTICO, ESPESSURA 3,0 CM, PREPARO MECÂNICO DA ARGAMASSA. AF_09/2020	PISO - PISOS	m²	1,0000000			32,63
Composição Auxiliar	87298	SINAPI	ARGAMASSA TRAÇO 1:3 (EM VOLUME DE CIMENTO E AREIA MÉDIA ÚMIDA) PARA CONTRAPISO, PREPARO MECÂNICO COM BETONEIRA 400 L. AF_08/2019	SEDI - SERVIÇOS DIVERSOS	m³	0,0431000	671,32	508,56	21,92
Composição Auxiliar	88309	SINAPI	PEDREIRO COM ENCARGOS COMPLEMENTARES	SEDI - SERVIÇOS DIVERSOS	H	0,3330000	26,20	19,85	6,61
Composição Auxiliar	88316	SINAPI	SERVEnte COM ENCARGOS COMPLEMENTARES	SEDI - SERVIÇOS DIVERSOS	H	0,1670000	19,39	14,69	2,45
Insumo	3671	SINAPI	JUNTA PLÁSTICA DE DILATAÇÃO PARA PISOS, COR CINZA, 17 X 3 MM (ALTURA X ESPESSURA)	Material	M	1,6700000	1,30	0,98	1,64
Preço Total =>									

04.01.510.1	Código	Banco	Descrição	Tipo	Und	Quant.	Valor Unit	Valor Unit	Total
Composição	102508	SINAPI	PINTURA DE FAIXA DE PEDESTRE OU ZEBRADA COM TINTA EPOXI, E = 30 CM, APLICAÇÃO MANUAL. AF_05/2021	PINT - PINTURAS	m²	1,0000000			31,56
Composição Auxiliar	88310	SINAPI	PINTOR COM ENCARGOS COMPLEMENTARES	SEDI - SERVIÇOS DIVERSOS	H	0,4320000	27,25	20,64	8,92
Composição Auxiliar	88316	SINAPI	SERVEnte COM ENCARGOS COMPLEMENTARES	SEDI - SERVIÇOS DIVERSOS	H	0,1800000	19,39	14,69	2,64
Insumo	5330	SINAPI	DILUENTE EPOXI	Material	L	0,0640000	36,01	27,28	1,75
Insumo	12815	SINAPI	FITA CREPE ROLO DE 25 MM X 50 M	Material	UN	0,0120000	9,55	7,23	0,09
Insumo	7304	SINAPI	TINTA EPOXI BASE AGUA PREMIUM, BRANCA	Material	L	0,3220000	74,46	56,41	18,16
Preço Total =>									

04.01.510.1	Código	Banco	Descrição	Tipo	Und	Quant.	Valor Unit	Valor Unit	Total
Composição	102507	SINAPI	PINTURA DE DEMARCAÇÃO DE VAGA COM TINTA EPOXI, E = 10 CM, APLICAÇÃO MANUAL. AF_05/2021	PINT - PINTURAS	m²	1,0000000			4,49
Composição Auxiliar	88310	SINAPI	PINTOR COM ENCARGOS COMPLEMENTARES	SEDI - SERVIÇOS DIVERSOS	H	0,0830000	27,25	20,64	1,71
Composição Auxiliar	88316	SINAPI	SERVEnte COM ENCARGOS COMPLEMENTARES	SEDI - SERVIÇOS DIVERSOS	H	0,0350000	19,39	14,69	0,51
Insumo	00005330	SINAPI	DILUENTE EPOXI	Material	L	0,0060000	36,01	27,28	0,16
Insumo	00012815	SINAPI	FITA CREPE ROLO DE 25 MM X 50 M	Material	UN	0,0400000	9,55	7,23	0,29
Insumo	00007304	SINAPI	TINTA EPOXI BASE AGUA PREMIUM, BRANCA	Material	L	0,0320000	74,46	56,41	1,81
Preço Total =>									

04.01.510.1	Código	Banco	Descrição	Tipo	Und	Quant.	Valor Unit	Valor Unit	Total
Composição	CCU-10.011	Próprio	Cópia da SINAPI (102508) - PINTURA DE DEMARCAÇÃO DE VAGA COM TINTA EPOXI, APLICAÇÃO MANUAL	PINT - PINTURAS	m²	1,0000000			127,17
Composição Auxiliar	88310	SINAPI	PINTOR COM ENCARGOS COMPLEMENTARES	SEDI - SERVIÇOS DIVERSOS	H	1,5000000	27,25	20,64	30,97
Composição Auxiliar	88316	SINAPI	SERVEnte COM ENCARGOS COMPLEMENTARES	SEDI - SERVIÇOS DIVERSOS	H	1,5000000	19,39	14,69	22,03
Insumo	00005330	SINAPI	DILUENTE EPOXI	Material	L	0,2640000	36,01	27,28	7,20
Insumo	00012815	SINAPI	FITA CREPE ROLO DE 25 MM X 50 M	Material	UN	0,0512000	9,55	7,23	0,37
Insumo	00000154	SINAPI	TINTA / REVESTIMENTO A BASE DE RESINA EPOXI COM ALCATRAO, BICOMPONENTE	Material	L	1,0000000	87,91	66,60	66,60
Preço Total =>									

04.01.510.1	Código	Banco	Descrição	Tipo	Und	Quant.	Valor Unit	Valor Unit	Total
Composição	CCU-10.012	Próprio	Cópia da SINAPI (101094) - PISO PODOTÁIL DIRECIONAL OU ALERTA, ASSENTADO SOBRE ARGAMASSA. AF_05/2020	PISO - PISOS	m²	1,0000000			444,73
Composição Auxiliar	88309	SINAPI	PEDREIRO COM ENCARGOS COMPLEMENTARES	SEDI - SERVIÇOS DIVERSOS	H	1,2437000	26,20	19,85	24,69
Composição Auxiliar	88316	SINAPI	SERVEnte COM ENCARGOS COMPLEMENTARES	SEDI - SERVIÇOS DIVERSOS	H	1,2437000	19,39	14,69	18,27

4

Planilha Orçamentária Analítica
OBRA: EXECUÇÃO DE OBRA DE REFORMA E AMPLIAÇÃO DA SEDE DO CONSELHO FEDERAL DE MEDICINA VETERINÁRIA - CFMV



Insumo	00001379	SINAPI	CIMENTO PORTLAND COMPOSTO CP II-32	Material		KG	2,5000000	0,66	0,50	1,25
Insumo	00037595	SINAPI	ARGAMASSA COLANTE TIPO AC III	Material		KG	2,5150000	1,69	1,28	3,22
Insumo	00038186	SINAPI	PISO TATIL DE ALERTA OU DIRECIONAL, DE BORRACHA, COLORIDO, 25 X 25 CM, E = 12 MM, PARA ARGAMASSA	Material		m²	1,0000000	524,44	397,30	397,30

Preço Total =>

04.01.510.1	Código	Banco	Descrição	Tipo	Und	Quant.	Valor Unit	Valor Unit	Total
Composição	88476	SINAPI	CONTRAPISO COM ARGAMASSA AUTONIVELANTE, APLICADO SOBRE LAJE, ADERIDO, ESPESURA 2CM. AF_07/2021	PISO - PISOS	m²	1,0000000			14,57
Composição Auxiliar	88309	SINAPI	PEDREIRO COM ENCARGOS COMPLEMENTARES	SEDI - SERVIÇOS DIVERSOS	H	0,0530000	26,20	19,85	1,05
Composição Auxiliar	88316	SINAPI	SERVEnte COM ENCARGOS COMPLEMENTARES	SEDI - SERVIÇOS DIVERSOS	H	0,0260000	19,39	14,69	0,38
Insumo	7334	SINAPI	ADITIVO ADESIVO LIQUIDO PARA ARGAMASSAS DE REVESTIMENTOS CIMENTICIOS	Material	L	0,2100000	13,77	10,43	2,19
Insumo	38546	SINAPI	ARGAMASSA USINADA AUTOADENSÁVEL E AUTONIVELANTE PARA CONTRAPISO, INCLUI BOMBAMENTO	Material	m³	0,0310000	469,92	352,97	10,94

Preço Total =>

04.01.510.2	Código	Banco	Descrição	Tipo	Und	Quant.	Valor Unit	Valor Unit	Total
Composição	140060	SBC	FERRAGEM PARA PORTA DE MADEIRA 2 FOLHAS PADRAO SOCIAL	FERRAGENS	UN	1,0000000			585,91
Composição Auxiliar	88261	SINAPI	CARPINTEIRO DE ESQUADRIA COM ENCARGOS COMPLEMENTARES	SEDI - SERVIÇOS DIVERSOS	H	6,2650000	24,86	18,83	117,99
Composição Auxiliar	88239	SINAPI	AJUDANTE DE CARPINTEIRO COM ENCARGOS COMPLEMENTARES	SEDI - SERVIÇOS DIVERSOS	H	6,9240000	20,52	15,55	107,64
Insumo	12743	SBC	DOBRADICA FERRO GALVANIZADO 1,12" X 3"	Material	UN	6,0000000	11,81	8,95	53,88
Insumo	12724	SBC	FECHADURA 656 ST2 COM ROSETA LA FONTE	Material	UN	1,0000000	404,71	306,60	306,60

Preço Total =>

04.01.510.2	Código	Banco	Descrição	Tipo	Und	Quant.	Valor Unit	Valor Unit	Total
Composição	74104001	SINAPI	ESCALA TIPO MARINHEIRO EM TUBO AÇO GALVANIZADO 1 1/2" 5 DEGRAUS	ESGV - ESQUADRIA S/FERRAGE NS/VIDROS	M	1,0000000			333,48
Composição Auxiliar	88631	SINAPI	ARGAMASSA TRAÇO 1:4 (EM VOLUME DE CIMENTO E AREIA MÉDIA ÚMIDA), PREPARO MANUAL. AF_08/2019	SEDI - SERVIÇOS DIVERSOS	m²	0,0200000	601,83	455,93	9,12
Composição Auxiliar	88315	SINAPI	SERRALHEIRO COM ENCARGOS COMPLEMENTARES	SEDI - SERVIÇOS DIVERSOS	H	3,4000000	26,05	19,73	67,10
Composição Auxiliar	88316	SINAPI	SERVEnte COM ENCARGOS COMPLEMENTARES	SEDI - SERVIÇOS DIVERSOS	H	3,1000000	19,39	14,69	45,54
Insumo	7697	SINAPI	TUBO AÇO GALVANIZADO COM COSTURA, CLASSE MÉDIA, DN 1,1/2", E = 3,25" MM, PESO 3,61" KG/M (NBR 5580)	Material	M	4,0000000	69,87	52,93	211,73

Preço Total =>

04.01.510.2	Código	Banco	Descrição	Tipo	Und	Quant.	Valor Unit	Valor Unit	Total
Composição	88676	SINAPI	PISO ELEVADO COM ESTRUTURA EM AÇO, COMPOSTO POR PEDESTAIS E LONGARINAS. AF_09/2020	PISO - PISOS	m²	1,0000000			308,58
Composição Auxiliar	88309	SINAPI	PEDREIRO COM ENCARGOS COMPLEMENTARES	SEDI - SERVIÇOS DIVERSOS	H	0,4090000	26,20	19,85	8,12
Composição Auxiliar	88316	SINAPI	SERVEnte COM ENCARGOS COMPLEMENTARES	SEDI - SERVIÇOS DIVERSOS	H	0,2040000	19,39	14,69	3,00
Insumo	00039694	SINAPI	PISO ELEVADO COM 2 PLACAS DE AÇO COM ENCHIMENTO DE CONCRETO CELULAR, INCLUSO BASE/HASTE/CRUZETAS, 60 X 60 CM, H = 28" CM, RESISTENCIA CARGA CONCENTRADA 496 KG (COM COLOCACAO)	Material	m²	1,0000000	392,67	297,48	297,48

Preço Total =>

04.01.530.1	Código	Banco	Descrição	Tipo	Und	Quant.	Valor Unit	Valor Unit	Total
Composição	CCU-10 005	Próprio	Copia de SINAPI (87262) REVESTIMENTO CERÂMICO PARA PISO COM PLACAS TIPO PORCELANATO DE DIMENSÕES 60X120 CM	PISO - PISOS	m²	1,0000000			168,41
Composição Auxiliar	88256	SINAPI	AZULEJISTA OU LADRILHISTA COM ENCARGOS COMPLEMENTARES	SEDI - SERVIÇOS DIVERSOS	H	0,7000000	26,10	19,77	13,84
Composição Auxiliar	88316	SINAPI	SERVEnte COM ENCARGOS COMPLEMENTARES	SEDI - SERVIÇOS DIVERSOS	H	0,2700000	19,39	14,69	3,97
Insumo	00034357	SINAPI	REJUNTE CIMENTICIO, QUALQUER COR	Material	KG	0,1400000	3,22	2,44	0,34
Insumo	00037595	SINAPI	ARGAMASSA COLANTE TIPO AC III	Material	KG	8,6200000	1,69	1,28	17,94

Planilha Orçamentária Analítica
 OBRA: EXECUÇÃO DE OBRA DE REFORMA E AMPLIAÇÃO DA SEDE DO CONSELHO FEDERAL DE MEDICINA VETERINÁRIA - CFMV



Insuno	COTAÇÃO 033	Próprio	Porcelanato lumina calacata GD Pol ret. 60x120cm	Material	m²	1,1000000	167,07	126,57	139,23
--------	-------------	---------	--	----------	----	-----------	--------	--------	--------

Preço Total =>

04.01.530.2	Código	Banco	Descrição	Tipo	Und	Quant.	Valor Unit	Valor Unit	Total
Composição	CCA - 10.049	Próprio	Cópia da SINAPI (87264) - REVESTIMENTO PEDRA TRAVESTINO RÚSTICO 10X10 CM	REVE - REVESTIMENTO E TRATAMENTO DE SUPERFÍCIES	m²	1,0000000			299,60
Composição Auxiliar	88256	SINAPI	AZULEJISTA OU LADRILHISTA COM ENCARGOS COMPLEMENTARES	SEDI - SERVIÇOS DIVERSOS	H	0,7200000	26,10	19,77	14,24
Composição Auxiliar	88316	SINAPI	SERVEnte COM ENCARGOS COMPLEMENTARES	SEDI - SERVIÇOS DIVERSOS	H	0,3800000	19,39	14,69	5,58
Insuno	00001381	SINAPI	ARGAMASSA COLANTE AC I PARA CERAMICAS	Material	KG	4,8600000	0,55	0,42	2,03
Insuno	00034357	SINAPI	REJUNTE CIMENTICIO, QUALQUER COR	Material	KG	0,4200000	3,22	2,44	1,02
Insuno	COT-006.087	Próprio	PEDRA TRAVESTINO RÚSTICO 10X10 CM	Material	UN	1,0500000	348,00	263,64	276,82

Preço Total =>

04.01.530.2	Código	Banco	Descrição	Tipo	Und	Quant.	Valor Unit	Valor Unit	Total
Composição	CCA - 10.050	Próprio	Cópia da SINAPI (87262) - REVESTIMENTO EM GRANITO BRANCO SIENA LEVIGADO	PISO - PISOS	m²	1,0000000			317,06
Composição Auxiliar	88256	SINAPI	AZULEJISTA OU LADRILHISTA COM ENCARGOS COMPLEMENTARES	SEDI - SERVIÇOS DIVERSOS	H	0,7000000	26,10	19,77	13,84
Composição Auxiliar	88316	SINAPI	SERVEnte COM ENCARGOS COMPLEMENTARES	SEDI - SERVIÇOS DIVERSOS	H	0,2700000	19,39	14,69	3,97
Insuno	00034357	SINAPI	REJUNTE CIMENTICIO, QUALQUER COR	Material	KG	0,1400000	3,22	2,44	0,34
Insuno	00037595	SINAPI	ARGAMASSA COLANTE TIPO AC III	Material	KG	8,6200000	1,69	1,28	11,04
Insuno	COT-006.088	Próprio	GRANITO BRANCO SIENA LEVIGADO	Material	UN	1,0000000	380,00	287,88	287,88

Preço Total =>

04.01.530.3	Código	Banco	Descrição	Tipo	Und	Quant.	Valor Unit	Valor Unit	Total
Composição	CCA - 10.052	Próprio	PERFIL U 1MMX10MMX10MM CHUMBADO EM PAREDES.	REVE - REVESTIMENTO E TRATAMENTO DE SUPERFÍCIES	m	1,0000000			96,54
Composição Auxiliar	88256	SINAPI	AZULEJISTA OU LADRILHISTA COM ENCARGOS COMPLEMENTARES	SEDI - SERVIÇOS DIVERSOS	H	0,7200000	26,10	19,77	14,24
Composição Auxiliar	88316	SINAPI	SERVEnte COM ENCARGOS COMPLEMENTARES	SEDI - SERVIÇOS DIVERSOS	H	0,3800000	19,39	14,69	5,58
Insuno	00001381	SINAPI	ARGAMASSA COLANTE AC I PARA CERAMICAS	Material	KG	4,8600000	0,55	0,42	2,03
Insuno	COT-006.089	Próprio	Perfil "U" 1mm 10x10mm - alumínio anodizado preto	Material	UN	1,0000000	99,00	75,00	75,00

Preço Total =>

04.01.530.3	Código	Banco	Descrição	Tipo	Und	Quant.	Valor Unit	Valor Unit	Total
Composição	88786	SINAPI	REVESTIMENTO CERÁMICO PARA PAREDES EXTERNAS EM PASTILHAS DE PORCELANA 2,5 X 2,5 CM (PLACAS DE 30 X 30 CM), ALINHADAS A PRUMO, APLICADO EM PANOS COM VÃOS AF_10/2014	REVE - REVESTIMENTO E TRATAMENTO DE SUPERFÍCIES	m²	1,0000000			212,15
Composição Auxiliar	88316	SINAPI	SERVEnte COM ENCARGOS COMPLEMENTARES	SEDI - SERVIÇOS DIVERSOS	H	0,6500000	19,39	14,69	9,55
Composição Auxiliar	88256	SINAPI	AZULEJISTA OU LADRILHISTA COM ENCARGOS COMPLEMENTARES	SEDI - SERVIÇOS DIVERSOS	H	1,2900000	26,10	19,77	25,51
Insuno	00037596	SINAPI	ARGAMASSA COLANTE TIPO AC III E PASTILHA CERAMICA/PORCELANA, REVEST INT/EXT E PISCINA, CORES BRANCA OU FRIAS, SOLIDAS, SEM MESCLAGEM/MISTURA, ACABAMENTO LISO 2,5 X 2,5 CM	Material	KG	9,8400000	1,94	1,47	14,46
Insuno	00004396	SINAPI	PASTILHA CERAMICA/PORCELANA, REVEST INT/EXT E PISCINA, CORES BRANCA OU FRIAS, SOLIDAS, SEM MESCLAGEM/MISTURA, ACABAMENTO LISO 2,5 X 2,5 CM	Material	m²	1,1500000	185,06	140,20	162,63

Preço Total =>

04.01.530.3	Código	Banco	Descrição	Tipo	Und	Quant.	Valor Unit	Valor Unit	Total
Composição	CCA - 10.053	Próprio	Cópia da SINAPI (87262) - REVESTIMENTO EM GRANITO EM PLACA FLORENÇA	PISO - PISOS	m²	1,0000000			343,39
Composição Auxiliar	88256	SINAPI	AZULEJISTA OU LADRILHISTA COM ENCARGOS COMPLEMENTARES	SEDI - SERVIÇOS DIVERSOS	H	0,7000000	26,10	19,77	13,84
Composição Auxiliar	88316	SINAPI	SERVEnte COM ENCARGOS COMPLEMENTARES	SEDI - SERVIÇOS DIVERSOS	H	0,2700000	19,39	14,69	3,97
Insuno	00034357	SINAPI	REJUNTE CIMENTICIO, QUALQUER COR	Material	KG	0,1400000	3,22	2,44	0,34
Insuno	00037595	SINAPI	ARGAMASSA COLANTE TIPO AC III	Material	KG	8,6200000	1,69	1,28	11,04
Insuno	COT-006.090	Próprio	GRANITO EM PLACA FLORENÇA	Material	m²	1,0500000	385,00	299,24	314,20

Preço Total =>

4

Planilha Orçamentária Analítica										
OBRA: EXECUÇÃO DE OBRA DE REFORMA E AMPLIAÇÃO DA SEDE DO CONSELHO CONSELHO FEDERAL DE MEDICINA VETERINÁRIA - CFMV										
TECNICAL										
04.01.530.3	Código	Banco	Descrição	Tipo	Und	Quant.	Valor Unit	Valor Unit	Total	
Composição	88680	SINAPI	PISO CIMENTADO, TRAÇO 1:3 (CIMENTO E AREIA), ACABAMENTO LISO, ESPESSURA 3,0 CM, PREPARO MECÂNICO DA ARGAMASSA. AF_09/2020	PISO - PISOS	m²	1,0000000			34,40	
Composição Auxiliar	87298	SINAPI	ARGAMASSA TRAÇO 1:3 (EM VOLUME DE CIMENTO E AREIA MÉDIA ÚMIDA) PARA CONTRAPISO, PREPARO MECÂNICO COM BETONEIRA 400 L. AF_08/2019	SEDI - SERVIÇOS DIVERSOS	m³	0,0431000	671,32	508,58	21,92	
Composição Auxiliar	88309	SINAPI	PEDREIRO COM ENCARGOS COMPLEMENTARES	SEDI - SERVIÇOS DIVERSOS	H	0,3890000	26,20	19,85	7,72	
Composição Auxiliar	88316	SINAPI	SERVENTE COM ENCARGOS COMPLEMENTARES	SEDI - SERVIÇOS DIVERSOS	H	0,1950000	19,39	14,69	2,86	
Insumo	1379	SINAPI	CIMENTO PORTLAND COMPOSTO CP II-32	Material	KG	0,5000000	0,66	0,50	0,25	
Insumo	3671	SINAPI	JUNTA PLÁSTICA DE DILATAÇÃO PARA PISOS, COR CINZA, 17 X 3 MM (ALTURA X ESPESSURA)	Material	M	1,6700000	1,30	0,98	1,64	
Preço Total =>										
Insumo	COT-006.091	Próprio	SCREENPANEL - COR CAPUCCINO - COMPOSIÇÃO MODELOS 802 A 804	Material	m²	1,0000000	942,90	714,32	714,32	
Preço Total =>										
04.01.530.4	Código	Banco	Descrição	Tipo	Und	Quant.	Valor Unit	Valor Unit	Total	
Composição	85006	SINAPI	ESPELHO CRISTAL, ESPESSURA 4MM, COM PARAFUSOS DE FIXAÇÃO, SEM MOLDURA	ESQV - ESQUADRIA / FERRAGE / SAVIDROS	m²	1,0000000			294,48	
Composição Auxiliar	88325	SINAPI	VIDRACEIRO COM ENCARGOS COMPLEMENTARES	SEDI - SERVIÇOS DIVERSOS	H	2,0000000	24,17	18,31	36,62	
Composição Auxiliar	88316	SINAPI	SERVENTE COM ENCARGOS COMPLEMENTARES	SEDI - SERVIÇOS DIVERSOS	H	0,4000000	19,39	14,69	5,88	
Insumo	11186	SINAPI	ESPELHO CRISTAL E = 4 MM	Material	m²	1,0000000	313,42	237,44	237,44	
Insumo	442	SINAPI	PARAFUSO FRANCES M16 EM AÇO GALVANIZADO, COMPRIMENTO = 45 MM, DIÂMETRO = 16 MM, CABEÇA ABAULADA	Material	UN	4,0000000	4,80	3,64	14,55	
Preço Total =>										
04.01.530.4	Código	Banco	Descrição	Tipo	Und	Quant.	Valor Unit	Valor Unit	Total	
Composição	150001	SBC	VIDRO ARAMADO TRANSLUCIDO 6mm ENGAVETADO COM MASSA	VIDROS	m²	1,0000000			283,17	
Composição Auxiliar	88243	SINAPI	AJUDANTE ESPECIALIZADO COM ENCARGOS COMPLEMENTARES	SEDI - SERVIÇOS DIVERSOS	H	0,4390000	20,50	15,53	6,82	
Composição Auxiliar	88325	SINAPI	VIDRACEIRO COM ENCARGOS COMPLEMENTARES	SEDI - SERVIÇOS DIVERSOS	H	0,5500000	24,17	18,31	10,07	
Insumo	008430	SBC	MASSA COMUM DE VIDRACEIRO	Material	KG	0,1160000	12,90	9,77	1,13	
Insumo	008776	SBC	VIDRO FANTASIA ARAMADO 6mm	Material	m²	1,0500000	333,33	252,52	265,15	
Preço Total =>										
04.01.530.4	Código	Banco	Descrição	Tipo	Und	Quant.	Valor Unit	Valor Unit	Total	
Composição	CCA - 10.054	Próprio	Cópia da SINAPI (87282) REVESTIMENTO EM QUARTZSTONE SUPERWHITE POLIDO	PISO - PISOS	m²	1,0000000			1.059,70	
Composição Auxiliar	88256	SINAPI	AZULEJISTA OU LADRILHISTA COM ENCARGOS COMPLEMENTARES	SEDI - SERVIÇOS DIVERSOS	H	0,7000000	26,10	19,77	13,84	
Composição Auxiliar	88316	SINAPI	SERVENTE COM ENCARGOS COMPLEMENTARES	SEDI - SERVIÇOS DIVERSOS	H	0,2700000	19,39	14,69	3,97	
Insumo	00034357	SINAPI	REJUNTE CIMENTICIO, QUALQUER COR	Material	KG	0,1400000	3,22	2,44	0,34	
Insumo	00037595	SINAPI	ARGAMASSA COLANTE TIPO AC III	Material	KG	8,8200000	1,69	1,28	11,04	
Insumo	COT-006.093	Próprio	QUARTZSTONE SUPERWHITE POLIDO EM PLACA	Material	m²	1,0500000	1.295,51	981,45	1.030,52	
Preço Total =>										
04.01.530.4	Código	Banco	Descrição	Tipo	Und	Quant.	Valor Unit	Valor Unit	Total	
Insumo	COT-04.01	Próprio	Ripado de cabace 105 freijó - cód. 22943 santa luzia - fornecimento e instalação	Material	m²	1,0000000	563,11	426,60	426,60	
Preço Total =>										
04.01.550.1	Código	Banco	Descrição	Tipo	Und	Quant.	Valor Unit	Valor Unit	Total	
Composição	96114	SINAPI	FORRO EM DRYWALL, PARA AMBIENTES COMERCIAIS, INCLUSIVE ESTRUTURA DE FIXAÇÃO. AF_05/2017_P	REVE - REVESTIMENTO E TRATAMENTO DE SUPERFÍCIES	m²	1,0000000			53,42	
Composição Auxiliar	88278	SINAPI	MONTADOR DE ESTRUTURA METÁLICA COM ENCARGOS COMPLEMENTARES	SEDI - SERVIÇOS DIVERSOS	H	0,3628000	19,93	15,10	5,48	
Composição Auxiliar	88316	SINAPI	SERVENTE COM ENCARGOS COMPLEMENTARES	SEDI - SERVIÇOS DIVERSOS	H	0,3628000	19,39	14,69	5,33	

Planilha Orçamentária Analítica									
OBRA: EXECUÇÃO DE OBRA DE REFORMA E AMPLIAÇÃO DA SEDE DO CONSELHO FEDERAL DE MEDICINA VETERINÁRIA - CFMV									
TECNICAL									
Insumo	43131	SINAPI	ARAME GALVANIZADO 6 BWG, D = 5,16 MM (0,157 KG/M), OU 8 BWG, D = 4,19 MM (0,101 KG/M), OU 10 BWG, D = 3,40 MM (0,0713 KG/M)	Material	KG	0,0426000	30,20	22,88	0,97
Insumo	39432	SINAPI	FITA DE PAPEL REFORCADA COM LAMINA DE METAL PARA REFORÇO DE CANTOS DE CHAPA DE GESSO PARA DRYWALL	Material	M	1,4395000	2,49	1,89	2,72
Insumo	39434	SINAPI	MASSA DE REJUNTE EM PO PARA DRYWALL, A BASE DE GESSO, SECAGEM RÁPIDA, PARA TRATAMENTO DE JUNTAS DE CHAPA DE GESSO (NECESSITA ADICAO DE AGUA)	Equipamento	KG	0,5202000	3,12	2,36	1,23
Insumo	39435	SINAPI	PARAFUSO DRY WALL, EM AÇO FOSFATIZADO, CABECA TROMBETA E PONTA AGULHA (TA), COMPRIMENTO 25 MM	Material	UN	7,9740000	0,11	0,08	0,66
Insumo	39443	SINAPI	PARAFUSO DRY WALL, EM AÇO ZINCADO, CABECA LENTILHA E PONTA BROCA (LB), LARGURA 4,2 MM, COMPRIMENTO 13 MM	Material	UN	2,1912000	0,26	0,20	0,43
Insumo	40547	SINAPI	PARAFUSO ZINCADO, AUTOBROCANTE, FLANGEADO, 4,2 MM X 19 MM	Material	CENTO	0,0132000	29,41	22,28	0,29
Insumo	39430	SINAPI	PENDURAL OU PRESILHA REGULADORA, EM AÇO GALVANIZADO, COM CORPO, MOLA E REBITE, PARA PERFIL TIPO CANALETA DE ESTRUTURA EM FORROS DRYWALL	Equipamento	UN	1,3265000	2,44	1,85	2,45
Insumo	39413	SINAPI	PLACA / CHAPA DE GESSO ACARTONADO, STANDARD (ST), COR BRANCA, E = 12,5 MM, 1200 X 2400 MM (L X C)	Material	m²	1,0966000	17,99	13,63	14,95
Insumo	39427	SINAPI	PERFIL CANALETA, FORMATO C, EM AÇO ZINCADO, PARA ESTRUTURA FORRO DRYWALL, E = 0,5 MM, *46 X 18" (L X H), COMPRIMENTO 3 M	Material	M	3,8510000	6,48	4,91	18,90
Preço Total =>									

04.01.550.1	Código	Banco	Descrição	Tipo	Und	Quant.	Valor Unit	Valor Unit	Total
Composição	12024	ORSE	Forro acústico em placas de fibra mineral dim.1250x625x15mm, absorção sonora NRC = 0,55, reflexão luz = 0,86, marca Armstrong, ref. Georgian, ou similar, resist. fogo classe A, instalado sobre perfis metálicos	Forros	m²	1,0000000			53,03
Insumo	1015	ORSE	Forro acústico em placas de fibra mineral dim.1250x625x15mm, absorção sonora NRC = 0,55, reflexão luz = 0,86, marca Armstrong, ref. Georgian, ou similar, resist. fogo classe A, instalado sobre perfis metálicos	Material	m²	1,0000000	70,00	53,03	53,03
Preço Total =>									

04.01.560.1	Código	Banco	Descrição	Tipo	Und	Quant.	Valor Unit	Valor Unit	Total
Composição	38484	SINAPI	APLICAÇÃO DE FUNDO SELADOR ACRÍLICO EM TETO, UMA DEMÃO AF. 06/2014	PINT - PINTURAS	m²	1,0000000			2,89
Composição Auxiliar	88310	SINAPI	PINTOR COM ENCARGOS COMPLEMENTARES	SEDI - SERVIÇOS DIVERSOS	H	0,0510000	27,25	20,64	1,05
Composição Auxiliar	88316	SINAPI	SERVENTE COM ENCARGOS COMPLEMENTARES	SEDI - SERVIÇOS DIVERSOS	H	0,0190000	19,39	14,69	0,28
Insumo	6085	SINAPI	SELADOR ACRÍLICO OPACO PREMIUM INTERIOR/EXTERIOR	Material	L	0,1600000	11,20	8,48	1,36
Preço Total =>									

04.01.560.1	Código	Banco	Descrição	Tipo	Und	Quant.	Valor Unit	Valor Unit	Total
Composição	88496	SINAPI	APLICAÇÃO E LIXAMENTO DE MASSA LÁTEX EM TETO, DUAS DEMÃOS. AF. 06/2014	PINT - PINTURAS	m²	1,0000000			22,44
Composição Auxiliar	88310	SINAPI	PINTOR COM ENCARGOS COMPLEMENTARES	SEDI - SERVIÇOS DIVERSOS	H	0,6720000	27,25	20,64	13,87
Composição Auxiliar	88316	SINAPI	SERVENTE COM ENCARGOS COMPLEMENTARES	SEDI - SERVIÇOS DIVERSOS	H	0,2470000	19,39	14,69	3,63
Insumo	3787	SINAPI	LIXA EM FOLHA PARA PAREDE OU MADEIRA, NUMERO 120, COR VERMELHA	Material	UN	0,1000000	1,38	1,05	0,10
Insumo	43626	SINAPI	MASSA CORRIDA PARA SUPERFÍCIES DE AMBIENTES INTERNOS	Material	KG	1,5550200	4,10	3,11	4,83
Preço Total =>									

04.01.560.1	Código	Banco	Descrição	Tipo	Und	Quant.	Valor Unit	Valor Unit	Total
Composição	88488	SINAPI	APLICAÇÃO MANUAL DE PINTURA COM TINTA LÁTEX ACRÍLICA EM TETO, DUAS DEMÃOS. AF. 06/2014	PINT - PINTURAS	m²	1,0000000			12,50
Composição Auxiliar	88310	SINAPI	PINTOR COM ENCARGOS COMPLEMENTARES	SEDI - SERVIÇOS DIVERSOS	H	0,2440000	27,25	20,64	5,04
Composição Auxiliar	88316	SINAPI	SERVENTE COM ENCARGOS COMPLEMENTARES	SEDI - SERVIÇOS DIVERSOS	H	0,0890000	19,39	14,69	1,31
Insumo	7356	SINAPI	TINTA LÁTEX ACRÍLICA PREMIUM, COR BRANCO FOSCO	Material	L	0,3300000	24,63	18,66	6,18

A

Planilha Orçamentária Analítica
 OBRA: EXECUÇÃO DE OBRA DE REFORMA E AMPLIAÇÃO DA SEDE DO CONSELHO FEDERAL DE MEDICINA VETERINÁRIA - CFMV

Preço Total =>

04.01.560.2	Código	Banco	Descrição	Tipo	Und	Quant.	Valor Unit	Valor Unit	Total
Composição	95305	SINAPI	TEXTURA ACRILICA, APLICAÇÃO MANUAL EM PAREDE, UMA DEMÃO, AF_09/2016	PINT - PINTURAS	m²	1,0000000			9,97
Composição Auxiliar	88310	SINAPI	PINTOR COM ENCARGOS COMPLEMENTARES	SEDI - SERVIÇOS DIVERSOS	H	0,1880000	27,25	20,64	3,88
Composição Auxiliar	88316	SINAPI	SERVENTE COM ENCARGOS COMPLEMENTARES	SEDI - SERVIÇOS DIVERSOS	H	0,0690000	19,39	14,69	1,01
Insumo	00038877	SINAPI	MASSA PREMIUM PARA TEXTURA LISA DE BASE ACRILICA, USO INTERNO E EXTERNO	Material	KG	1,1400000	5,88	4,45	5,08

Preço Total =>

04.01.560.2	Código	Banco	Descrição	Tipo	Und	Quant.	Valor Unit	Valor Unit	Total
Composição	88497/SINAPI	Próprio	APLICAÇÃO E LIXAMENTO DE MASSA ACRILICA (DUAS DEMÃOS) EM PAREDES	PINT - PINTURAS	m²	1,0000000			11,00
Composição Auxiliar	88310	SINAPI	PINTOR COM ENCARGOS COMPLEMENTARES	SEDI - SERVIÇOS DIVERSOS	H	0,3120000	27,25	20,64	6,44
Composição Auxiliar	88316	SINAPI	SERVENTE COM ENCARGOS COMPLEMENTARES	SEDI - SERVIÇOS DIVERSOS	H	0,1140000	19,39	14,69	1,67
Insumo	00003757	SINAPI	LIXA EM FOLHA PARA PAREDE OU MADEIRA, NUMERO 120, COR VERMELHA	Material	UN	0,1000000	1,38	1,05	0,10
Insumo	0004052	Próprio	MASSA ACRILICA	Material	18L	0,0489000	75,00	56,82	2,78

Preço Total =>

04.01.560.2	Código	Banco	Descrição	Tipo	Und	Quant.	Valor Unit	Valor Unit	Total
Composição	88409	SINAPI	APLICAÇÃO MANUAL DE PINTURA COM TINTA LÁTEX ACRILICA EM PAREDES, DUAS DEMÃOS, AF_08/2014	PINT - PINTURAS	m²	1,0000000			11,03
Composição Auxiliar	88310	SINAPI	PINTOR COM ENCARGOS COMPLEMENTARES	SEDI - SERVIÇOS DIVERSOS	H	0,1870000	27,25	20,64	3,88
Composição Auxiliar	88316	SINAPI	SERVENTE COM ENCARGOS COMPLEMENTARES	SEDI - SERVIÇOS DIVERSOS	H	0,0690000	19,39	14,69	1,01
Insumo	7356	SINAPI	TINTA LÁTEX ACRILICA PREMIUM, COR BRANCO FOSCO	Material	L	0,3300000	24,63	18,66	6,18

Preço Total =>

04.01.600.1	Código	Banco	Descrição	Tipo	Und	Quant.	Valor Unit	Valor Unit	Total
Composição	98556	SINAPI	IMPERMEABILIZAÇÃO DE SUPERFÍCIE COM ARGAMASSA POLIMERICA / MEMBRANA ACRILICA 4 DEMÃOS, REFORÇADA COM VEU DE POLIÉSTER (MAV), AF_06/2018	IMPE - IMPERMEABILIZAÇÕES E PROTEÇÕES DIVERSAS	m²	1,0000000			39,30
Composição Auxiliar	88270	SINAPI	IMPERMEABILIZADOR COM ENCARGOS COMPLEMENTARES	SEDI - SERVIÇOS DIVERSOS	H	0,8810000	26,20	19,85	17,49
Composição Auxiliar	88243	SINAPI	AJUDANTE ESPECIALIZADO COM ENCARGOS COMPLEMENTARES	SEDI - SERVIÇOS DIVERSOS	H	0,1780000	20,50	15,53	2,76
Insumo	00000135	SINAPI	ARGAMASSA POLIMERICA IMPERMEABILIZANTE SEMIFLEXIVEL, BICOMPONENTE (MEMBRANA IMPERMEABILIZANTE ACRILICA)	Material	KG	4,2000000	3,97	3,01	12,63
Insumo	00004030	SINAPI	VEU POLIESTER	Material	m²	1,3510000	6,36	4,82	6,51

Preço Total =>

04.01.700.1	Código	Banco	Descrição	Tipo	Und	Quant.	Valor Unit	Valor Unit	Total
Composição	CCA - 10 034	Próprio	Copia da SINAPI (86889): BANCADA DE BANCADA DE QUARTZSTONE SUPERWHITE POLIDO, DE 1,20 X 0,50 - FORNECIMENTO E INSTALAÇÃO, AF_01/2020	INH - INSTALAÇÕES HIDROSANITÁRIAS	UN	1,0000000			1.201,22
Composição Auxiliar	88274	SINAPI	MARMORISTA/GRANITEIRO COM ENCARGOS COMPLEMENTARES	SEDI - SERVIÇOS DIVERSOS	H	1,4944000	26,10	19,77	29,55
Composição Auxiliar	88316	SINAPI	SERVENTE COM ENCARGOS COMPLEMENTARES	SEDI - SERVIÇOS DIVERSOS	H	0,9834000	19,39	14,69	14,45
Insumo	00004823	SINAPI	MASSA PLASTICA PARA MARMORE/GRANITO	Material	KG	0,5228000	33,97	25,73	13,45
Insumo	00007568	SINAPI	BUCHA DE NYLON SEM ABA S10, COM PARAFUSO DE 6,10 X 65 MM EM AÇO ZINCADO COM ROSCA SOBERBA, CABECA CHATA E FENDA PHILLIPS	Material	UN	6,0000000	1,10	0,83	5,00
Insumo	00037329	SINAPI	REJUNTE EPOXI, QUALQUER COR	Material	KG	0,0211000	68,02	51,53	1,09
Insumo	00037591	SINAPI	SUPORTE MAO-FRANCA EM AÇO, ABAS IGUAIS 40 CM, CAPACIDADE MINIMA 70 KG, BRANCO	Material	UN	2,0000000	27,52	20,85	41,70
Insumo	COT-006.086	Próprio	BANCADA DE QUARTZSTONE SUPERWHITE POLIDO, DE 1,20 X 0,50M	Material	UN	1,0000000	1.446,70	1.095,98	1.095,98

Preço Total =>

04.01.700.2	Código	Banco	Descrição	Tipo	Und	Quant.	Valor Unit	Valor Unit	Total
-------------	--------	-------	-----------	------	-----	--------	------------	------------	-------

Planilha Orçamentária Analítica

OBRA: EXECUÇÃO DE OBRA DE REFORMA E AMPLIAÇÃO DA SEDE DO CONSELHO CONSELHO FEDERAL DE MEDICINA VETERINÁRIA - CFMV

TECNICAL

Composição	CCA - 10.028	Próprio	Descrição	Tipo	Und	Quant.	Valor Unit.	Valor Unit.	Total
Composição	CCA - 10.028	Próprio	Cópia da SINAPI (86889) - BANCADA DE BANCADA DE QUARTZSTONE SUPERWHITE POLIDO, DE 1,60 X 0,50 - FORNECIMENTO E INSTALAÇÃO AF_01/2020	INHI - INSTALAÇÃO S HIDROS SANITÁRIAS	UN	1,0000000			1.639,20
Composição Auxiliar	88274	SINAPI	MARMORISTA/GRANITEIRO COM ENCARGOS COMPLEMENTARES	SEDI - SERVIÇOS DIVERSOS	H	1,4944000	26,10	19,77	29,55
Composição Auxiliar	88316	SINAPI	SERVENTE COM ENCARGOS COMPLEMENTARES	SEDI - SERVIÇOS DIVERSOS	H	0,9834000	19,39	14,69	14,45
Insumo	00004823	SINAPI	MASSA PLÁSTICA PARA MARMORE/GRANITO	Material	KG	0,5228000	33,97	25,73	13,45
Insumo	00007568	SINAPI	BUCHA DE NYLON SEM ABA S10, COM PARAFUSO DE 6,10 X 65 MM EM AÇO ZINCADO COM ROSCA SOBERBA, CABECA CHATA E FENDA PHILLIPS	Material	UN	6,0000000	1,10	0,83	5,00
Insumo	00037329	SINAPI	REJUNTE EPOXI, QUALQUER COR	Material	KG	0,0211000	68,02	51,53	1,09
Insumo	00037591	SINAPI	SUPORTE MÃO-FRANCA EM AÇO, ABAS IGUAIS 40 CM, CAPACIDADE MÍNIMA 70 KG, BRANCO	Material	UN	2,0000000	27,52	20,85	41,70
Insumo	COT-006.084	Próprio	BANCADA DE QUARTZSTONE SUPERWHITE POLIDO, DE 1,60 X 0,50 M	Material	UN	1,0000000	2.024,84	1.533,97	1.533,97

Preço Total =>

04.01.700.2	Código	Banco	Descrição	Tipo	Und	Quant.	Valor Unit.	Valor Unit.	Total
Composição	CCA - 10.027	Próprio	Cópia da SINAPI (86889) - BANCADA DE BANCADA DE QUARTZSTONE SUPERWHITE POLIDO, DE 1,70 X 0,50 - FORNECIMENTO E INSTALAÇÃO AF_01/2020	INHI - INSTALAÇÃO S HIDROS SANITÁRIAS	UN	1,0000000			1.701,18
Composição Auxiliar	88274	SINAPI	MARMORISTA/GRANITEIRO COM ENCARGOS COMPLEMENTARES	SEDI - SERVIÇOS DIVERSOS	H	1,4944000	26,10	19,77	29,55
Composição Auxiliar	88316	SINAPI	SERVENTE COM ENCARGOS COMPLEMENTARES	SEDI - SERVIÇOS DIVERSOS	H	0,9834000	19,39	14,69	14,45
Insumo	00004823	SINAPI	MASSA PLÁSTICA PARA MARMORE/GRANITO	Material	KG	0,5228000	33,97	25,73	13,45
Insumo	00007568	SINAPI	BUCHA DE NYLON SEM ABA S10, COM PARAFUSO DE 6,10 X 65 MM EM AÇO ZINCADO COM ROSCA SOBERBA, CABECA CHATA E FENDA PHILLIPS	Material	UN	6,0000000	1,10	0,83	5,00
Insumo	00037329	SINAPI	REJUNTE EPOXI, QUALQUER COR	Material	KG	0,0211000	68,02	51,53	1,09
Insumo	00037591	SINAPI	SUPORTE MÃO-FRANCA EM AÇO, ABAS IGUAIS 40 CM, CAPACIDADE MÍNIMA 70 KG, BRANCO	Material	UN	2,0000000	27,52	20,85	41,70
Insumo	COT-006.065	Próprio	BANCADA DE QUARTZSTONE SUPERWHITE POLIDO, DE 1,70 X 0,50 M	Material	UN	1,0000000	2.106,65	1.595,95	1.595,95

Preço Total =>

04.01.700.2	Código	Banco	Descrição	Tipo	Und	Quant.	Valor Unit.	Valor Unit.	Total
Composição	CCA - 10.032	Próprio	Cópia da SINAPI (86889) - BANCADA DE BANCADA DE QUARTZSTONE SUPERWHITE POLIDO, DE 2,07 X 0,50 - FORNECIMENTO E INSTALAÇÃO AF_01/2020	INHI - INSTALAÇÃO S HIDROS SANITÁRIAS	UN	1,0000000			1.983,53
Composição Auxiliar	88274	SINAPI	MARMORISTA/GRANITEIRO COM ENCARGOS COMPLEMENTARES	SEDI - SERVIÇOS DIVERSOS	H	1,4944000	26,10	19,77	29,55
Composição Auxiliar	88316	SINAPI	SERVENTE COM ENCARGOS COMPLEMENTARES	SEDI - SERVIÇOS DIVERSOS	H	0,9834000	19,39	14,69	14,45
Insumo	00004823	SINAPI	MASSA PLÁSTICA PARA MARMORE/GRANITO	Material	KG	0,5228000	33,97	25,73	13,45
Insumo	00007568	SINAPI	BUCHA DE NYLON SEM ABA S10, COM PARAFUSO DE 6,10 X 65 MM EM AÇO ZINCADO COM ROSCA SOBERBA, CABECA CHATA E FENDA PHILLIPS	Material	UN	6,0000000	1,10	0,83	5,00
Insumo	00037329	SINAPI	REJUNTE EPOXI, QUALQUER COR	Material	KG	0,0211000	68,02	51,53	1,09
Insumo	00037591	SINAPI	SUPORTE MÃO-FRANCA EM AÇO, ABAS IGUAIS 40 CM, CAPACIDADE MÍNIMA 70 KG, BRANCO	Material	UN	2,0000000	27,52	20,85	41,70
Insumo	COT-006.066	Próprio	BANCADA DE QUARTZSTONE SUPERWHITE POLIDO, DE 2,07 X 0,50 M	Material	UN	1,0000000	2.479,35	1.878,30	1.878,30

Preço Total =>

04.01.700.2	Código	Banco	Descrição	Tipo	Und	Quant.	Valor Unit.	Valor Unit.	Total
Composição	CCA - 10.030	Próprio	Cópia da SINAPI (86889) - BANCADA DE BANCADA DE QUARTZSTONE SUPERWHITE POLIDO, DE 1,80 X 0,50 - FORNECIMENTO E INSTALAÇÃO AF_01/2020	INHI - INSTALAÇÃO S HIDROS SANITÁRIAS	UN	1,0000000			1.776,93
Composição Auxiliar	88274	SINAPI	MARMORISTA/GRANITEIRO COM ENCARGOS COMPLEMENTARES	SEDI - SERVIÇOS DIVERSOS	H	1,4944000	26,10	19,77	29,55
Composição Auxiliar	88316	SINAPI	SERVENTE COM ENCARGOS COMPLEMENTARES	SEDI - SERVIÇOS DIVERSOS	H	0,9834000	19,39	14,69	14,45
Insumo	00004823	SINAPI	MASSA PLÁSTICA PARA MARMORE/GRANITO	Material	KG	0,5228000	33,97	25,73	13,45
Insumo	00007568	SINAPI	BUCHA DE NYLON SEM ABA S10, COM PARAFUSO DE 6,10 X 65 MM EM AÇO ZINCADO COM ROSCA SOBERBA, CABECA CHATA E FENDA PHILLIPS	Material	UN	6,0000000	1,10	0,83	5,00

Planilha Orçamentária Analítica									
OBRA: EXECUÇÃO DE OBRA DE REFORMA E AMPLIAÇÃO DA SEDE DO CONSELHO FEDERAL DE MEDICINA VETERINÁRIA - CFMV									
TECNICAL									
Insumo	00037329	SINAPI	REJUNTE EPOXI, QUALQUER COR	Material	KG	0,02110000	68,02	51,53	1,09
Insumo	00037591	SINAPI	SUPORTE MAO-FRANCESA EM ACO, ABAS IGUAIS 40 CM, CAPACIDADE MINIMA 70 KG, BRANCO	Material	UN	2,00000000	27,52	20,85	41,70
Insumo	COT-006.067	Próprio	BANCADA DE QUARTZSTONE SUPERWHITE POLIDO, DE 1,80 X 0,50 M	Material	UN	1,00000000	2.206,64	1.671,70	1.671,70
Preço Total =>									
04.01.700.3	Código	Banco	Descrição	Tipo	Und	Quant.	Valor Unit	Valor Unit	Total
Composição	CCA - 10.031	Próprio	Copia da SINAPI (86889) - BANCADA DE BANCADA DE QUARTZSTONE SUPERWHITE POLIDO, DE 1,90 X 0,50 M FORNECIMENTO E INSTALAÇÃO. AF: 01/2020	INH - INSTALAÇÃO S HIDROS SANITÁRIAS	UN	1,00000000			1.845,79
Composição Auxiliar	88274	SINAPI	MARMORISTA/GRANITEIRO COM ENCARGOS COMPLEMENTARES	SEDI - SERVIÇOS DIVERSOS	H	1,49440000	26,10	19,77	29,55
Composição Auxiliar	88316	SINAPI	SERVENTE COM ENCARGOS COMPLEMENTARES	SEDI - SERVIÇOS DIVERSOS	H	0,98340000	19,39	14,69	14,45
Insumo	00004823	SINAPI	MASSA PLASTICA PARA MARMORE/GRANITO	Material	KG	0,52280000	33,97	25,73	13,45
Insumo	00007568	SINAPI	BUCHA DE NYLON SEM ABA S10, COM PARAFUSO DE 6,10 X 65 MM EM ACO ZINCADO COM ROSCA SOBERBA, CABECA CHATA E FENDA PHILLIPS	Material	UN	6,00000000	1,10	0,83	5,00
Insumo	00037329	SINAPI	REJUNTE EPOXI, QUALQUER COR	Material	KG	0,02110000	68,02	51,53	1,09
Insumo	00037591	SINAPI	SUPORTE MAO-FRANCESA EM ACO, ABAS IGUAIS 40 CM, CAPACIDADE MINIMA 70 KG, BRANCO	Material	UN	2,00000000	27,52	20,85	41,70
Insumo	COT-006.068	Próprio	BANCADA DE QUARTZSTONE SUPERWHITE POLIDO, DE 1,90 X 0,50 M	Material	UN	1,00000000	2.297,54	1.740,56	1.740,56
Preço Total =>									
04.01.700.3	Código	Banco	Descrição	Tipo	Und	Quant.	Valor Unit	Valor Unit	Total
Composição	CCA - 10.035	Próprio	Copia da SINAPI (86889) - BANCADA DE BANCADA DE QUARTZSTONE SUPERWHITE POLIDO, DE 4,87 X 0,55 M FORNECIMENTO E INSTALAÇÃO. AF: 01/2020	INH - INSTALAÇÃO S HIDROS SANITÁRIAS	UN	1,00000000			4.385,52
Composição Auxiliar	88274	SINAPI	MARMORISTA/GRANITEIRO COM ENCARGOS COMPLEMENTARES	SEDI - SERVIÇOS DIVERSOS	H	2,49440000	26,10	19,77	49,32
Composição Auxiliar	88316	SINAPI	SERVENTE COM ENCARGOS COMPLEMENTARES	SEDI - SERVIÇOS DIVERSOS	H	1,98340000	19,39	14,69	29,13
Insumo	00004823	SINAPI	MASSA PLASTICA PARA MARMORE/GRANITO	Material	KG	1,52280000	33,97	25,73	39,19
Insumo	00007568	SINAPI	BUCHA DE NYLON SEM ABA S10, COM PARAFUSO DE 6,10 X 65 MM EM ACO ZINCADO COM ROSCA SOBERBA, CABECA CHATA E FENDA PHILLIPS	Material	UN	12,00000000	1,10	0,83	10,00
Insumo	00037329	SINAPI	REJUNTE EPOXI, QUALQUER COR	Material	KG	0,06110000	68,02	51,53	3,15
Insumo	00037591	SINAPI	SUPORTE MAO-FRANCESA EM ACO, ABAS IGUAIS 40 CM, CAPACIDADE MINIMA 70 KG, BRANCO	Material	UN	4,00000000	27,52	20,85	83,39
Insumo	COT-006.070	Próprio	BANCADA DE QUARTZSTONE SUPERWHITE POLIDO, DE 4,87 X 0,55 M	Material	UN	1,00000000	5.506,16	4.171,33	4.171,33
Preço Total =>									
04.01.700.3	Código	Banco	Descrição	Tipo	Und	Quant.	Valor Unit	Valor Unit	Total
Composição	CCA - 10.029	Próprio	Copia da SINAPI (86889) - BANCADA DE BANCADA DE QUARTZSTONE SUPERWHITE POLIDO, DE 1,70 X 0,70 M FORNECIMENTO E INSTALAÇÃO. AF: 01/2020	INH - INSTALAÇÃO S HIDROS SANITÁRIAS	UN	1,00000000			3.667,49
Composição Auxiliar	88274	SINAPI	MARMORISTA/GRANITEIRO COM ENCARGOS COMPLEMENTARES	SEDI - SERVIÇOS DIVERSOS	H	1,49440000	26,10	19,77	29,55
Composição Auxiliar	88316	SINAPI	SERVENTE COM ENCARGOS COMPLEMENTARES	SEDI - SERVIÇOS DIVERSOS	H	0,98340000	19,39	14,69	14,45
Insumo	00004823	SINAPI	MASSA PLASTICA PARA MARMORE/GRANITO	Material	KG	0,52280000	33,97	25,73	13,45
Insumo	00007568	SINAPI	BUCHA DE NYLON SEM ABA S10, COM PARAFUSO DE 6,10 X 65 MM EM ACO ZINCADO COM ROSCA SOBERBA, CABECA CHATA E FENDA PHILLIPS	Material	UN	6,00000000	1,10	0,83	5,00
Insumo	00037329	SINAPI	REJUNTE EPOXI, QUALQUER COR	Material	KG	0,02110000	68,02	51,53	1,09
Insumo	00037591	SINAPI	SUPORTE MAO-FRANCESA EM ACO, ABAS IGUAIS 40 CM, CAPACIDADE MINIMA 70 KG, BRANCO	Material	UN	2,00000000	27,52	20,85	41,70
Insumo	COT-006.071	Próprio	BANCADA DE QUARTZSTONE SUPERWHITE POLIDO, DE 1,70 X 0,70 M	Material	UN	1,00000000	4.702,18	3.562,26	3.562,26
Preço Total =>									
04.01.700.4	Código	Banco	Descrição	Tipo	Und	Quant.	Valor Unit	Valor Unit	Total
Composição	CCA - 10.036	Próprio	Copia da SINAPI (86889) - BANCADA DE BANCADA DE QUARTZSTONE SUPERWHITE POLIDO, DE 3,55 X 0,65M FORNECIMENTO E INSTALAÇÃO. AF: 01/2020	INH - INSTALAÇÃO S HIDROS SANITÁRIAS	UN	1,00000000			4.659,73

Planilha Orçamentária Analítica
 OBRA: EXECUÇÃO DE OBRA DE REFORMA E AMPLIAÇÃO DA SEDE DO CONSELHO FEDERAL DE MEDICINA VETERINÁRIA - CFMV

Composição Auxiliar	88274	SINAPI	MARMORISTA/GRANITEIRO COM ENCARGOS COMPLEMENTARES	SEDI - SERVIÇOS DIVERSOS	H	2,4944000	26,10	19,77	49,32
Composição Auxiliar	88316	SINAPI	SERVENTE COM ENCARGOS COMPLEMENTARES	SEDI - SERVIÇOS DIVERSOS	H	1,9834000	19,39	14,69	29,13
Insumo	00004823	SINAPI	MASSA PLASTICA PARA MARMORE/GRANITO	Material	KG	1,5228000	33,97	25,73	39,19
Insumo	00007568	SINAPI	BUCHA DE NYLON SEM ABA S10, COM PARAFUSO DE 6,10 X 65 MM EM ACO ZINCADO COM ROSCA SOBERBA, CABECA CHATA E FENDA PHILLIPS	Material	UN	12,0000000	1,10	0,83	10,00
Insumo	00037329	SINAPI	REJUNTE EPOXI, QUALQUER COR	Material	KG	0,0611000	68,02	51,53	3,15
Insumo	00037591	SINAPI	SUPORTE MAO-FRANCESA EM ACO, ABAS IGUAIS 40 CM, CAPACIDADE MINIMA 70 KG, BRANCO	Material	UN	4,0000000	27,52	20,85	83,39
Insumo	COT-006.072	Próprio	BANCADA DE QUARTZSTONE SUPERWHITE POLIDO, DE 3.55 X 0,65 M	Material	UN	1,0000000	5.868,11	4.445,54	4.445,54

Preço Total =>

04.01.700.4	Código	Banco	Descrição	Tipo	Und	Quant.	Valor Unit	Valor Unit	Total
Composição	CCA - 10.037	Próprio	Cópia da SINAPI (86889) - BANCADA DE BANCADA DE QUARTZSTONE SUPERWHITE POLIDO, DE 2.75 X 0,85M - FORNECIMENTO E INSTALAÇÃO. AF. 01/2020	INHI - INSTALAÇÃO S HIDROS SANITÁRIAS	UN	1,0000000			3.859,13
Composição Auxiliar	88274	SINAPI	MARMORISTA/GRANITEIRO COM ENCARGOS COMPLEMENTARES	SEDI - SERVIÇOS DIVERSOS	H	2,4944000	26,10	19,77	49,32
Composição Auxiliar	88316	SINAPI	SERVENTE COM ENCARGOS COMPLEMENTARES	SEDI - SERVIÇOS DIVERSOS	H	1,9834000	19,39	14,69	29,13
Insumo	00004823	SINAPI	MASSA PLASTICA PARA MARMORE/GRANITO	Material	KG	1,5228000	33,97	25,73	39,19
Insumo	00007568	SINAPI	BUCHA DE NYLON SEM ABA S10, COM PARAFUSO DE 6,10 X 65 MM EM ACO ZINCADO COM ROSCA SOBERBA, CABECA CHATA E FENDA PHILLIPS	Material	UN	12,0000000	1,10	0,83	10,00
Insumo	00037329	SINAPI	REJUNTE EPOXI, QUALQUER COR	Material	KG	0,0611000	68,02	51,53	3,15
Insumo	00037591	SINAPI	SUPORTE MAO-FRANCESA EM ACO, ABAS IGUAIS 40 CM, CAPACIDADE MINIMA 70 KG, BRANCO	Material	UN	4,0000000	27,52	20,85	83,39
Insumo	COT-006.073	Próprio	BANCADA DE QUARTZSTONE SUPERWHITE POLIDO, DE 2.75 X 0,85 M	Material	UN	1,0000000	4.546,00	3.443,94	3.443,94

Preço Total =>


04.01.700.4	Código	Banco	Descrição	Tipo	Und	Quant.	Valor Unit	Valor Unit	Total
Composição	CCA - 10.038	Próprio	Cópia da SINAPI (86889) - BANCADA DE BANCADA DE QUARTZSTONE SUPERWHITE POLIDO, DE 2.90 X 0,85M - FORNECIMENTO E INSTALAÇÃO. AF. 01/2020	INHI - INSTALAÇÃO S HIDROS SANITÁRIAS	UN	1,0000000			3.835,34
Composição Auxiliar	88274	SINAPI	MARMORISTA/GRANITEIRO COM ENCARGOS COMPLEMENTARES	SEDI - SERVIÇOS DIVERSOS	H	2,4944000	26,10	19,77	49,32
Composição Auxiliar	88316	SINAPI	SERVENTE COM ENCARGOS COMPLEMENTARES	SEDI - SERVIÇOS DIVERSOS	H	1,9834000	19,39	14,69	29,13
Insumo	00004823	SINAPI	MASSA PLASTICA PARA MARMORE/GRANITO	Material	KG	1,5228000	33,97	25,73	39,19
Insumo	00007568	SINAPI	BUCHA DE NYLON SEM ABA S10, COM PARAFUSO DE 6,10 X 65 MM EM ACO ZINCADO COM ROSCA SOBERBA, CABECA CHATA E FENDA PHILLIPS	Material	UN	12,0000000	1,10	0,83	10,00
Insumo	00037329	SINAPI	REJUNTE EPOXI, QUALQUER COR	Material	KG	0,0611000	68,02	51,53	3,15
Insumo	00037591	SINAPI	SUPORTE MAO-FRANCESA EM ACO, ABAS IGUAIS 40 CM, CAPACIDADE MINIMA 70 KG, BRANCO	Material	UN	4,0000000	27,52	20,85	83,39
Insumo	COT-006.074	Próprio	BANCADA DE QUARTZSTONE SUPERWHITE POLIDO, DE 2.90 X 0,85 M	Material	UN	1,0000000	4.779,92	3.621,15	3.621,15

Preço Total =>

04.01.700.5	Código	Banco	Descrição	Tipo	Und	Quant.	Valor Unit	Valor Unit	Total
Composição	CCA - 10.033	Próprio	Cópia - Cópia da SINAPI (86889) - BANCADA DE BANCADA DE QUARTZSTONE SUPERWHITE POLIDO, DE 1,85 X 0,85 - FORNECIMENTO E INSTALAÇÃO. AF. 01/2020	INHI - INSTALAÇÃO S HIDROS SANITÁRIAS	UN	1,0000000			2.458,00
Composição Auxiliar	88274	SINAPI	MARMORISTA/GRANITEIRO COM ENCARGOS COMPLEMENTARES	SEDI - SERVIÇOS DIVERSOS	H	1,4944000	26,10	19,77	29,55
Composição Auxiliar	88316	SINAPI	SERVENTE COM ENCARGOS COMPLEMENTARES	SEDI - SERVIÇOS DIVERSOS	H	0,9834000	19,39	14,69	14,45
Insumo	00004823	SINAPI	MASSA PLASTICA PARA MARMORE/GRANITO	Material	KG	0,5228000	33,97	25,73	13,45
Insumo	00007568	SINAPI	BUCHA DE NYLON SEM ABA S10, COM PARAFUSO DE 6,10 X 65 MM EM ACO ZINCADO COM ROSCA SOBERBA, CABECA CHATA E FENDA PHILLIPS	Material	UN	6,0000000	1,10	0,83	5,00
Insumo	00037329	SINAPI	REJUNTE EPOXI, QUALQUER COR	Material	KG	0,0211000	68,02	51,53	1,09
Insumo	00037591	SINAPI	SUPORTE MAO-FRANCESA EM ACO, ABAS IGUAIS 40 CM, CAPACIDADE MINIMA 70 KG, BRANCO	Material	UN	2,0000000	27,52	20,85	41,70

4

Planilha Orçamentária Analítica
 OBRA: EXECUÇÃO DE OBRA DE REFORMA E AMPLIAÇÃO DA SEDE DO CONSELHO FEDERAL DE MEDICINA VETERINÁRIA - CFMV



Insumo	COT-006.075	Próprio	BANCADA DE QUARTZSTONE SUPERWHITE POLIDO, DE 1,85 X 0,65 M	Material	UN	1,0000000	3.106,95	2.353,75	2.353,75
--------	-------------	---------	--	----------	----	-----------	----------	----------	----------

Preço Total =>

04.01.700.5	Código	Banco	Descrição	Tipo	Und	Quant.	Valor Unit	Valor Unit	Total
Composição	CCA - 10.030	Próprio	Copia - Cópia da SINAPI (866885) - BANCADA DE BANCADA DE QUARTZSTONE SUPERWHITE POLIDO, DE 4,05 X 0,60M - FORNECIMENTO E INSTALAÇÃO. AF 01/2020	INHI - INSTALAÇÕES HIDROSANITÁRIAS	UN	1,0000000			4.247,35
Composição Auxiliar	88274	SINAPI	MARMORISTA/GRANITEIRO COM ENCARGOS COMPLEMENTARES	SEDI - SERVIÇOS DIVERSOS	H	2,4944000	26,10	19,77	49,32
Composição Auxiliar	88316	SINAPI	SERVENTE COM ENCARGOS COMPLEMENTARES	SEDI - SERVIÇOS DIVERSOS	H	1,9834000	19,39	14,69	29,13
Insumo	00004823	SINAPI	MASSA PLASTICA PARA MARMORE/GRANITO	Material	KG	1,5228000	33,97	25,73	39,19
Insumo	00007568	SINAPI	BUCHA DE NYLON SEM ABA S10, COM PARAFUSO DE 6,10 X 65 MM EM AÇO ZINCADO COM ROSCA SOBERBA, CABECA CHATA E FENDA PHILLIPS	Material	UN	12,0000000	1,10	0,83	10,00
Insumo	00037329	SINAPI	REJUNTE EPOXI, QUALQUER COR	Material	KG	0,0611000	68,02	51,53	3,15
Insumo	00037591	SINAPI	SUORTE MAO-FRANCESA EM AÇO, ABAS IGUAIS 40 CM, CAPACIDADE MINIMA 70 KG, BRANCO	Material	UN	4,0000000	27,52	20,85	83,39
Insumo	COT-006.076	Próprio	BANCADA DE QUARTZSTONE SUPERWHITE POLIDO, DE 4,05 X 0,60 M	Material	UN	1,0000000	5.323,78	4.033,17	4.033,17

Preço Total =>

04.01.700.5	Código	Banco	Descrição	Tipo	Und	Quant.	Valor Unit	Valor Unit	Total
Composição	CCA - 10.040	Próprio	Copia - Cópia da SINAPI (866885) - BANCADA DE BANCADA DE QUARTZSTONE SUPERWHITE POLIDO, DE 2,28 X 0,50M - FORNECIMENTO E INSTALAÇÃO. AF 01/2020	INHI - INSTALAÇÕES HIDROSANITÁRIAS	UN	1,0000000			2.131,07
Composição Auxiliar	88274	SINAPI	MARMORISTA/GRANITEIRO COM ENCARGOS COMPLEMENTARES	SEDI - SERVIÇOS DIVERSOS	H	2,4944000	26,10	19,77	49,32
Composição Auxiliar	88316	SINAPI	SERVENTE COM ENCARGOS COMPLEMENTARES	SEDI - SERVIÇOS DIVERSOS	H	1,9834000	19,39	14,69	29,13
Insumo	00004823	SINAPI	MASSA PLASTICA PARA MARMORE/GRANITO	Material	KG	1,5228000	33,97	25,73	39,19
Insumo	00007568	SINAPI	BUCHA DE NYLON SEM ABA S10, COM PARAFUSO DE 6,10 X 65 MM EM AÇO ZINCADO COM ROSCA SOBERBA, CABECA CHATA E FENDA PHILLIPS	Material	UN	12,0000000	1,10	0,83	10,00
Insumo	00037329	SINAPI	REJUNTE EPOXI, QUALQUER COR	Material	KG	0,0611000	68,02	51,53	3,15
Insumo	00037591	SINAPI	SUORTE MAO-FRANCESA EM AÇO, ABAS IGUAIS 40 CM, CAPACIDADE MINIMA 70 KG, BRANCO	Material	UN	4,0000000	27,52	20,85	83,39
Insumo	COT-006.077	Próprio	BANCADA DE QUARTZSTONE SUPERWHITE POLIDO, DE 2,28 X 0,50 M	Material	UN	1,0000000	2.530,28	1.916,88	1.916,88

Preço Total =>

04.01.700.5	Código	Banco	Descrição	Tipo	Und	Quant.	Valor Unit	Valor Unit	Total
Composição	CCA - 10.041	Próprio	Copia da SINAPI (866885) - BANCADA DE BANCADA DE QUARTZSTONE SUPERWHITE POLIDO, DE 3,40 X 0,55M - FORNECIMENTO E INSTALAÇÃO AF 01/2020	INHI - INSTALAÇÕES HIDROSANITÁRIAS	UN	1,0000000			3.256,20
Composição Auxiliar	88274	SINAPI	MARMORISTA/GRANITEIRO COM ENCARGOS COMPLEMENTARES	SEDI - SERVIÇOS DIVERSOS	H	2,4944000	26,10	19,77	49,32
Composição Auxiliar	88316	SINAPI	SERVENTE COM ENCARGOS COMPLEMENTARES	SEDI - SERVIÇOS DIVERSOS	H	1,9834000	19,39	14,69	29,13
Insumo	00004823	SINAPI	MASSA PLASTICA PARA MARMORE/GRANITO	Material	KG	1,5228000	33,97	25,73	39,19
Insumo	00007568	SINAPI	BUCHA DE NYLON SEM ABA S10, COM PARAFUSO DE 6,10 X 65 MM EM AÇO ZINCADO COM ROSCA SOBERBA, CABECA CHATA E FENDA PHILLIPS	Material	UN	12,0000000	1,10	0,83	10,00
Insumo	00037329	SINAPI	REJUNTE EPOXI, QUALQUER COR	Material	KG	0,0611000	68,02	51,53	3,15
Insumo	00037591	SINAPI	SUORTE MAO-FRANCESA EM AÇO, ABAS IGUAIS 40 CM, CAPACIDADE MINIMA 70 KG, BRANCO	Material	UN	4,0000000	27,52	20,85	83,39
Insumo	COT-006.078	Próprio	BANCADA DE QUARTZSTONE SUPERWHITE POLIDO, DE 3,40 X 0,55 M	Material	UN	1,0000000	4.015,45	3.042,01	3.042,01

Preço Total =>

04.01.700.5	Código	Banco	Descrição	Tipo	Und	Quant.	Valor Unit	Valor Unit	Total
Composição	CCA - 10.042	Próprio	Copia - Cópia da SINAPI (866885) - BANCADA DE BANCADA DE QUARTZSTONE SUPERWHITE POLIDO, DE 8,80 X 0,65M - FORNECIMENTO E INSTALAÇÃO. AF 01/2020	INHI - INSTALAÇÕES HIDROSANITÁRIAS	UN	1,0000000			10.746,94
Composição Auxiliar	88274	SINAPI	MARMORISTA/GRANITEIRO COM ENCARGOS COMPLEMENTARES	SEDI - SERVIÇOS DIVERSOS	H	2,4944000	26,10	19,77	49,32

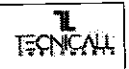
Planilha Orçamentária Analítica									
OBRA: EXECUÇÃO DE OBRA DE REFORMA E AMPLIAÇÃO DA SEDE DO CONSELHO CONSELHO FEDERAL DE MEDICINA VETERINÁRIA - CFMV									
TECNICAL									
Composição Auxiliar	88316	SINAPI	SERVENTE COM ENCARGOS COMPLEMENTARES	SEDI - SERVIÇOS DIVERSOS	H	1,9834000	19,39	14,69	29,13
Insumo	00004823	SINAPI	MASSA PLASTICA PARA MARMORE/GRANITO	Material	KG	1,5228000	33,97	25,73	39,19
Insumo	00007568	SINAPI	BUCHA DE NYLON SEM ABA S10, COM PARAFUSO DE 6,10 X 65 MM EM ACO ZINCADO COM ROSCA SOBERBA, CABECA CHATA E FENDA PHILLIPS	Material	UN	12,0000000	1,10	0,83	10,00
Insumo	00037329	SINAPI	REJUNTE EPOXI, QUALQUER COR	Material	KG	0,0611000	68,02	51,53	3,15
Insumo	00037591	SINAPI	SUPORTE MAO-FRANCESA EM ACO, ABAS IGUAIS 40 CM, CAPACIDADE MINIMA 70 KG, BRANCO	Material	UN	8,0000000	27,52	20,85	166,79
Insumo	COT-006.079	Próprio	BANCADA DE QUARTZSTONE SUPERWHITE POLIDO, DE 8.80 X 0,65 M	Material	UN	1,0000000	13.793,15	10.449,36	10.449,36
Preço Total =>									

04.01.700.6	Código	Banco	Descrição	Tipo	Und	Quant.	Valor Unit	Valor Unit	Total
Composição	CCA - 10.043	Próprio	Copia da SINAPI (86889) - BANCADA DE BANCADA DE QUARTZSTONE SUPERWHITE POLIDO, DE 8.80 X 0,75M - FORNECIMENTO E INSTALAÇÃO. AF 01/2020	INHI - INSTALAÇÃO S HIDROS SANITÁRIAS	UN	1,0000000			10.746,94
Composição Auxiliar	88274	SINAPI	MARMORISTA/GRANITEIRO COM ENCARGOS COMPLEMENTARES	SEDI - SERVIÇOS DIVERSOS	H	2,4944000	26,10	19,77	49,32
Composição Auxiliar	88316	SINAPI	SERVENTE COM ENCARGOS COMPLEMENTARES	SEDI - SERVIÇOS DIVERSOS	H	1,9834000	19,39	14,69	29,13
Insumo	00004823	SINAPI	MASSA PLASTICA PARA MARMORE/GRANITO	Material	KG	1,5228000	33,97	25,73	39,19
Insumo	00007568	SINAPI	BUCHA DE NYLON SEM ABA S10, COM PARAFUSO DE 6,10 X 65 MM EM ACO ZINCADO COM ROSCA SOBERBA, CABECA CHATA E FENDA PHILLIPS	Material	UN	12,0000000	1,10	0,83	10,00
Insumo	00037329	SINAPI	REJUNTE EPOXI, QUALQUER COR	Material	KG	0,0611000	68,02	51,53	3,15
Insumo	00037591	SINAPI	SUPORTE MAO-FRANCESA EM ACO, ABAS IGUAIS 40 CM, CAPACIDADE MINIMA 70 KG, BRANCO	Material	UN	8,0000000	27,52	20,85	166,79
Insumo	COT-006.080	Próprio	BANCADA DE QUARTZSTONE SUPERWHITE POLIDO, DE 8.80 X 0,75 M	Material	UN	1,0000000	13.793,15	10.449,36	10.449,36
Preço Total =>									

04.01.700.6	Código	Banco	Descrição	Tipo	Und	Quant.	Valor Unit	Valor Unit	Total
Composição	CCA - 10.044	Próprio	Copia - Cópia da SINAPI (86889) - BANCADA DE BANCADA DE QUARTZSTONE SUPERWHITE POLIDO, DE 4.60 X 0,55M - FORNECIMENTO E INSTALAÇÃO. AF 01/2020	INHI - INSTALAÇÃO S HIDROS SANITÁRIAS	UN	1,0000000			3.304,06
Composição Auxiliar	88274	SINAPI	MARMORISTA/GRANITEIRO COM ENCARGOS COMPLEMENTARES	SEDI - SERVIÇOS DIVERSOS	H	2,4944000	26,10	19,77	49,32
Composição Auxiliar	88316	SINAPI	SERVENTE COM ENCARGOS COMPLEMENTARES	SEDI - SERVIÇOS DIVERSOS	H	1,9834000	19,39	14,69	29,13
Insumo	00004823	SINAPI	MASSA PLASTICA PARA MARMORE/GRANITO	Material	KG	1,5228000	33,97	25,73	39,19
Insumo	00007568	SINAPI	BUCHA DE NYLON SEM ABA S10, COM PARAFUSO DE 6,10 X 65 MM EM ACO ZINCADO COM ROSCA SOBERBA, CABECA CHATA E FENDA PHILLIPS	Material	UN	12,0000000	1,10	0,83	10,00
Insumo	00037329	SINAPI	REJUNTE EPOXI, QUALQUER COR	Material	KG	0,0611000	68,02	51,53	3,15
Insumo	00037591	SINAPI	SUPORTE MAO-FRANCESA EM ACO, ABAS IGUAIS 40 CM, CAPACIDADE MINIMA 70 KG, BRANCO	Material	UN	4,0000000	27,52	20,85	83,39
Insumo	COT-006.082	Próprio	BANCADA DE QUARTZSTONE SUPERWHITE POLIDO, DE 4,15 X 0,55 M	Material	UN	1,9000000	4.079,82	3.090,77	3.090,77
Preço Total =>									

04.01.700.6	Código	Banco	Descrição	Tipo	Und	Quant.	Valor Unit	Valor Unit	Total
Composição	CCA - 10.045	Próprio	Copia da SINAPI (86889) - BANCADA DE BANCADA DE QUARTZSTONE SUPERWHITE POLIDO, DE 5,23 X 0,55M - FORNECIMENTO E INSTALAÇÃO. AF 01/2020	INHI - INSTALAÇÃO S HIDROS SANITÁRIAS	UN	1,0000000			3.965,21
Composição Auxiliar	88274	SINAPI	MARMORISTA/GRANITEIRO COM ENCARGOS COMPLEMENTARES	SEDI - SERVIÇOS DIVERSOS	H	2,4944000	26,10	19,77	49,32
Composição Auxiliar	88316	SINAPI	SERVENTE COM ENCARGOS COMPLEMENTARES	SEDI - SERVIÇOS DIVERSOS	H	1,9834000	19,39	14,69	29,13
Insumo	00004823	SINAPI	MASSA PLASTICA PARA MARMORE/GRANITO	Material	KG	1,5228000	33,97	25,73	39,19
Insumo	00007568	SINAPI	BUCHA DE NYLON SEM ABA S10, COM PARAFUSO DE 6,10 X 65 MM EM ACO ZINCADO COM ROSCA SOBERBA, CABECA CHATA E FENDA PHILLIPS	Material	UN	12,0000000	1,10	0,83	10,00
Insumo	00037329	SINAPI	REJUNTE EPOXI, QUALQUER COR	Material	KG	0,0611000	68,02	51,53	3,15
Insumo	00037591	SINAPI	SUPORTE MAO-FRANCESA EM ACO, ABAS IGUAIS 40 CM, CAPACIDADE MINIMA 70 KG, BRANCO	Material	UN	4,0000000	27,52	20,85	83,39
Insumo	COT-006.083	Próprio	BANCADA DE QUARTZSTONE SUPERWHITE POLIDO, DE 5,23 X 0,65 M	Material	UN	1,0000000	4.990,95	3.781,02	3.781,02

Planilha Orçamentária Analítica
 OBRA: EXECUÇÃO DE OBRA DE REFORMA E AMPLIAÇÃO DA SEDE DO CONSELHO FEDERAL DE MEDICINA VETERINÁRIA - CFMV



Preço Total =>

04.01.700.6	Código	Banco	Descrição	Tipo	Und	Quant.	Valor Unit	Valor Unit	Total
Composição	CCU - 04.031	Próprio	Cópia da SINAPI (98888) - RODAPE EM alumínio anodizado preto semta luzia 3cm.	PISO - PISOS	M	1,0000000			48,83
Composição Auxiliar	88309	SINAPI	PEDREIRO COM ENCARGOS COMPLEMENTARES	SEDI - SERVIÇOS DIVERSOS	H	0,1030000	26,20	19,85	2,04
Composição Auxiliar	88316	SINAPI	SERVEnte COM ENCARGOS COMPLEMENTARES	SEDI - SERVIÇOS DIVERSOS	H	0,0520000	19,39	14,69	0,76
Insumo	00004791	SINAPI	ADESIVO ACRILICO DE BASE AQUOSA / COLA DE CONTATO	Material	KG	0,3300000	48,25	36,55	12,06
Insumo	00039829	SINAPI	RODAPE EM POLIESTIRENO, BRANCO, H = "5" CM, E = "1,5" CM	Material	M	1,3400000	33,45	25,34	33,96

Preço Total =>

04.01.700.7	Código	Banco	Descrição	Tipo	Und	Quant.	Valor Unit	Valor Unit	Total
Composição	CCA - 10.028	Próprio	Cópia da SINAPI (86889) - BANCADA DE BANCADA DE QUARTZSTONE SUPERWHITE POLIDO, DE 1,80 X 0,50 - FORNECIMENTO E INSTALAÇÃO. AF: 01/2020	INHI - INSTALAÇÃO S HIDROS SANITÁRIAS	UN	1,0000000			1.639,20
Composição Auxiliar	88274	SINAPI	MARMORISTA/GRANITEIRO COM ENCARGOS COMPLEMENTARES	SEDI - SERVIÇOS DIVERSOS	H	1,4944000	26,10	19,77	29,55
Composição Auxiliar	88316	SINAPI	SERVEnte COM ENCARGOS COMPLEMENTARES	SEDI - SERVIÇOS DIVERSOS	H	0,9834000	19,39	14,69	14,45
Insumo	00004823	SINAPI	MASSA PLASTICA PARA MARMORE/GRANITO	Material	KG	0,5228000	33,97	25,73	13,45
Insumo	00007568	SINAPI	BUCHA DE NYLON SEM ABA S10, COM PARAFUSO DE 6,10 X 65 MM EM ACO ZINCADO COM ROSCA SOBERBA, CABECA CHATA E FENDA PHILLIPS	Material	UN	6,0000000	1,10	0,83	5,00
Insumo	00037329	SINAPI	REJUNTE EPOXI, QUALQUER COR	Material	KG	0,0211000	68,02	51,53	1,09
Insumo	00037591	SINAPI	SUPORTE MAO-FRANCESA EM ACO, ABAS IGUAIS 40 CM, CAPACIDADE MINIMA 70 KG, BRANCO	Material	UN	2,0000000	27,52	20,85	41,70
Insumo	COT- 006.084	Próprio	BANCADA DE QUARTZSTONE SUPERWHITE POLIDO, DE 1,60 X 0,50 M	Material	UN	1,0000000	2.024,84	1.533,97	1.533,97


Preço Total =>

04.01.700.7	Código	Banco	Descrição	Tipo	Und	Quant.	Valor Unit	Valor Unit	Total
Composição	CCA - 10.048	Próprio	Cópia da SINAPI (86885) - BANCADA DE QUARTZSTONE SUPERWHITE POLIDO, DE 0,50 X 0,60 M PARA LAVATÓRIO - FORNECIMENTO E INSTALAÇÃO. AF: 01/2020	INHI - INSTALAÇÃO S HIDROS SANITÁRIAS	UN	1,0000000			992,18
Composição Auxiliar	88274	SINAPI	MARMORISTA/GRANITEIRO COM ENCARGOS COMPLEMENTARES	SEDI - SERVIÇOS DIVERSOS	H	1,9209000	26,10	19,77	37,98
Composição Auxiliar	88316	SINAPI	SERVEnte COM ENCARGOS COMPLEMENTARES	SEDI - SERVIÇOS DIVERSOS	H	0,9811000	19,39	14,69	14,41
Insumo	00004823	SINAPI	MASSA PLASTICA PARA MARMORE/GRANITO	Material	KG	0,3844000	33,97	25,73	9,89
Insumo	00007568	SINAPI	BUCHA DE NYLON SEM ABA S10, COM PARAFUSO DE 6,10 X 65 MM EM ACO ZINCADO COM ROSCA SOBERBA, CABECA CHATA E FENDA PHILLIPS	Material	UN	6,0000000	1,10	0,83	5,00
Insumo	00037329	SINAPI	REJUNTE EPOXI, QUALQUER COR	Material	KG	0,0154000	68,02	51,53	0,79
Insumo	00037590	SINAPI	SUPORTE MAO-FRANCESA EM ACO, ABAS IGUAIS 30 CM, CAPACIDADE MINIMA 60 KG, BRANCO	Material	UN	2,0000000	22,90	17,35	34,70
Insumo	COT- 006.085	Próprio	BANCADA DE QUARTZSTONE SUPERWHITE POLIDO, DE 0,90 X 0,50 M	Material	UN	1,0000000	1.174,01	889,40	889,40

Preço Total =>

04.01.700.7	Código	Banco	Descrição	Tipo	Und	Quant.	Valor Unit	Valor Unit	Total
Composição	CCA - 10.047	Próprio	Cópia - Cópia da SINAPI (86889) - BANCADA DE BANCADA DE QUARTZSTONE SUPERWHITE POLIDO, DE 4,15 X 0,55 - FORNECIMENTO E INSTALAÇÃO. AF: 01/2020	INHI - INSTALAÇÃO S HIDROS SANITÁRIAS	UN	1,0000000			3.304,06
Composição Auxiliar	88274	SINAPI	MARMORISTA/GRANITEIRO COM ENCARGOS COMPLEMENTARES	SEDI - SERVIÇOS DIVERSOS	H	2,4944000	26,10	19,77	49,32
Composição Auxiliar	88316	SINAPI	SERVEnte COM ENCARGOS COMPLEMENTARES	SEDI - SERVIÇOS DIVERSOS	H	1,9834000	19,39	14,69	29,13
Insumo	00004823	SINAPI	MASSA PLASTICA PARA MARMORE/GRANITO	Material	KG	1,5228000	33,97	25,73	39,19
Insumo	00007568	SINAPI	BUCHA DE NYLON SEM ABA S10, COM PARAFUSO DE 6,10 X 65 MM EM ACO ZINCADO COM ROSCA SOBERBA, CABECA CHATA E FENDA PHILLIPS	Material	UN	12,0000000	1,10	0,83	10,00
Insumo	00037329	SINAPI	REJUNTE EPOXI, QUALQUER COR	Material	KG	0,0611000	68,02	51,53	3,15
Insumo	00037591	SINAPI	SUPORTE MAO-FRANCESA EM ACO, ABAS IGUAIS 40 CM, CAPACIDADE MINIMA 70 KG, BRANCO	Material	UN	4,0000000	27,52	20,85	83,39
Insumo	COT- 006.082	Próprio	BANCADA DE QUARTZSTONE SUPERWHITE POLIDO, DE 4,15 X 0,55 M	Material	UN	1,0000000	4.079,82	3.090,77	3.090,77

Planilha Orçamentária Analítica
 OBRA: EXECUÇÃO DE OBRA DE REFORMA E AMPLIAÇÃO DA SEDE DO CONSELHO FEDERAL DE MEDICINA VETERINÁRIA - CFMV



Preço Total =>

04.04.300.1	Código	Banco	Descrição	Tipo	Und	Quant.	Valor Unit	Valor Unit	Total
Composição	86504	SINAPI	PLANTIO DE GRAMA BATATAIS EM PLACAS. AF. 05/2018	URBA-URBANIZAÇÃO	m²	1,0000000			10,37
Composição Auxiliar	88441	SINAPI	JARDINEIRO COM ENCARGOS COMPLEMENTARES	SEDI - SERVIÇOS DIVERSOS	H	0,0391000	20,55	15,57	0,81
Composição Auxiliar	88316	SINAPI	SERVENCO COM ENCARGOS COMPLEMENTARES	SEDI - SERVIÇOS DIVERSOS	H	0,1564000	19,39	14,69	2,30
Insumo	3324	SINAPI	GRAMA BATATAIS EM PLACAS, SEM PLANTIO	Material	m²	1,0000000	9,85	7,46	7,46

Preço Total =>

04.04.300.2	Código	Banco	Descrição	Tipo	Und	Quant.	Valor Unit	Valor Unit	Total
Composição	2400	ORSE	Fornecimento, transporte e plantio de coqueiro jovem, altura do tronco = 1,20 m, inclusive adubação e manutenção por 90 dias	Paisagismo	un	1,0000000			568,18
Insumo	686	ORSE	Fornecimento, transporte e plantio de coqueiro jovem, altura do tronco = 1,20 m, inclusive adubação e manutenção por 90 dias	Serviços	un	1,0000000	750,00	568,18	568,18

Preço Total =>

	Código	Banco	Descrição	Tipo	Und	Quant.	Valor Unit	Valor Unit	Total
Insumo	TCPO - 5004018	Próprio	JA17-FORNECIMENTO E INSTALAÇÃO MAXIM-AR COM 08 MODULOS HORIZONTAIS PERFIL ANODIZADO PRETO. VIDRO LAMINADO REFLETIVO BRONZE 4+4 - 10,13X1,45M	Serviços	UN	1,0000000	34.979,82	26.499,86	26.499,86

Preço Total =>

	Código	Banco	Descrição	Tipo	Und	Quant.	Valor Unit	Valor Unit	Total
Insumo	TCPO - 5004001	Próprio	PA1 - FORNECIMENTO E INSTALAÇÃO PORTA DE GIRO 02 FOLHAS COM VENEZIANA ANODIZADO PRETO 1,60X2,20	Serviços	UN	1,0000000	3.521,64	2.667,91	2.667,91

Preço Total =>

	Código	Banco	Descrição	Tipo	Und	Quant.	Valor Unit	Valor Unit	Total
Insumo	TCPO - 5004025	Próprio	PF3-FORNECIMENTO E INSTALAÇÃO DE CORRER GRADE DE FERRO EM METALON - 3,00X2,20M	Serviços	UN	1,0000000	15.521,05	11.758,37	11.758,37

Preço Total =>

	Código	Banco	Descrição	Tipo	Und	Quant.	Valor Unit	Valor Unit	Total
Insumo	TCPO - 5004026	Próprio	PA6 - FORNECIMENTO E INSTALAÇÃO DE PORTA DE GIRO 02 FOLHAS COM VENEZIANA. PERFIL ANODIZADO PRETO 1,20X2,15M	Serviços	UN	1,0000000	2.981,58	2.258,77	2.258,77

Preço Total =>

	Código	Banco	Descrição	Tipo	Und	Quant.	Valor Unit	Valor Unit	Total
Insumo	TCPO - 5004027	Próprio	FC1 - FORNECIMENTO E INSTALAÇÃO DE VIDRO FIXO LAMINADO REFLETIVO BRONZE 4+4 2,10X2,05	Serviços	UN	1,0000000	7.961,77	6.031,64	6.031,64

Preço Total =>

	Código	Banco	Descrição	Tipo	Und	Quant.	Valor Unit	Valor Unit	Total
Insumo	TCPO - 5004028	Próprio	FC2 - FORNECIMENTO E INSTALAÇÃO DE VIDRO FIXO LAMINADO REFLETIVO BRONZE 4+4 2,10X2,76M	Serviços	UN	1,0000000	66.727,22	50.550,92	50.550,92

Preço Total =>

	Código	Banco	Descrição	Tipo	Und	Quant.	Valor Unit	Valor Unit	Total
Insumo	TCPO - 5004043	Próprio	FC3 - FORNECIMENTO E INSTALAÇÃO DE VIDRO FIXO LAMINADO REFLETIVO BRONZE 4+4 2,10X2,76M	Serviços	UN	1,0000000	66.727,22	50.550,92	50.550,92

Preço Total =>

	Código	Banco	Descrição	Tipo	Und	Quant.	Valor Unit	Valor Unit	Total
Insumo	TCPO - 5004044	Próprio	FC4 - FORNECIMENTO E INSTALAÇÃO DE VIDRO FIXO LAMINADO REFLETIVO BRONZE 4+4 4,40X 20,50M	Serviços	UN	1,0000000	162.846,20	123.368,33	123.368,33

Preço Total =>

	Código	Banco	Descrição	Tipo	Und	Quant.	Valor Unit	Valor Unit	Total
Insumo	TCPO - 5004045	Próprio	FC5-FORNECIMENTO E INSTALAÇÃO DE FACHADA EM PELE MODELO FRONTAL VIDRO LAMINADO REFLETIVO BRONZE 4+4 - 14,49X1,45M	Serviços	UN	1,0000000	41.200,00	31.212,12	31.212,12

Preço Total =>

	Código	Banco	Descrição	Tipo	Und	Quant.	Valor Unit	Valor Unit	Total
--	--------	-------	-----------	------	-----	--------	------------	------------	-------


Planilha Orçamentária Analítica										
OBRA: EXECUÇÃO DE OBRA DE REFORMA E AMPLIAÇÃO DA SEDE DO CONSELHO FEDERAL DE MEDICINA VETERINÁRIA - CFMV										
TECNICAL										
Insumo	TCPO - 5004046	Próprio	FC6 - FORNECIMENTO E INSTALAÇÃO DE VIDRO FIXO LAMINADO REFLETIVO BRONZE 4+4 22,39X5,91M	Serviços		UN	1,0000000	215.945,94	163.595,41	163.595,41
Preço Total =>										
Insumo	TCPO - 5004030	Próprio	FC7-FORNECIMENTO E INSTALAÇÃO DE FACHADA EM PELE MODELO FRONTAL VIDRO LAMINADO REFLETIVO BRONZE 4+4 - 9,30X5,91M	Serviços		UN	1,0000000	139.205,90	105.459,02	105.459,02
Preço Total =>										
Insumo	TCPO - 5004031	Próprio	FC8-FORNECIMENTO E INSTALAÇÃO DE FACHADA EM PELE MODELO FRONTAL VIDRO LAMINADO REFLETIVO BRONZE 4+4 - 11,50X2,55M	Serviços		UN	1,0000000	48.384,07	36.654,60	36.654,60
Preço Total =>										
Insumo	TCPO - 5004032	Próprio	FC9-FORNECIMENTO E INSTALAÇÃO DE FACHADA EM PELE MODELO FRONTAL VIDRO LAMINADO REFLETIVO BRONZE 4+4 - 4,53X2,55M	Serviços		UN	1,0000000	19.496,12	14.769,79	14.769,79
Preço Total =>										
Insumo	TCPO - 5004034	Próprio	JA7 - FORNECIMENTO E INSTALAÇÃO DE VIDRO FIXO TEMPERADO INCOLOR 8MM - 2,75X1,00	Serviços		UN	1,0000000	1.888,87	1.430,96	1.430,96
Preço Total =>										
Insumo	TCPO - 5004035	Próprio	JA1 - FORNECIMENTO E INSTALAÇÃO DE GRELHA DE INSULFLAMENTO 1,00X0,50M	Serviços		UN	1,0000000	415,20	314,55	314,55
Preço Total =>										
Insumo	TCPO - 5004036	Próprio	JA9-FORNECIMENTO E INSTALAÇÃO DE VIDRO FIXO 01 MÓDULO VIDRO LAMINADO REFLETIVO BRONZE 4+4 0,80X1,45M	Serviços		UN	1,0000000	1.807,48	1.369,30	1.369,30
Preço Total =>										
Insumo	TCPO - 5004037	Próprio	JA11-FORNECIMENTO E INSTALAÇÃO DE VIDRO FIXO 01 MÓDULO VIDRO LAMINADO REFLETIVO BRONZE 4+4 2,90X0,80M	Serviços		UN	1,0000000	1.204,18	912,26	912,26
Preço Total =>										
Insumo	TCPO - 5004038	Próprio	JA12-FORNECIMENTO E INSTALAÇÃO PAINEL FIXO 01 MÓDULO FECHAMENTO EM VENEZIANA 4,35X2,35M	Serviços		UN	1,0000000	5.470,29	4.144,16	4.144,16
Preço Total =>										
Insumo	TCPO - 5004040	Próprio	JV01 - FORNECIMENTO E INSTALAÇÃO DE JANELA MAXIM-AR 04 FOLHAS 1132 E HASTE 1587 TUBO 50X50 FIXO INFERIOR, PERFIL ANODIZADO PRETO, VIDRO LAMINADO REFLETIVO BRONZE 4+4 - 4,32X2,55M	Serviços		UN	1,0000000	21.909,88	18.598,39	18.598,39
Preço Total =>										
Insumo	TCPO - 5004047	Próprio	PV04 - PORTA DE CORRER 01 FOLHA COM PUXADOR DE 02 FUROS E TRANCO, PERFIL ANODIZADO PRETO, VIDRO LAMINADO REFLETIVO BRONZE 4+4 - 1,40X2,20M	Serviços		UN	1,0000000	7.542,91	5.714,33	5.714,33
Preço Total =>										
Insumo	TCPO - 5004042	Próprio	PV3 - PORTA DE ABRIR/PIVOTANTE 02 FOLHAS COM PUXADOR E PERFIL ANODIZADO PRETO, VIDRO LAMINADO REFLETIVO BRONZE 4+4 - 1,70 X 2,55M	Serviços		UN	1,0000000	9.354,15	7.086,48	7.086,48
Preço Total =>										
04.01 200.41	Código	Banco	Descrição	Tipo		Und	Quant.	Valor Unit	Valor Unit	Total
Composição	COMP. 001	Próprio	Copia da SBC (110304) PORTA COMPLETA PIVOTANTE 1 FL 1,0x2,55m P/PINTURA C/FERRAGENS			110	UN	1,0000000		2.267,29
Composição Auxiliar	88261	SINAPI	CARPINTEIRO DE ESQUADRIA COM ENCARGOS COMPLEMENTARES	SEDI-SERVIÇOS DIVERSOS		H	6,5280000	24,86	18,83	122,94

Planilha Orçamentária Analítica										
OBRA: EXECUÇÃO DE OBRA DE REFORMA E AMPLIAÇÃO DA SEDE DO CONSELHO CONSELHO FEDERAL DE MEDICINA VETERINÁRIA - CFMV										
TECNICAL										
Composição Auxiliar	88238	SINAPI	AJUDANTE DE CARPINTEIRO COM ENCARGOS COMPLEMENTARES	SEDI - SERVIÇOS DIVERSOS	H	6,5280000	20,52	15,55	101,48	
Insumo	000050	SBC	CIMENTO PORTLAND CP III 32RS NBR 11578 (quilo)	Material	KG	5,1840000	0,63	0,48	2,47	
Insumo	000100	SBC	AREIA GROSSA LAVADA	Material	m³	0,0120000	167,10	126,59	1,52	
Insumo	000295	SBC	PINO PIVO HAGA - PARA PORTA PIVOTANTE - 8029	Material	UN	1,0000000	35,36	26,79	26,79	
Insumo	001349	SBC	ALIZAR/MOLDURA MADEIRA DE LEI 1,5x4,5cm PARA PINTURA	Material	M	6,0000000	6,01	4,55	27,32	
Insumo	002203	SBC	TACO DE MADEIRA PARA FIXAÇÃO DE ESQUADRIAS/CAIXILHOS	Material	UN	6,1000000	0,80	0,61	3,70	
Insumo	004776	SBC	PREGO FERRO GALVANIZADO 19x36 (109 un/kg)	Material	KG	0,0900000	50,90	38,56	3,47	
Insumo	012513	SBC	FECHADURA EXTERNA DE AÇO ZAMAC 451 COM ROSETA CROMADA ACETINADA LA FONTE	Material	UN	1,0000000	357,64	270,94	270,94	
Insumo	014213	SBC	PREGO FERRO GALVANIZADO 15x15 (636 un/kg)	Material	KG	0,0280000	99,90	75,68	2,12	
Insumo	COTAÇÃO 001	Próprio	PORTA DE MADEIRA RIPADA PIVOTANTE LATERAL	Material	UN	1,0000000	2.249,99	1.704,54	1.704,54	
Preço Total =>										

04.01 200.42	Código	Banco	Descrição	Tipo	Und	Quant.	Valor Unit	Valor Unit	Total	
Composição	100700	SINAPI	PORTA DE MADEIRA COMPENSADA LISA PARA PINTURA - 120X210X3,5CM, 2 FOLHAS, INCLUSIVE ADUELA 2A, ALIZAR 2A E DOBRADILHAS. AF_12/2019	ESQV - ESQUADRIA SFERRAGE NS/DIROS	UN	1,0000000			688,22	
Composição Auxiliar	88627	SINAPI	ARGAMASSA TRAÇO 1:0,5:4,5 (EM VOLUME DE CIMENTO, CAL E AREIA MÉDIA ÚMIDA) PARA ASSENTAMENTO DE ALVENARIA, PREPARO MANUAL. AF_08/2019	SEDI - SERVIÇOS DIVERSOS	m³	0,0250000	658,19	498,63	12,47	
Composição Auxiliar	88261	SINAPI	CARPINTEIRO DE ESQUADRIA COM ENCARGOS COMPLEMENTARES	SEDI - SERVIÇOS DIVERSOS	H	3,4580000	24,86	18,83	65,13	
Composição Auxiliar	88309	SINAPI	PEDREIRO COM ENCARGOS COMPLEMENTARES	SEDI - SERVIÇOS DIVERSOS	H	1,3890000	26,20	19,85	27,57	
Composição Auxiliar	88316	SINAPI	SERVENTE COM ENCARGOS COMPLEMENTARES	SEDI - SERVIÇOS DIVERSOS	H	2,4240000	19,39	14,69	35,61	
Insumo	00000184	SINAPI	BATENTE / PORTAL / ADUELA / MARCO EM MADEIRA MACICA COM REBAIXO, E = 3" CM, L = 14" CM, PARA PORTAS DE GIRO DE 60 CM A 120" CM X 210" CM, PINUS / EUCALIPTO / VIROLA OU EQUIVALENTE DA REGIAO (NAO INCLUI ALIZARES)	Material	JG	1,0000000	156,35	118,45	118,45	
Insumo	00002433	SINAPI	DOBRADICA EM ACO/FERRO, 3" X 2 1/2", E = 1,2 A 1,8 MM, SEM ANEL, CROMADO OU ZINCADO, TAMPA CHATA, COM PARAFUSOS	Material	UN	6,0000000	6,57	5,05	30,32	
Insumo	00020017	SINAPI	GUARNICAO / ALIZAR / VISTA LISA EM MADEIRA MACICA, PARA PORTA, E = 1" CM, L = 5" CM, CEDRINHO / ANGELIM COMERCIAL / TAURI / CURUPIXA / PEROBA / CUMARU OU EQUIVALENTE DA REGIAO	Material	M	6,3000000	9,18	6,95	43,81	
Insumo	00011055	SINAPI	PARAFUSO ROSCA SOBERBA ZINCADO CABECA CHATA FENDA SIMPLES 3,6 X 25 MM (1")	Material	UN	39,6000000	0,10	0,08	3,00	
Insumo	00010563	SINAPI	PORTA DE MADEIRA, FOLHA MEDIA (NBR 15930) DE 600 X 2100 MM, DE 35 MM A 40 MM DE ESPESSURA, NUCLEO SEMI-SOLIDO (SARRAFEADO), CAPA LISA EM HDF, ACABAMENTO EM PRIMER PARA PINTURA	Material	UN	2,0000000	229,13	173,58	347,17	
Insumo	00020247	SINAPI	PREGO DE ACO POLIDO COM CABECA 15 X 15 (1 1/4 X 13)	Material	KG	0,0315000	26,47	20,05	0,63	
Insumo	00039027	SINAPI	PREGO DE ACO POLIDO COM CABECA 19 X 38 (3 1/4 X 9)	Material	KG	0,2250000	23,88	18,09	4,07	
Preço Total =>										

04.01 200.43	Código	Banco	Descrição	Tipo	Und	Quant.	Valor Unit	Valor Unit	Total
Composição	COMP. 002	Próprio	Copia da SINAPI (100700) - PORTA DE MADEIRA COMPENSADA LISA PARA PINTURA - 160X210X3,5CM, 2 FOLHAS, INCLUSIVE ADUELA 2A, ALIZAR 2A E DOBRADILHAS. AF_12/2019	ESQV - ESQUADRIA SFERRAGE NS/DIROS	UN	1,0000000			810,41
Composição Auxiliar	88261	SINAPI	CARPINTEIRO DE ESQUADRIA COM ENCARGOS COMPLEMENTARES	SEDI - SERVIÇOS DIVERSOS	H	3,4580000	24,86	18,83	65,13
Composição Auxiliar	88309	SINAPI	PEDREIRO COM ENCARGOS COMPLEMENTARES	SEDI - SERVIÇOS DIVERSOS	H	1,3890000	26,20	19,85	27,57
Composição Auxiliar	88316	SINAPI	SERVENTE COM ENCARGOS COMPLEMENTARES	SEDI - SERVIÇOS DIVERSOS	H	2,4240000	19,39	14,69	35,61
Composição Auxiliar	88627	SINAPI	ARGAMASSA TRAÇO 1:0,5:4,5 (EM VOLUME DE CIMENTO, CAL E AREIA MÉDIA ÚMIDA) PARA ASSENTAMENTO DE ALVENARIA, PREPARO MANUAL. AF_08/2019	SEDI - SERVIÇOS DIVERSOS	m³	0,0250000	658,19	498,63	12,47

Planilha Orçamentária Analítica
 OBRA: EXECUÇÃO DE OBRA DE REFORMA E AMPLIAÇÃO DA SEDE DO CONSELHO FEDERAL DE MEDICINA VETERINÁRIA - CFMV



Insumo	00000184	SINAPI	BATENTE / PORTAL / ADUELA / MARCO EM MADEIRA MACICA COM REBAIXO, E = "3" CM, L = "14" CM, PARA PORTAS DE GIRO DE "60 CM A 120" CM X "210" CM, PINUS / EUCALIPTO / VIROLA OU EQUIVALENTE DA REGIAO (NAO INCLUI ALIZARES)	Material	JG	1,0000000	156,35	118,45	118,45
Insumo	00002433	SINAPI	DOBRADICA EM ACO/FERRO, 3" X 2 1/2", E= 1,2 A 1,8 MM, SEM ANEL, CROMADO OU ZINCADO, TAMPA CHATA, COM PARAFUSOS	Material	UN	6,0000000	6,67	5,05	30,32
Insumo	00011055	SINAPI	PARAFUSO ROSCA SOBERBA ZINCADO CABECA CHATA FENDA SIMPLES 3.5 X 25 MM (1")	Material	UN	39,6000000	0,10	0,08	3,00
Insumo	00020017	SINAPI	GUARNICAO / ALIZAR / VISTA LISA EM MADEIRA MACICA, PARA PORTA, E = "1" CM, L = "5" CM, CEDRINHO / ANGELIM COMERCIAL / TAURU/ CURUPIXA / PEROBA / CUMARU OU EQUIVALENTE DA REGIAO	Material	M	6,3000000	9,18	6,95	43,81
Insumo	00020247	SINAPI	PREGO DE ACO POLIDO COM CABECA 15 X 15 (1 1/4 X 13)	Material	KG	0,0315000	26,47	20,05	0,63
Insumo	00039027	SINAPI	PREGO DE ACO POLIDO COM CABECA 19 X 36 (3 1/4 X 9)	Material	KG	0,2250000	23,88	18,09	4,07
Insumo	00004964	SINAPI	PORTA DE ABRIR / GIRO, DE MADEIRA FOLHA MEDIA (NBR 15930) DE 800 X 2100 MM, DE 35 MM A 40 MM DE ESPESURA, NUCLEO SEMI-SOLIDO (SARRAFEADO), CAPA FRISADA EM HDF, ACABAMENTO MELAMINICO EM PADRAO MADEIRA	Material	UN	2,0000000	309,76	234,68	469,36

Preço Total =>

04.01 200.44	Código	Banco	Descrição	Tipo	Und	Quant.	Valor Unit	Valor Unit	Total
Composição	90630	SINAPI	FECHADURA DE EMBUTIR COM CILINDRO, EXTERNA, COMPLETA, ACABAMENTO PADRÃO MÍDIO, INCLUSO EXECUÇÃO DE FURO - FORNECIMENTO E INSTALAÇÃO. AF_12/2019	ESQV - ESQUADRIA S/FERRAGE NS/VIDROS	UN	1,0000000			123,65
Composição Auxiliar	88261	SINAPI	CARPINTEIRO DE ESQUADRIA COM ENCARGOS COMPLEMENTARES	SEDI - SERVIÇOS DIVERSOS	H	1,0020000	24,86	18,83	18,87
Composição Auxiliar	88316	SINAPI	SERVENTE COM ENCARGOS COMPLEMENTARES	SEDI - SERVIÇOS DIVERSOS	H	0,5010000	19,39	14,69	7,36
Insumo	00003081	SINAPI	FECHADURA ESPELHO PARA PORTA EXTERNA, EM ACO INOX (MAQUINA, TESTA E CONTRA-TESTA) E EM ZAMAC (MACANETA, LINGUETA E TRINCOS) COM ACABAMENTO CROMADO, MAQUINA DE 55 MM, INCLUINDO CHAVE TIPO CILINDRO	Material	CJ	1,0000000	128,60	97,42	97,42

Preço Total =>

04.01 200.45	Código	Banco	Descrição	Tipo	Und	Quant.	Valor Unit	Valor Unit	Total
Composição	COMP. 003	Próprio	Cópia da SINAPI (90844) - KIT DE PORTA DE MADEIRA PARA PINTURA, SEMI-OCA (LEVE OU MÉDIA), PADRÃO MÍDIO, 100X210CM; ESPESURA DE 3,5CM, ITENS INCLUSOS: DOBRADICAS, MONTAGEM E INSTALAÇÃO DO BATENTE, FECHADURA COM EXECUÇÃO DO FURO - FORNECIMENTO E INSTALAÇÃO. AF_12/2019	ESQV - ESQUADRIA S/FERRAGE NS/VIDROS	UN	1,0000000			762,97
Composição Auxiliar	90806	SINAPI	BATENTE PARA PORTA DE MADEIRA, FIXAÇÃO COM ARGAMASSA, PADRÃO MÍDIO - FORNECIMENTO E INSTALAÇÃO. AF_12/2019	ESQV - ESQUADRIA S/FERRAGE NS/VIDROS	UN	1,0000000	436,96	331,03	331,03
Composição Auxiliar	100659	SINAPI	ALIZAR DE 5X1,5CM PARA PORTA FIXADO COM PREGOS, PADRÃO MÍDIO - FORNECIMENTO E INSTALAÇÃO. AF_12/2019	ESQV - ESQUADRIA S/FERRAGE NS/VIDROS	M	10,2000000	13,17	9,98	101,77
Insumo	00004989	SINAPI	PORTA DE ABRIR / GIRO, DE MADEIRA FOLHA MEDIA (NBR 15930) DE 1000 X 2100 MM, DE 35 MM A 40 MM DE ESPESURA, NUCLEO SEMI-SOLIDO (SARRAFEADO), CAPA LISA EM HDF, ACABAMENTO EM LAMINADO NATURAL PARA VERNIZ	Material	UN	1,0000000	370,82	280,92	280,92
Insumo	00003080	SINAPI	FECHADURA ESPELHO PARA PORTA EXTERNA, EM ACO INOX (MAQUINA, TESTA E CONTRA-TESTA) E EM ZAMAC (MACANETA, LINGUETA E TRINCOS) COM ACABAMENTO CROMADO, MAQUINA DE 40 MM, INCLUINDO CHAVE TIPO CILINDRO	Material	CJ	1,0000000	65,00	49,24	49,24

Preço Total =>

04.01 200.46	Código	Banco	Descrição	Tipo	Und	Quant.	Valor Unit	Valor Unit	Total
--------------	--------	-------	-----------	------	-----	--------	------------	------------	-------

Planilha Orçamentária Analítica
 OBRA: EXECUÇÃO DE OBRA DE REFORMA E AMPLIAÇÃO DA SEDE DO CONSELHO FEDERAL DE MEDICINA VETERINÁRIA - CFMV



Composição	Código	Banco	Descrição	Tipo	Und	Quant.	Valor Unit	Valor Unit	Total
Composição	COMP. 004	Próprio	Cópia da SINAPI (100689) - KIT DE PORTA DE MADEIRA RIPADA, 80X210CM, ESPESSURA DE 3,5CM, ITENS INCLUIDOS: DOBRADIÇAS, MONTAGEM E INSTALAÇÃO DE BATENTE, FECHADURA COM EXECUÇÃO DO FURO - FORNECIMENTO E INSTALAÇÃO. AF_12/2019	ESQV - ESQUADRIA S/FERRAGE NS/VIDROS	UN	1,0000000			2.258,98
Composição Auxiliar	90806	SINAPI	BATENTE PARA PORTA DE MADEIRA, FIXAÇÃO COM ARGAMASSA, PADRÃO MÉDIO - FORNECIMENTO E INSTALAÇÃO. AF_12/2019	ESQV - ESQUADRIA S/FERRAGE NS/VIDROS	UN	1,0000000	436,96	331,03	331,03
Composição Auxiliar	90830	SINAPI	FECHADURA DE EMBUTIR COM CILINDRO, EXTERNA, COMPLETA, ACABAMENTO PADRÃO MÉDIO, INCLUSO EXECUÇÃO DE FURO - FORNECIMENTO E INSTALAÇÃO. AF_12/2019	ESQV - ESQUADRIA S/FERRAGE NS/VIDROS	UN	1,0000000	163,21	123,64	123,64
Composição Auxiliar	100659	SINAPI	ALIZAR DE 5X1,5CM PARA PORTA FIXADO COM PREGOS, PADRÃO MÉDIO - FORNECIMENTO E INSTALAÇÃO. AF_12/2019	ESQV - ESQUADRIA S/FERRAGE NS/VIDROS	M	10,0000000	13,17	9,98	99,77
Insumo	COTAÇÃO 001	Próprio	PORTA DE MADEIRA RIPADA PIVOTANTE LATERAL	Material	UN	1,0000000	2.249,99	1.704,54	1.704,54

Preço Total =>

04.01.201	Código	Banco	Descrição	Tipo	Und	Quant.	Valor Unit	Valor Unit	Total
Composição	90838	SINAPI	PORTA CORTA-FOGO 90X210X4CM - FORNECIMENTO E INSTALAÇÃO. AF_12/2019	ESQV - ESQUADRIA S/FERRAGE NS/VIDROS	UN	1,0000000			1.110,02
Composição Auxiliar	88629	SINAPI	ARGAMASSA TRAÇO 1:3 (EM VOLUME DE CIMENTO E AREIA MÉDIA ÚMIDA), PREPARO MANUAL. AF_08/2019	SEDI - SERVIÇOS DIVERSOS	m³	0,0422000	656,12	497,06	20,98
Composição Auxiliar	88309	SINAPI	PEDREIRO COM ENCARGOS COMPLEMENTARES	SEDI - SERVIÇOS DIVERSOS	H	3,4640000	26,20	19,85	68,76
Composição Auxiliar	88316	SINAPI	SERVENTE COM ENCARGOS COMPLEMENTARES	SEDI - SERVIÇOS DIVERSOS	H	1,7320000	19,39	14,69	25,44
Insumo	11154	SINAPI	PORTA CORTA-FOGO PARA SAÍDA DE EMERGENCIA, COM FECHADURA, VAO LUZ DE 90 X 210 CM, CLASSE P-90 (NBR 11742)	Material	UN	1,0000000	1.313,20	994,85	994,85

Preço Total =>

04.01.202	Código	Banco	Descrição	Tipo	Und	Quant.	Valor Unit	Valor Unit	Total
Composição	90822	SINAPI	PORTA DE MADEIRA PARA PINTURA SEMI-OCIA (LEVE OU MÉDIA), 80X210CM, ESPESSURA DE 3,5CM, INCLUSO DOBRADIÇAS - FORNECIMENTO E INSTALAÇÃO. AF_12/2019	ESQV - ESQUADRIA S/FERRAGE NS/VIDROS	UN	1,0000000			277,71
Composição Auxiliar	88261	SINAPI	CARPINTEIRO DE ESQUADRIA COM ENCARGOS COMPLEMENTARES	SEDI - SERVIÇOS DIVERSOS	H	1,5460000	24,86	18,83	29,12
Composição Auxiliar	88316	SINAPI	SERVENTE COM ENCARGOS COMPLEMENTARES	SEDI - SERVIÇOS DIVERSOS	H	0,7730000	19,39	14,69	11,35
Insumo	2432	SINAPI	DOBRADICA EM AÇO/FERRO, 3 1/2" X 3", E= 1,9 A 2 MM, COM ANEL CROMADO OU ZINCADO, TAMPÁ BOLA, COM PARAFUSOS	Material	UN	3,0000000	19,70	14,92	44,77
Insumo	11055	SINAPI	PARAFUSO ROSCA SOBERBA ZINCADO CABECA CHATA FENDA SIMPLES 3,5 X 25 MM (1.7)	Material	UN	19,8000000	0,10	0,08	1,50
Insumo	10555	SINAPI	PORTA DE MADEIRA, FOLHA MÉDIA (NBR 15930) DE 800 X 2100 MM, DE 35 MM A 40 MM DE ESPESSURA, NÚCLEO SEMI-SÓLIDO (SARRAFEADO), CAPA LISA EM HDF, ACABAMENTO EM PRIMER PARA PINTURA	Material	UN	1,0000000	252,08	190,97	190,97


Preço Total =>

05.01.100.1	Código	Banco	Descrição	Tipo	Und	Quant.	Valor Unit	Valor Unit	Total
Composição	92364	SINAPI	TUBO DE AÇO GALVANIZADO COM COSTURA, CLASSE MÉDIA, DN 32 (1 1/4"), CONEXÃO ROSQUEADA, INSTALADO EM REDE DE ALIMENTAÇÃO PARA HIDRANTE - FORNECIMENTO E INSTALAÇÃO. AF_10/2020	INH1 - INSTALAÇÃO S HIDROS SANITÁRIAS	M	1,0000000			63,51
Composição Auxiliar	88248	SINAPI	AUXILIAR DE ENCAMADOR OU BOMBEIRO HIDRÁULICO COM ENCARGOS COMPLEMENTARES	SEDI - SERVIÇOS DIVERSOS	H	0,1780000	20,10	15,23	2,71
Composição Auxiliar	88267	SINAPI	ENCAMADOR OU BOMBEIRO HIDRÁULICO COM ENCARGOS COMPLEMENTARES	SEDI - SERVIÇOS DIVERSOS	H	0,1780000	25,58	19,38	3,45
Insumo	7698	SINAPI	TUBO AÇO GALVANIZADO COM COSTURA, CLASSE MÉDIA, DN 1.1/4", E= 3,25" MM, PESO 3,14" KG/M (NBR 5580)	Material	M	1,0390000	60,15	45,57	47,35

Preço Total =>

05.01.100.1	Código	Banco	Descrição	Tipo	Und	Quant.	Valor Unit	Valor Unit	Total
-------------	--------	-------	-----------	------	-----	--------	------------	------------	-------

Planilha Orçamentária Analítica
OBRA: EXECUÇÃO DE OBRA DE REFORMA E AMPLIAÇÃO DA SEDE DO CONSELHO CONSELHO FEDERAL DE MEDICINA VETERINÁRIA - CFMV



Composição	Código	Banco	Descrição	Tipo	Und	Quant.	Valor Unit	Valor Unit	Total
	92368	SINAPI	TUBO DE AÇO GALVANIZADO COM COSTURA, CLASSE MÉDIA, DN 40 (1 1/2"), CONEXÃO ROSQUEADA, INSTALADO EM REDE DE ALIMENTAÇÃO PARA HIDRANTE - FORNECIMENTO E INSTALAÇÃO. AF. 10/2020	INHI - INSTALAÇÕES HIDROSANITÁRIAS	M	1,0000000			61,71
Composição Auxiliar	88248	SINAPI	AUXILIAR DE ENCANADOR OU BOMBEIRO HIDRÁULICO COM ENCARGOS COMPLEMENTARES	SEDI - SERVIÇOS DIVERSOS	H	0,1940000	20,10	15,23	2,95
Composição Auxiliar	88267	SINAPI	ENCANADOR OU BOMBEIRO HIDRÁULICO COM ENCARGOS COMPLEMENTARES	SEDI - SERVIÇOS DIVERSOS	H	0,1940000	25,58	19,38	3,76
Insumo	7697	SINAPI	TUBO AÇO GALVANIZADO COM COSTURA, CLASSE MÉDIA, DN 1 1/2", E = 3,25" MM, PESO 3,61" KG/M (NBR 5580)	Material	M	1,0390000	69,87	52,93	55,00

Preço Total =>

05.01.100.1	Código	Banco	Descrição	Tipo	Und	Quant.	Valor Unit	Valor Unit	Total
Composição	97484	SINAPI	CURVA 90 GRAUS, EM AÇO, CONEXÃO SOLDADA, DN 40 (1 1/2"), INSTALADO EM REDE DE ALIMENTAÇÃO PARA HIDRANTE - FORNECIMENTO E INSTALAÇÃO. AF. 10/2020	INHI - INSTALAÇÕES HIDROSANITÁRIAS	UN	1,0000000			92,99
Composição Auxiliar	88248	SINAPI	AUXILIAR DE ENCANADOR OU BOMBEIRO HIDRÁULICO COM ENCARGOS COMPLEMENTARES	SEDI - SERVIÇOS DIVERSOS	H	0,3660000	20,10	15,23	5,48
Composição Auxiliar	88267	SINAPI	ENCANADOR OU BOMBEIRO HIDRÁULICO COM ENCARGOS COMPLEMENTARES	SEDI - SERVIÇOS DIVERSOS	H	0,3660000	25,58	19,38	6,98
Composição Auxiliar	88317	SINAPI	SOLDADOR COM ENCARGOS COMPLEMENTARES	SEDI - SERVIÇOS DIVERSOS	H	0,3600000	26,67	20,36	7,33
Insumo	11002	SINAPI	ELETRODO REVESTIDO AWS - E6013, DIÂMETRO IGUAL A 2,50 MM	Material	KG	0,0290000	34,57	26,19	0,76
Insumo	40385	SINAPI	CURVA 90 GRAUS EM AÇO CARBONO, RAIO CURTO, SOLDAVEL, PRESSÃO 3.000 LBS, DN 1 1/2"	Material	UN	1,0000000	95,63	72,45	72,45

Preço Total =>

05.01.100.1	Código	Banco	Descrição	Tipo	Und	Quant.	Valor Unit	Valor Unit	Total
Composição	97482	SINAPI	CURVA 90 GRAUS, EM AÇO, CONEXÃO SOLDADA, DN 32 (1 1/4"), INSTALADO EM REDE DE ALIMENTAÇÃO PARA HIDRANTE - FORNECIMENTO E INSTALAÇÃO. AF. 10/2020	INHI - INSTALAÇÕES HIDROSANITÁRIAS	UN	1,0000000			66,06
Composição Auxiliar	88248	SINAPI	AUXILIAR DE ENCANADOR OU BOMBEIRO HIDRÁULICO COM ENCARGOS COMPLEMENTARES	SEDI - SERVIÇOS DIVERSOS	H	0,2880000	20,10	15,23	4,39
Composição Auxiliar	88317	SINAPI	SOLDADOR COM ENCARGOS COMPLEMENTARES	SEDI - SERVIÇOS DIVERSOS	H	0,2880000	26,67	20,36	5,86
Composição Auxiliar	88267	SINAPI	ENCANADOR OU BOMBEIRO HIDRÁULICO COM ENCARGOS COMPLEMENTARES	SEDI - SERVIÇOS DIVERSOS	H	0,2880000	25,58	19,38	5,58
Insumo	40383	SINAPI	CURVA 90 GRAUS EM AÇO CARBONO, RAIO CURTO, SOLDAVEL, PRESSÃO 3.000 LBS, DN 1 1/4"	Material	UN	1,0000000	65,47	49,60	49,60
Insumo	11002	SINAPI	ELETRODO REVESTIDO AWS - E6013, DIÂMETRO IGUAL A 2,50 MM	Material	KG	0,0240000	34,57	26,19	0,63

Preço Total =>

05.01.100.1	Código	Banco	Descrição	Tipo	Und	Quant.	Valor Unit	Valor Unit	Total
Composição	97493	SINAPI	TE, EM AÇO, CONEXÃO SOLDADA, DN 40 (1 1/2"), INSTALADO EM REDE DE ALIMENTAÇÃO PARA HIDRANTE - FORNECIMENTO E INSTALAÇÃO. AF. 10/2020	INHI - INSTALAÇÕES HIDROSANITÁRIAS	UN	1,0000000			134,33
Composição Auxiliar	88248	SINAPI	AUXILIAR DE ENCANADOR OU BOMBEIRO HIDRÁULICO COM ENCARGOS COMPLEMENTARES	SEDI - SERVIÇOS DIVERSOS	H	0,4800000	20,10	15,23	7,31
Composição Auxiliar	88267	SINAPI	ENCANADOR OU BOMBEIRO HIDRÁULICO COM ENCARGOS COMPLEMENTARES	SEDI - SERVIÇOS DIVERSOS	H	0,4800000	25,58	19,38	9,30
Composição Auxiliar	88317	SINAPI	SOLDADOR COM ENCARGOS COMPLEMENTARES	SEDI - SERVIÇOS DIVERSOS	H	0,4800000	26,67	20,36	9,77
Insumo	11002	SINAPI	ELETRODO REVESTIDO AWS - E6013, DIÂMETRO IGUAL A 2,50 MM	Material	KG	0,0440000	34,57	26,19	1,15
Insumo	40396	SINAPI	TE 90 GRAUS EM AÇO CARBONO, SOLDAVEL, PRESSÃO 3.000 LBS, DN 1 1/2"	Material	UN	1,0000000	140,97	106,80	106,80

Preço Total =>

05.01.100.1	Código	Banco	Descrição	Tipo	Und	Quant.	Valor Unit	Valor Unit	Total
Composição	97493	SINAPI	TE, EM AÇO, CONEXÃO SOLDADA, DN 40 (1 1/2"), INSTALADO EM REDE DE ALIMENTAÇÃO PARA HIDRANTE - FORNECIMENTO E INSTALAÇÃO. AF. 10/2020	INHI - INSTALAÇÕES HIDROSANITÁRIAS	UN	1,0000000			134,33
Composição Auxiliar	88248	SINAPI	AUXILIAR DE ENCANADOR OU BOMBEIRO HIDRÁULICO COM ENCARGOS COMPLEMENTARES	SEDI - SERVIÇOS DIVERSOS	H	0,4800000	20,10	15,23	7,31
Composição Auxiliar	88267	SINAPI	ENCANADOR OU BOMBEIRO HIDRÁULICO COM ENCARGOS COMPLEMENTARES	SEDI - SERVIÇOS DIVERSOS	H	0,4800000	25,58	19,38	9,30
Composição Auxiliar	88317	SINAPI	SOLDADOR COM ENCARGOS COMPLEMENTARES	SEDI - SERVIÇOS DIVERSOS	H	0,4800000	26,67	20,36	9,77

Planilha Orçamentária Analítica
 OBRA: EXECUÇÃO DE OBRA DE REFORMA E AMPLIAÇÃO DA SEDE DO CONSELHO FEDERAL DE MEDICINA VETERINÁRIA - CFMV

Insumo	11002	SINAPI	ELETRODO REVESTIDO AWS - E6013, DIAMETRO IGUAL A 2,50 MM	Material	KG	0,0440000	34,57	26,19	1,15
Insumo	40396	SINAPI	TE 90 GRAUS EM AÇO CARBONO, SOLDAVEL, PRESSAO 3.000 LBS. DN 1 1/2"	Material	UN	1,0000000	140,97	106,80	106,80

Preço Total =>

05.01.200.1	Código	Banco	Descrição	Tipo	Und	Quant.	Valor Unit	Valor Unit	Total
Composição	89401	SINAPI	TUBO PVC, SOLDAVEL, DN 20MM, INSTALADO EM RAMAL DE DISTRIBUIÇÃO DE ÁGUA - FORNECIMENTO E INSTALAÇÃO. AF 12/2014	INHI - INSTALAÇÃO S HIDROS - SANITÁRIAS	M	1,0000000			6,39
Composição Auxiliar	88248	SINAPI	AUXILIAR DE ENCANADOR OU BOMBEIRO HIDRÁULICO COM ENCARGOS COMPLEMENTARES	SEDI - SERVIÇOS DIVERSOS	H	0,0970000	20,10	15,23	1,48
Composição Auxiliar	88267	SINAPI	ENCANADOR OU BOMBEIRO HIDRÁULICO COM ENCARGOS COMPLEMENTARES	SEDI - SERVIÇOS DIVERSOS	H	0,0970000	25,58	19,38	1,88
Insumo	38383	SINAPI	LIXA D'AGUA EM FOLHA, GRAO 100	Material	UN	0,0320000	2,33	1,77	0,06
Insumo	9867	SINAPI	TUBO PVC, SOLDAVEL, DN 20 MM, AGUA FRIA (NBR-5648)	Material	M	1,0610000	3,66	2,77	2,94

Preço Total =>

05.01.200.1	Código	Banco	Descrição	Tipo	Und	Quant.	Valor Unit	Valor Unit	Total
Composição	89402	SINAPI	TUBO PVC, SOLDAVEL, DN 25MM, INSTALADO EM RAMAL DE DISTRIBUIÇÃO DE ÁGUA - FORNECIMENTO E INSTALAÇÃO. AF 12/2014	INHI - INSTALAÇÃO S HIDROS - SANITÁRIAS	M	1,0000000			7,75
Composição Auxiliar	88248	SINAPI	AUXILIAR DE ENCANADOR OU BOMBEIRO HIDRÁULICO COM ENCARGOS COMPLEMENTARES	SEDI - SERVIÇOS DIVERSOS	H	0,1130000	20,10	15,23	1,72
Composição Auxiliar	88267	SINAPI	ENCANADOR OU BOMBEIRO HIDRÁULICO COM ENCARGOS COMPLEMENTARES	SEDI - SERVIÇOS DIVERSOS	H	0,1130000	25,58	19,38	2,19
Insumo	38383	SINAPI	LIXA D'AGUA EM FOLHA, GRAO 100	Material	UN	0,0380000	2,33	1,77	0,07
Insumo	9868	SINAPI	TUBO PVC, SOLDAVEL, DN 25 MM, AGUA FRIA (NBR-5648)	Material	M	1,0610000	4,69	3,55	3,77

Preço Total =>

05.01.200.1	Código	Banco	Descrição	Tipo	Und	Quant.	Valor Unit	Valor Unit	Total
Composição	89403	SINAPI	TUBO PVC, SOLDAVEL, DN 32MM, INSTALADO EM RAMAL DE DISTRIBUIÇÃO DE ÁGUA - FORNECIMENTO E INSTALAÇÃO. AF 12/2014	INHI - INSTALAÇÃO S HIDROS - SANITÁRIAS	M	1,0000000			13,18
Composição Auxiliar	88248	SINAPI	AUXILIAR DE ENCANADOR OU BOMBEIRO HIDRÁULICO COM ENCARGOS COMPLEMENTARES	SEDI - SERVIÇOS DIVERSOS	H	0,1340000	20,10	15,23	2,04
Composição Auxiliar	88267	SINAPI	ENCANADOR OU BOMBEIRO HIDRÁULICO COM ENCARGOS COMPLEMENTARES	SEDI - SERVIÇOS DIVERSOS	H	0,1340000	25,58	19,38	2,60
Insumo	38383	SINAPI	LIXA D'AGUA EM FOLHA, GRAO 100	Material	UN	0,0450000	2,33	1,77	0,08
Insumo	9869	SINAPI	TUBO PVC, SOLDAVEL, DN 32 MM, AGUA FRIA (NBR-5648)	Material	M	1,0610000	10,53	7,98	8,48

Preço Total =>

05.01.200.1	Código	Banco	Descrição	Tipo	Und	Quant.	Valor Unit	Valor Unit	Total
Composição	89443	SINAPI	TUBO PVC, SOLDAVEL, DN 40MM, INSTALADO EM PRUMADA DE ÁGUA - FORNECIMENTO E INSTALAÇÃO. AF 12/2014	INHI - INSTALAÇÃO S HIDROS - SANITÁRIAS	M	1,0000000			13,17
Composição Auxiliar	88248	SINAPI	AUXILIAR DE ENCANADOR OU BOMBEIRO HIDRÁULICO COM ENCARGOS COMPLEMENTARES	SEDI - SERVIÇOS DIVERSOS	H	0,0240000	20,10	15,23	0,37
Composição Auxiliar	88267	SINAPI	ENCANADOR OU BOMBEIRO HIDRÁULICO COM ENCARGOS COMPLEMENTARES	SEDI - SERVIÇOS DIVERSOS	H	0,0240000	25,58	19,38	0,47
Insumo	38383	SINAPI	LIXA D'AGUA EM FOLHA, GRAO 100	Material	UN	0,0080000	2,33	1,77	0,01
Insumo	9874	SINAPI	TUBO PVC, SOLDAVEL, DN 40 MM, AGUA FRIA (NBR-5648)	Material	M	1,0610000	15,33	11,61	12,32

Preço Total =>

05.01.200.1	Código	Banco	Descrição	Tipo	Und	Quant.	Valor Unit	Valor Unit	Total
Composição	89449	SINAPI	TUBO PVC, SOLDAVEL, DN 50MM, INSTALADO EM PRUMADA DE ÁGUA - FORNECIMENTO E INSTALAÇÃO. AF 12/2014	INHI - INSTALAÇÃO S HIDROS - SANITÁRIAS	M	1,0000000			15,14
Composição Auxiliar	88248	SINAPI	AUXILIAR DE ENCANADOR OU BOMBEIRO HIDRÁULICO COM ENCARGOS COMPLEMENTARES	SEDI - SERVIÇOS DIVERSOS	H	0,0290000	20,10	15,23	0,44
Composição Auxiliar	88267	SINAPI	ENCANADOR OU BOMBEIRO HIDRÁULICO COM ENCARGOS COMPLEMENTARES	SEDI - SERVIÇOS DIVERSOS	H	0,0290000	25,58	19,38	0,56
Insumo	38383	SINAPI	LIXA D'AGUA EM FOLHA, GRAO 100	Material	UN	0,0100000	2,33	1,77	0,02
Insumo	9875	SINAPI	TUBO PVC, SOLDAVEL, DN 50 MM, PARA AGUA FRIA (NBR-5648)	Material	M	1,0610000	17,56	13,30	14,11

Preço Total =>

05.01.200.1	Código	Banco	Descrição	Tipo	Und	Quant.	Valor Unit	Valor Unit	Total
Composição	89450	SINAPI	TUBO PVC, SOLDAVEL, DN 80MM, INSTALADO EM PRUMADA DE ÁGUA - FORNECIMENTO E INSTALAÇÃO. AF 12/2014	INHI - INSTALAÇÃO S HIDROS - SANITÁRIAS	M	1,0000000			25,01
Composição Auxiliar	88248	SINAPI	AUXILIAR DE ENCANADOR OU BOMBEIRO HIDRÁULICO COM ENCARGOS COMPLEMENTARES	SEDI - SERVIÇOS DIVERSOS	H	0,0340000	20,10	15,23	0,52

Planilha Orçamentária Analítica										
OBRA: EXECUÇÃO DE OBRA DE REFORMA E AMPLIAÇÃO DA SEDE DO CONSELHO CONSELHO FEDERAL DE MEDICINA VETERINÁRIA - CFMV										
TECNICAL										
Composição Auxiliar	88267	SINAPI	ENCANADOR OU BOMBEIRO HIDRÁULICO COM ENCARGOS COMPLEMENTARES	SEDI - SERVIÇOS DIVERSOS		H	0,0340000	25,58	19,38	0,66
Insumo	38383	SINAPI	LIXA D'AGUA EM FOLHA, GRAO 100	Material		UN	0,0110000	2,33	1,77	0,02
Insumo	9873	SINAPI	TUBO PVC, SOLDAVEL, DN 60 MM, AGUA FRIA (NBR-5648)	Material		M	1,0610000	29,63	22,45	23,82
Preço Total =>										

05.01.200.1	Código	Banco	Descrição	Tipo	Und	Quant.	Valor Unit	Valor Unit	Total	
Composição	89358	SINAPI	JOELHO 90 GRAUS, PVC, SOLDAVEL, DN 20MM, INSTALADO EM RAMAL OU SUB-RAMAL DE ÁGUA - FORNECIMENTO E INSTALAÇÃO AF_12/2014	INHI - INSTALAÇÕES HIDROSANITÁRIAS		UN	1,0000000		5,72	
Composição Auxiliar	88248	SINAPI	AUXILIAR DE ENCANADOR OU BOMBEIRO HIDRÁULICO COM ENCARGOS COMPLEMENTARES	SEDI - SERVIÇOS DIVERSOS		H	0,1290000	20,10	15,23	1,96
Composição Auxiliar	88267	SINAPI	ENCANADOR OU BOMBEIRO HIDRÁULICO COM ENCARGOS COMPLEMENTARES	SEDI - SERVIÇOS DIVERSOS		H	0,1290000	25,58	19,38	2,50
Insumo	122	SINAPI	ADESIVO PLÁSTICO PARA PVC, FRASCO COM *850* GR	Material		UN	0,0060000	69,17	52,40	0,31
Insumo	3542	SINAPI	JOELHO PVC, SOLDAVEL, 90 GRAUS, 20 MM, PARA AGUA FRIA PREDIAL	Material		UN	1,0000000	0,67	0,51	0,51
Insumo	38383	SINAPI	LIXA D'AGUA EM FOLHA, GRAO 100	Material		UN	0,0430000	2,33	1,77	0,08
Insumo	20083	SINAPI	SOLUCAO PREPARADORA / LIMPADORA PARA PVC, FRASCO COM 1000 CM3	Material		UN	0,0060000	78,37	59,37	0,36
Preço Total =>										

05.01.200.1	Código	Banco	Descrição	Tipo	Und	Quant.	Valor Unit	Valor Unit	Total	
Composição	89408	SINAPI	JOELHO 90 GRAUS, PVC, SOLDAVEL, DN 25MM, INSTALADO EM RAMAL DE DISTRIBUIÇÃO DE ÁGUA - FORNECIMENTO E INSTALAÇÃO AF_12/2014	INHI - INSTALAÇÕES HIDROSANITÁRIAS		UN	1,0000000		4,71	
Composição Auxiliar	88248	SINAPI	AUXILIAR DE ENCANADOR OU BOMBEIRO HIDRÁULICO COM ENCARGOS COMPLEMENTARES	SEDI - SERVIÇOS DIVERSOS		H	0,0900000	20,10	15,23	1,37
Composição Auxiliar	88267	SINAPI	ENCANADOR OU BOMBEIRO HIDRÁULICO COM ENCARGOS COMPLEMENTARES	SEDI - SERVIÇOS DIVERSOS		H	0,0900000	25,58	19,38	1,74
Insumo	122	SINAPI	ADESIVO PLÁSTICO PARA PVC, FRASCO COM *850* GR	Material		UN	0,0070000	69,17	52,40	0,37
Insumo	38383	SINAPI	LIXA D'AGUA EM FOLHA, GRAO 100	Material		UN	0,0300000	2,33	1,77	0,06
Insumo	3529	SINAPI	JOELHO PVC, SOLDAVEL, 90 GRAUS, 25 MM, PARA AGUA FRIA PREDIAL	Material		UN	1,0000000	0,92	0,70	0,70
Insumo	20083	SINAPI	SOLUCAO PREPARADORA / LIMPADORA PARA PVC, FRASCO COM 1000 CM3	Material		UN	0,0080000	78,37	59,37	0,47
Preço Total =>										

05.01.200.1	Código	Banco	Descrição	Tipo	Und	Quant.	Valor Unit	Valor Unit	Total	
Composição	89413	SINAPI	JOELHO 90 GRAUS, PVC, SOLDAVEL, DN 32MM, INSTALADO EM RAMAL DE DISTRIBUIÇÃO DE ÁGUA - FORNECIMENTO E INSTALAÇÃO AF_12/2014	INHI - INSTALAÇÕES HIDROSANITÁRIAS		UN	1,0000000		6,96	
Composição Auxiliar	88248	SINAPI	AUXILIAR DE ENCANADOR OU BOMBEIRO HIDRÁULICO COM ENCARGOS COMPLEMENTARES	SEDI - SERVIÇOS DIVERSOS		H	0,1070000	20,10	15,23	1,63
Composição Auxiliar	88267	SINAPI	ENCANADOR OU BOMBEIRO HIDRÁULICO COM ENCARGOS COMPLEMENTARES	SEDI - SERVIÇOS DIVERSOS		H	0,1070000	25,58	19,38	2,07
Insumo	122	SINAPI	ADESIVO PLÁSTICO PARA PVC, FRASCO COM *850* GR	Material		UN	0,0090000	69,17	52,40	0,47
Insumo	38383	SINAPI	LIXA D'AGUA EM FOLHA, GRAO 100	Material		UN	0,0360000	2,33	1,77	0,06
Insumo	3536	SINAPI	JOELHO PVC, SOLDAVEL, 90 GRAUS, 32 MM, PARA AGUA FRIA PREDIAL	Material		UN	1,0000000	2,76	2,09	2,09
Insumo	20083	SINAPI	SOLUCAO PREPARADORA / LIMPADORA PARA PVC, FRASCO COM 1000 CM3	Material		UN	0,0110000	78,37	59,37	0,65
Preço Total =>										

05.01.200.1	Código	Banco	Descrição	Tipo	Und	Quant.	Valor Unit	Valor Unit	Total	
Composição	89505	SINAPI	JOELHO 90 GRAUS, PVC, SOLDAVEL, DN 60MM, INSTALADO EM PRUMADA DE ÁGUA - FORNECIMENTO E INSTALAÇÃO AF_12/2014	INHI - INSTALAÇÕES HIDROSANITÁRIAS		UN	1,0000000		30,82	
Composição Auxiliar	88248	SINAPI	AUXILIAR DE ENCANADOR OU BOMBEIRO HIDRÁULICO COM ENCARGOS COMPLEMENTARES	SEDI - SERVIÇOS DIVERSOS		H	0,1280000	20,10	15,23	1,95
Composição Auxiliar	88267	SINAPI	ENCANADOR OU BOMBEIRO HIDRÁULICO COM ENCARGOS COMPLEMENTARES	SEDI - SERVIÇOS DIVERSOS		H	0,1280000	25,58	19,38	2,48
Insumo	122	SINAPI	ADESIVO PLÁSTICO PARA PVC, FRASCO COM *850* GR	Material		UN	0,0240000	69,17	52,40	1,26
Insumo	38383	SINAPI	LIXA D'AGUA EM FOLHA, GRAO 100	Material		UN	0,0280000	2,33	1,77	0,05
Insumo	3539	SINAPI	JOELHO PVC, SOLDAVEL, 90 GRAUS, 60 MM, PARA AGUA FRIA PREDIAL	Material		UN	1,0000000	30,76	23,30	23,30
Insumo	20083	SINAPI	SOLUCAO PREPARADORA / LIMPADORA PARA PVC, FRASCO COM 1000 CM3	Material		UN	0,0300000	78,37	59,37	1,78
Preço Total =>										

Planilha Orçamentária Analítica

OBRA: EXECUÇÃO DE OBRA DE REFORMA E AMPLIAÇÃO DA SEDE DO CONSELHO CONSELHO FEDERAL DE MEDICINA VETERINÁRIA - CFMV

TECNICAL

05.01.200.1	Código	Banco	Descrição	Tipo	Und	Quant.	Valor Unit	Valor Unit	Total
Composição	1071	ORSE	Bucha de redução curta de pvc rígido soldável, marrom, diâm = 25 x 20mm	Tubos e Conexões de PVC Rígido Soldável	un	1,0000000			3,73
Composição Auxiliar	10549	ORSE	Encargos Complementares - Encanador	Provisórios	h	0,0900000	3,58	2,71	0,24
Composição Auxiliar	10549	ORSE	Encargos Complementares - Servente	Provisórios	h	0,0900000	3,58	2,77	0,25
Insumo	138	ORSE	Adesivo pvc em frasco de 850 gramas	Material	kg	0,0050000	71,51	54,17	0,27
Insumo	2036	ORSE	Solucao limpadora pvc	Material	l	0,0080000	68,86	52,17	0,42
Insumo	828	SINAPI	BUCHA DE REDUCAO DE PVC, SOLDAVEL, CURTA, COM 25 X 20 MM, PARA AGUA FRIA PREDIAL	Material	UN	1,0000000	0,54	0,41	0,41
Insumo	2696	SINAPI	ENCANADOR OU BOMBEIRO HIDRAULICO (HORISTA)	Mão de Obra	H	0,0900000	18,97	14,37	1,29
Insumo	6111	SINAPI	SERVENTE DE OBRAS	Mão de Obra	H	0,0900000	12,39	9,39	0,84

Preço Total =>

05.01.200.1	Código	Banco	Descrição	Tipo	Und	Quant.	Valor Unit	Valor Unit	Total
Composição	1073	ORSE	Bucha de redução curta de pvc rígido soldável, marrom, diâm = 40 x 32mm	Tubos e Conexões de PVC Rígido Soldável	un	1,0000000			7,13
Composição Auxiliar	10549	ORSE	Encargos Complementares - Servente	Provisórios	h	0,1400000	3,66	2,77	0,39
Composição Auxiliar	10549	ORSE	Encargos Complementares - Encanador	Provisórios	h	0,1400000	3,58	2,71	0,38
Insumo	138	ORSE	Adesivo pvc em frasco de 850 gramas	Material	kg	0,0090000	71,51	54,17	0,49
Insumo	2036	ORSE	Solucao limpadora pvc	Material	l	0,0130000	68,86	52,17	0,68
Insumo	812	SINAPI	BUCHA DE REDUCAO DE PVC, SOLDAVEL, CURTA, COM 40 X 32 MM, PARA AGUA FRIA PREDIAL	Material	UN	1,0000000	2,47	1,87	1,87
Insumo	2696	SINAPI	ENCANADOR OU BOMBEIRO HIDRAULICO (HORISTA)	Mão de Obra	H	0,1400000	18,97	14,37	2,01
Insumo	6111	SINAPI	SERVENTE DE OBRAS	Mão de Obra	H	0,1400000	12,39	9,39	1,31

Preço Total =>

05.01.200.1	Código	Banco	Descrição	Tipo	Und	Quant.	Valor Unit	Valor Unit	Total
Composição	89396	SINAPI	TE PVC, SOLDAVEL, DN 25MM, INSTALADO EM RAMAL OU SUB-RAMAL DE ÁGUA - FORNECIMENTO E INSTALAÇÃO AF 12/2014	INHI - INSTALAÇÕES HIDROSANITÁRIAS	UN	1,0000000			9,53
Composição Auxiliar	88248	SINAPI	AUXILIAR DE ENCANADOR OU BOMBEIRO HIDRÁULICO COM ENCARGOS COMPLEMENTARES	SEDI - SERVIÇOS DIVERSOS	H	0,2000000	20,10	15,23	3,05
Composição Auxiliar	88267	SINAPI	ENCANADOR OU BOMBEIRO HIDRÁULICO COM ENCARGOS COMPLEMENTARES	SEDI - SERVIÇOS DIVERSOS	H	0,2000000	25,58	19,38	3,88
Insumo	122	SINAPI	ADESIVO PLASTICO PARA PVC, FRASCO COM "850" GR	Material	UN	0,0110000	69,17	52,40	0,58
Insumo	38383	SINAPI	LIXA D'AGUA EM FOLHA, GRAO 100	Material	UN	0,0750000	2,33	1,77	0,13
Insumo	20083	SINAPI	SOLUCAO PREPARADORA / LIMPADORA PARA PVC, FRASCO COM 1000 CM3	Material	UN	0,0120000	78,37	59,37	0,71
Insumo	7139	SINAPI	TE SOLDAVEL PVC, 90 GRAUS, 25 MM, PARA AGUA FRIA PREDIAL (NBR 5648)	Material	UN	1,0000000	1,57	1,19	1,19

Preço Total =>

05.01.200.1	Código	Banco	Descrição	Tipo	Und	Quant.	Valor Unit	Valor Unit	Total
Composição	89023	SINAPI	TE PVC, SOLDAVEL, DN 40MM, INSTALADO EM PRUMADA DE ÁGUA - FORNECIMENTO E INSTALAÇÃO AF 12/2014	INHI - INSTALAÇÕES HIDROSANITÁRIAS	UN	1,0000000			15,01
Composição Auxiliar	88248	SINAPI	AUXILIAR DE ENCANADOR OU BOMBEIRO HIDRÁULICO COM ENCARGOS COMPLEMENTARES	SEDI - SERVIÇOS DIVERSOS	H	0,1190000	20,10	15,23	1,81
Composição Auxiliar	88267	SINAPI	ENCANADOR OU BOMBEIRO HIDRÁULICO COM ENCARGOS COMPLEMENTARES	SEDI - SERVIÇOS DIVERSOS	H	0,1190000	25,58	19,38	2,31
Insumo	122	SINAPI	ADESIVO PLASTICO PARA PVC, FRASCO COM "850" GR	Material	UN	0,0180000	69,17	52,40	0,94
Insumo	38383	SINAPI	LIXA D'AGUA EM FOLHA, GRAO 100	Material	UN	0,0300000	2,33	1,77	0,05
Insumo	20083	SINAPI	SOLUCAO PREPARADORA / LIMPADORA PARA PVC, FRASCO COM 1000 CM3	Material	UN	0,0210000	78,37	59,37	1,25
Insumo	7141	SINAPI	TE SOLDAVEL PVC, 90 GRAUS, 40 MM, PARA AGUA FRIA PREDIAL (NBR 5648)	Material	UN	1,0000000	11,41	8,64	8,64

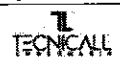
Preço Total =>

05.01.200.1	Código	Banco	Descrição	Tipo	Und	Quant.	Valor Unit	Valor Unit	Total
Composição	89026	SINAPI	TE PVC, SOLDAVEL, DN 60MM, INSTALADO EM PRUMADA DE ÁGUA - FORNECIMENTO E INSTALAÇÃO AF 12/2014	INHI - INSTALAÇÕES HIDROSANITÁRIAS	UN	1,0000000			39,28
Composição Auxiliar	88248	SINAPI	AUXILIAR DE ENCANADOR OU BOMBEIRO HIDRÁULICO COM ENCARGOS COMPLEMENTARES	SEDI - SERVIÇOS DIVERSOS	H	0,1700000	20,10	15,23	2,59
Composição Auxiliar	88267	SINAPI	ENCANADOR OU BOMBEIRO HIDRÁULICO COM ENCARGOS COMPLEMENTARES	SEDI - SERVIÇOS DIVERSOS	H	0,1700000	25,58	19,38	3,29
Insumo	122	SINAPI	ADESIVO PLASTICO PARA PVC, FRASCO COM "850" GR	Material	UN	0,0350000	69,17	52,40	1,83
Insumo	38383	SINAPI	LIXA D'AGUA EM FOLHA, GRAO 100	Material	UN	0,0430000	2,33	1,77	0,08
Insumo	20083	SINAPI	SOLUCAO PREPARADORA / LIMPADORA PARA PVC, FRASCO COM 1000 CM3	Material	UN	0,0450000	78,37	59,37	2,67
Insumo	7143	SINAPI	TE SOLDAVEL PVC, 90 GRAUS, 60 MM, PARA AGUA FRIA PREDIAL (NBR 5648)	Material	UN	1,0000000	38,03	28,81	28,81

Preço Total =>

A

Planilha Orçamentária Analítica
 OBRA: EXECUÇÃO DE OBRA DE REFORMA E AMPLIAÇÃO DA SEDE DO CONSELHO FEDERAL DE MEDICINA VETERINÁRIA - CFMV



05.01.200.1	Código	Banco	Descrição	Tipo	Und	Quant.	Valor Unit	Valor Unit	Total
Composição	89442	SINAPI	TE DE REDUÇÃO, PVC, SOLDÁVEL, DN 25MM X 20MM, INSTALADO EM RAMAL DE DISTRIBUIÇÃO DE ÁGUA FORNECIMENTO E INSTALAÇÃO. AF. 12/2014	INHI - INSTALAÇÕES HIDROSANITÁRIAS	UN	1,0000000			8,64
Composição Auxiliar	88248	SINAPI	AUXILIAR DE ENCANADOR OU BOMBEIRO HIDRÁULICO COM ENCARGOS COMPLEMENTARES	SEDI - SERVIÇOS DIVERSOS	H	0,1200000	20,10	15,23	1,83
Composição Auxiliar	88267	SINAPI	ENCANADOR OU BOMBEIRO HIDRÁULICO COM ENCARGOS COMPLEMENTARES	SEDI - SERVIÇOS DIVERSOS	H	0,1200000	25,58	19,38	2,33
Insumo	122	SINAPI	ADESIVO PLÁSTICO PARA PVC, FRASCO COM *850* GR	Material	UN	0,0110000	69,17	52,40	0,58
Insumo	38383	SINAPI	LIXA D'ÁGUA EM FOLHA, GRAU 100	Material	UN	0,0450000	2,33	1,77	0,08
Insumo	20083	SINAPI	SOLUÇÃO PREPARADORA / LIMPADORA PARA PVC, FRASCO COM 1000 CM3	Material	UN	0,0120000	78,37	59,37	0,71
Insumo	7104	SINAPI	TE DE REDUÇÃO, PVC, SOLDÁVEL, 90 GRAUS, 25 MM X 20 MM, PARA ÁGUA FRIA PREDIAL	Material	UN	1,0000000	4,12	3,12	3,12

Preço Total =>

05.01.200.1	Código	Banco	Descrição	Tipo	Und	Quant.	Valor Unit	Valor Unit	Total
Composição	89622	SINAPI	TE DE REDUÇÃO, PVC, SOLDÁVEL, DN 32MM X 25MM, INSTALADO EM PRUMADA DE ÁGUA - FORNECIMENTO E INSTALAÇÃO. AF. 12/2014	INHI - INSTALAÇÕES HIDROSANITÁRIAS	UN	1,0000000			11,04
Composição Auxiliar	88248	SINAPI	AUXILIAR DE ENCANADOR OU BOMBEIRO HIDRÁULICO COM ENCARGOS COMPLEMENTARES	SEDI - SERVIÇOS DIVERSOS	H	0,0980000	20,10	15,23	1,49
Composição Auxiliar	88267	SINAPI	ENCANADOR OU BOMBEIRO HIDRÁULICO COM ENCARGOS COMPLEMENTARES	SEDI - SERVIÇOS DIVERSOS	H	0,0980000	25,58	19,38	1,90
Insumo	122	SINAPI	ADESIVO PLÁSTICO PARA PVC, FRASCO COM *850* GR	Material	UN	0,0140000	69,17	52,40	0,73
Insumo	38383	SINAPI	LIXA D'ÁGUA EM FOLHA, GRAU 100	Material	UN	0,0250000	2,33	1,77	0,04
Insumo	20083	SINAPI	SOLUÇÃO PREPARADORA / LIMPADORA PARA PVC, FRASCO COM 1000 CM3	Material	UN	0,0170000	78,37	59,37	1,01
Insumo	7136	SINAPI	TE DE REDUÇÃO, PVC, SOLDÁVEL, 90 GRAUS, 32 MM X 25 MM, PARA ÁGUA FRIA PREDIAL	Material	UN	1,0000000	7,74	5,86	5,86

Preço Total =>

05.01.200.1	Código	Banco	Descrição	Tipo	Und	Quant.	Valor Unit	Valor Unit	Total
Composição	89620	SINAPI	TE DE REDUÇÃO, PVC, SOLDÁVEL, DN 50MM X 40MM, INSTALADO EM PRUMADA DE ÁGUA - FORNECIMENTO E INSTALAÇÃO. AF. 12/2014	INHI - INSTALAÇÕES HIDROSANITÁRIAS	UN	1,0000000			25,47
Composição Auxiliar	88248	SINAPI	AUXILIAR DE ENCANADOR OU BOMBEIRO HIDRÁULICO COM ENCARGOS COMPLEMENTARES	SEDI - SERVIÇOS DIVERSOS	H	0,1440000	20,10	15,23	2,19
Composição Auxiliar	88267	SINAPI	ENCANADOR OU BOMBEIRO HIDRÁULICO COM ENCARGOS COMPLEMENTARES	SEDI - SERVIÇOS DIVERSOS	H	0,1440000	25,58	19,38	2,79
Insumo	122	SINAPI	ADESIVO PLÁSTICO PARA PVC, FRASCO COM *850* GR	Material	UN	0,0260000	69,17	52,40	1,36
Insumo	38383	SINAPI	LIXA D'ÁGUA EM FOLHA, GRAU 100	Material	UN	0,0360000	2,33	1,77	0,06
Insumo	20083	SINAPI	SOLUÇÃO PREPARADORA / LIMPADORA PARA PVC, FRASCO COM 1000 CM3	Material	UN	0,0330000	78,37	59,37	1,96
Insumo	7131	SINAPI	TE DE REDUÇÃO, PVC, SOLDÁVEL, 90 GRAUS, 50 MM X 40 MM, PARA ÁGUA FRIA PREDIAL	Material	UN	1,0000000	22,58	17,11	17,11

Preço Total =>

05.01.200.1	Código	Banco	Descrição	Tipo	Und	Quant.	Valor Unit	Valor Unit	Total
Composição	4968	ORSE	Tê 90° pvc rígido soldável, LLR, c/bucha de latão na bolsa central, d= 25 x 1/2"	Tubos e Conexões de PVC Rígido Soldável	un	1,0000000			15,30
Composição Auxiliar	10554	ORSE	Encargos Complementares - Encanador	Provisórios	h	0,2300000	3,58	2,71	0,62
Composição Auxiliar	10549	ORSE	Encargos Complementares - Servente	Provisórios	h	0,2300000	3,66	2,77	0,64
Insumo	981	ORSE	Fita veda rosca 18mm	Material	m	0,9300000	0,23	0,17	0,16
Insumo	2696	SINAPI	ENCANADOR OU BOMBEIRO HIDRÁULICO (HORISTA)	Mão de Obra	H	0,2300000	18,97	14,37	3,31
Insumo	6111	SINAPI	SERVENTE DE OBRAS	Mão de Obra	H	0,2300000	12,39	9,39	2,16
Insumo	7137	SINAPI	TE PVC, SOLDÁVEL, COM BUCHA DE LATÃO NA BOLSA CENTRAL, 90 GRAUS, 25 MM X 1/2", PARA ÁGUA FRIA PREDIAL	Material	UN	1,0000000	11,11	8,42	8,42

Preço Total =>

05.01.200.1	Código	Banco	Descrição	Tipo	Und	Quant.	Valor Unit	Valor Unit	Total
Composição	1348	ORSE	Tê 90° pvc rígido soldável, LLR, c/bucha de latão na bolsa central, d= 25 x 3/4"	Tubos e Conexões de PVC Rígido Soldável	un	1,0000000			17,45
Composição Auxiliar	10549	ORSE	Encargos Complementares - Servente	Provisórios	h	0,2300000	3,66	2,77	0,64
Composição Auxiliar	10554	ORSE	Encargos Complementares - Encanador	Provisórios	h	0,2300000	3,58	2,71	0,62
Insumo	981	ORSE	Fita veda rosca 18mm	Material	m	1,1700000	0,23	0,17	0,20
Insumo	2696	SINAPI	ENCANADOR OU BOMBEIRO HIDRÁULICO (HORISTA)	Mão de Obra	H	0,2300000	18,97	14,37	3,31
Insumo	6111	SINAPI	SERVENTE DE OBRAS	Mão de Obra	H	0,2300000	12,39	9,39	2,16

Planilha Orçamentária Analítica
 OBRA: EXECUÇÃO DE OBRA DE REFORMA E AMPLIAÇÃO DA SEDE DO CONSELHO FEDERAL DE MEDICINA VETERINÁRIA - CFMV



Insuno	7122	SINAPI	TE PVC, SOLDÁVEL, COM BUCHA DE LATÃO NA BOLSA CENTRAL, 90 GRAUS, 25 MM X 3/4", PARA AGUA FRIA PREDIAL	Material	UN	1,0000000	13,89	10,52	10,52
--------	------	--------	---	----------	----	-----------	-------	-------	-------

Preço Total =>

05.01.200.1	Código	Banco	Descrição	Tipo	Und	Quant.	Valor Unit	Valor Unit	Total
Composição	94705	SINAPI	ADAPTADOR COM FLANGE E ANEL DE VEDAÇÃO, PVC, SOLDÁVEL, DN 40 MM X 1 1/4", INSTALADO EM RESERVAÇÃO DE ÁGUA DE EDIFICAÇÃO QUE POSSUA RESERVATÓRIO DE FIBRA/FIBROCIMENTO FORNECIMENTO E INSTALAÇÃO. AF. 08/2018	INHI - INSTALAÇÕES HIDROSANITÁRIAS	UN	1,0000000			24,84
Composição Auxiliar	88248	SINAPI	AUXILIAR DE ENCANADOR OU BOMBEIRO HIDRÁULICO COM ENCARGOS COMPLEMENTARES	SEDI - SERVIÇOS DIVERSOS	H	0,1360000	20,10	15,23	2,07
Composição Auxiliar	88267	SINAPI	ENCANADOR OU BOMBEIRO HIDRÁULICO COM ENCARGOS COMPLEMENTARES	SEDI - SERVIÇOS DIVERSOS	H	0,1360000	25,58	19,38	2,64
Insuno	0000098	SINAPI	ADAPTADOR PVC SOLDÁVEL, COM FLANGE E ANEL DE VEDAÇÃO, 40 MM X 1 1/4", PARA CAIXA D'AGUA	Material	UN	1,0000000	24,64	18,67	18,67
Insuno	0002080	SINAPI	ADESIVO PLÁSTICO PARA PVC, FRASCO COM 175 GR	Material	UN	0,0460000	22,57	17,10	0,79
Insuno	00038383	SINAPI	LIXA D'AGUA EM FOLHA, GRAO 100	Material	UN	0,0140000	2,33	1,77	0,02
Insuno	00020083	SINAPI	SOLUÇÃO PREPARADORA / LIMPADORA PARA PVC, FRASCO COM 1000 CM3	Material	UN	0,0110000	78,37	59,37	0,65

Preço Total =>

05.01.200.2	Código	Banco	Descrição	Tipo	Und	Quant.	Valor Unit	Valor Unit	Total
Composição	89497	SINAPI	JOELHO 90 GRAUS, PVC, SOLDÁVEL, DN 40MM, INSTALADO EM PRUMADA DE AGUA - FORNECIMENTO E INSTALAÇÃO. AF. 12/2014	INHI - INSTALAÇÕES HIDROSANITÁRIAS	UN	1,0000000			9,54
Composição Auxiliar	88248	SINAPI	AUXILIAR DE ENCANADOR OU BOMBEIRO HIDRÁULICO COM ENCARGOS COMPLEMENTARES	SEDI - SERVIÇOS DIVERSOS	H	0,0890000	20,10	15,23	1,36
Composição Auxiliar	88267	SINAPI	ENCANADOR OU BOMBEIRO HIDRÁULICO COM ENCARGOS COMPLEMENTARES	SEDI - SERVIÇOS DIVERSOS	H	0,0890000	25,58	19,38	1,72
Insuno	00000122	SINAPI	ADESIVO PLÁSTICO PARA PVC, FRASCO COM "850" GR	Material	UN	0,0120000	69,17	52,40	0,63
Insuno	00003535	SINAPI	JOELHO PVC, SOLDÁVEL, 90 GRAUS, 40 MM, PARA AGUA FRIA PREDIAL	Material	UN	1,0000000	6,55	4,96	4,96
Insuno	00038383	SINAPI	LIXA D'AGUA EM FOLHA, GRAO 100	Material	UN	0,0200000	2,33	1,77	0,04
Insuno	00020083	SINAPI	SOLUÇÃO PREPARADORA / LIMPADORA PARA PVC, FRASCO COM 1000 CM3	Material	UN	0,0140000	78,37	59,37	0,83

Preço Total =>

05.01.200.2	Código	Banco	Descrição	Tipo	Und	Quant.	Valor Unit	Valor Unit	Total
Composição	CCU-10.014	Próprio	Copia da SINAPI (89412) - JOELHO 90 GRAUS, PVC, SOLDÁVEL, DN 25MM, X 1/2" INSTALADO EM RAMAL DE DISTRIBUIÇÃO DE AGUA - FORNECIMENTO E INSTALAÇÃO. AF. 12/2014	INHI - INSTALAÇÕES HIDROSANITÁRIAS	UN	1,0000000			6,15
Composição Auxiliar	88248	SINAPI	AUXILIAR DE ENCANADOR OU BOMBEIRO HIDRÁULICO COM ENCARGOS COMPLEMENTARES	SEDI - SERVIÇOS DIVERSOS	H	0,0900000	20,10	15,23	1,37
Composição Auxiliar	88267	SINAPI	ENCANADOR OU BOMBEIRO HIDRÁULICO COM ENCARGOS COMPLEMENTARES	SEDI - SERVIÇOS DIVERSOS	H	0,0900000	25,58	19,38	1,74
Insuno	00000122	SINAPI	ADESIVO PLÁSTICO PARA PVC, FRASCO COM "850" GR	Material	UN	0,0070000	69,17	52,40	0,37
Insuno	00020083	SINAPI	SOLUÇÃO PREPARADORA / LIMPADORA PARA PVC, FRASCO COM 1000 CM3	Material	UN	0,0080000	78,37	59,37	0,47
Insuno	00038383	SINAPI	LIXA D'AGUA EM FOLHA, GRAO 100	Material	UN	0,0300000	2,33	1,77	0,05
Insuno	00003531	SINAPI	JOELHO PVC, SOLDÁVEL COM ROSCA, 90 GRAUS, 25 MM X 1/2", PARA AGUA FRIA PREDIAL	Material	UN	1,0000000	2,83	2,14	2,14

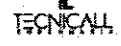
Preço Total =>

05.01.200.2	Código	Banco	Descrição	Tipo	Und	Quant.	Valor Unit	Valor Unit	Total
Composição	1072	ORSE	Bucha de redução curta de pvc rígido soldável, marrom, diam = 32 x 25mm	Tubos e Conexões de PVC Rígido Soldável	un	1,0000000			4,34
Composição Auxiliar	10554	ORSE	Encargos Complementares - Encanador	Provisórios	h	0,0900000	3,58	2,71	0,24
Composição Auxiliar	10549	ORSE	Encargos Complementares - Servente	Provisórios	h	0,0900000	3,66	2,77	0,25
Insuno	138	ORSE	Adesivo pvc em frasco de 850 gramas	Material	kg	0,0060000	71,51	54,17	0,33
Insuno	2036	ORSE	Solução limpadora pvc	Material	l	0,0100000	68,86	52,17	0,52
Insuno	829	SINAPI	BUCHA DE REDUÇÃO DE PVC, SOLDÁVEL, CURTA, COM 32 X 25 MM, PARA AGUA FRIA PREDIAL	Material	UN	1,0000000	1,14	0,86	0,86
Insuno	2696	SINAPI	ENCANADOR OU BOMBEIRO HIDRÁULICO (HORISTA)	Mão de Obra	H	0,0900000	18,97	14,37	1,29
Insuno	6111	SINAPI	SERVENTE DE OBRAS	Mão de Obra	H	0,0900000	12,39	9,39	0,84

Preço Total =>

05.01.200.2	Código	Banco	Descrição	Tipo	Und	Quant.	Valor Unit	Valor Unit	Total
-------------	--------	-------	-----------	------	-----	--------	------------	------------	-------

Planilha Orçamentária Analítica
 OBRA: EXECUÇÃO DE OBRA DE REFORMA E AMPLIAÇÃO DA SEDE DO CONSELHO CONSELHO FEDERAL DE MEDICINA VETERINÁRIA - CFMV



Composição	Código	Banco	Descrição	Tipo	Und	Quant.	Valor Unit	Valor Unit	Total
Composição	89396	SINAPI	TE, PVC, SOLDÁVEL, DN 32MM, INSTALADO EM RAMAL OU SUB-RAMAL DE ÁGUA - FORNECIMENTO E INSTALAÇÃO. AF 12/2014	INHI - INSTALAÇÃO S HIDROSANITÁRIAS	UN	1,0000000			14,09
Composição Auxiliar	88248	SINAPI	AUXILIAR DE ENCANADOR OU BOMBEIRO HIDRÁULICO COM ENCARGOS COMPLEMENTARES	SEDI - SERVIÇOS DIVERSOS	H	0,2380000	20,10	15,23	3,62
Composição Auxiliar	88267	SINAPI	ENCANADOR OU BOMBEIRO HIDRÁULICO COM ENCARGOS COMPLEMENTARES	SEDI - SERVIÇOS DIVERSOS	H	0,2380000	25,58	19,38	4,61
Insumo	122	SINAPI	ADESIVO PLÁSTICO PARA PVC, FRASCO COM 850 GR	Material	UN	0,0140000	69,17	52,40	0,73
Insumo	38383	SINAPI	LIXA D'ÁGUA EM FOLHA, GRAO 100	Material	UN	0,0890000	2,33	1,77	0,16
Insumo	20083	SINAPI	SOLUÇÃO PREPARADORA / LIMPADORA PARA PVC, FRASCO COM 1000 CM3	Material	UN	0,0170000	78,37	59,37	1,01
Insumo	7140	SINAPI	TE SOLDÁVEL, PVC, 90 GRAUS, 32 MM, PARA ÁGUA FRIA PREDIAL (NBR 5648)	Material	UN	1,0000000	5,22	3,95	3,95

Preço Total =>

05.01.200.2	Código	Banco	Descrição	Tipo	Und	Quant.	Valor Unit	Valor Unit	Total
Composição	1081	ORSE	Bucha de redução longa de pvc rígido soldável, marrom, diâm = 40 x 25mm	Tubos e Conexões de PVC Rígido Soldável	un	1,0000000			11,95
Composição Auxiliar	10554	ORSE	Encargos Complementares - Encanador	Provisórios	h	0,2200000	3,58	2,71	0,60
Composição Auxiliar	10549	ORSE	Encargos Complementares - Servente	Provisórios	h	0,2200000	3,66	2,77	0,61
Insumo	138	ORSE	Adesivo pvc em frasco de 850 gramas	Material	kg	0,0020000	71,51	54,17	0,11
Insumo	2036	ORSE	Solução limpadora pvc	Material	l	0,0340000	68,86	52,17	1,77
Insumo	834	SINAPI	BUCHA DE REDUÇÃO DE PVC, SOLDÁVEL, LONGA, COM 40 X 25 MM, PARA ÁGUA FRIA PREDIAL	Material	UN	1,0000000	4,80	3,64	3,64
Insumo	2696	SINAPI	ENCANADOR OU BOMBEIRO HIDRÁULICO (HORISTA)	Mão de Obra	H	0,2200000	18,97	14,37	3,16
Insumo	8111	SINAPI	SERVENTE DE OBRAS	Mão de Obra	H	0,2200000	12,39	9,39	2,07

Preço Total =>

05.01.200.2	Código	Banco	Descrição	Tipo	Und	Quant.	Valor Unit	Valor Unit	Total
Composição	53345	SBC	BUCHA DE REDUÇÃO PVC SOLDÁVEL, 60x40mm	INSTALACOES HIDRAULICAS - ESGOTO	UN	1,0000000			31,41
Composição Auxiliar	88248	SINAPI	AUXILIAR DE ENCANADOR OU BOMBEIRO HIDRÁULICO COM ENCARGOS COMPLEMENTARES	SEDI - SERVIÇOS DIVERSOS	H	0,7370000	20,10	15,23	11,22
Composição Auxiliar	88267	SINAPI	ENCANADOR OU BOMBEIRO HIDRÁULICO COM ENCARGOS COMPLEMENTARES	SEDI - SERVIÇOS DIVERSOS	H	0,7370000	25,58	19,38	14,28
Insumo	005656	SBC	BUCHA REDUÇÃO LONGA PVC SOLDÁVEL 60x40mm	Material	UN	1,0000000	7,80	5,91	5,91

Preço Total =>

05.01.500.1	Código	Banco	Descrição	Tipo	Und	Quant.	Valor Unit	Valor Unit	Total
Composição	COMP. 005	Próprio	Copia da SINAPI (95489) - B01 - Bacia vogue plus conforto P51 com assento AP52 - DECA - FORNECIMENTO E INSTALAÇÃO. AF 01/2020	INHI - INSTALAÇÃO S HIDROSANITÁRIAS	UN	1,0000000			863,56
Composição Auxiliar	88267	SINAPI	ENCANADOR OU BOMBEIRO HIDRÁULICO COM ENCARGOS COMPLEMENTARES	SEDI - SERVIÇOS DIVERSOS	H	0,4968000	25,58	19,38	9,63
Composição Auxiliar	88316	SINAPI	SERVENTE COM ENCARGOS COMPLEMENTARES	SEDI - SERVIÇOS DIVERSOS	H	0,3495000	19,39	14,69	5,13
Insumo	00004384	SINAPI	PARAFUSO NIQUELADO COM ACABAMENTO CROMADO PARA FIXAR PEÇA SANITÁRIA, INCLUI PORCA CEGA, ARRUELA E BUCHA DE NYLON TAMANHO S-10	Material	UN	2,0000000	24,21	18,34	36,68
Insumo	00006138	SINAPI	ANEL DE VEDAÇÃO, PVC FLEXIVEL, 100 MM, PARA SAÍDA DE BACIA / VASO SANITÁRIO	Material	UN	1,0000000	12,84	9,73	9,73
Insumo	00037329	SINAPI	REJUNTE EPOXI, QUALQUER COR	Material	KG	0,0661000	66,02	51,53	4,54
Insumo	COTAÇÃO 028	Próprio	Bacia vogue plus conforto P51 com assento AP52 - DECA	Material	UN	1,0000000	1.053,16	797,85	797,85

Preço Total =>

05.01.500.1	Código	Banco	Descrição	Tipo	Und	Quant.	Valor Unit	Valor Unit	Total
Composição	COMP. 006	Próprio	Copia da SINAPI (86902) - B02 - Lavatório de coluna suspensa linha Azalea, Cod. 91038, cor: Branca - Celite - FORNECIMENTO E INSTALAÇÃO. AF 01/2020	INHI - INSTALAÇÃO S HIDROSANITÁRIAS	UN	1,0000000			365,76
Composição Auxiliar	88267	SINAPI	ENCANADOR OU BOMBEIRO HIDRÁULICO COM ENCARGOS COMPLEMENTARES	SEDI - SERVIÇOS DIVERSOS	H	0,8788000	25,58	19,38	17,03
Composição Auxiliar	88316	SINAPI	SERVENTE COM ENCARGOS COMPLEMENTARES	SEDI - SERVIÇOS DIVERSOS	H	0,4443000	19,39	14,69	6,53
Insumo	00004351	SINAPI	PARAFUSO NIQUELADO 3 1/2" COM ACABAMENTO CROMADO PARA FIXAR PEÇA SANITÁRIA, INCLUI PORCA CEGA, ARRUELA E BUCHA DE NYLON TAMANHO S-8	Material	UN	6,0000000	17,95	13,60	81,59
Insumo	00037329	SINAPI	REJUNTE EPOXI, QUALQUER COR	Material	KG	0,0765000	68,02	51,53	3,94
Insumo	COTAÇÃO 003	Próprio	B02 - Lavatório de coluna suspensa linha Azalea, Cod. 91038, cor: Branca - Celite	Material	un	1,0000000	338,81	256,67	256,67

Preço Total =>

[Handwritten signature]



Planilha Orçamentária Analítica
 OBRA: EXECUÇÃO DE OBRA DE REFORMA E AMPLIAÇÃO DA SEDE DO CONSELHO FEDERAL DE MEDICINA VETERINÁRIA - CFMV

05.01.500.1	Código	Banco	Descrição	Tipo	Und	Quant.	Valor Unit	Valor Unit	Total
Composição	COMP. 008	Próprio	Cópia da SINAPI (100068) - B04 - Barra de apoio branca de 80cm - Ref. 2310.1.080.POL - DECA - FORNECIMENTO E INSTALAÇÃO. AF. 01/2020	INHI - INSTALAÇÃO S HIDROS SANITÁRIAS	UN	1,0000000			619,94
Composição Auxiliar	88267	SINAPI	ENCANADOR OU BOMBEIRO HIDRÁULICO COM ENCARGOS COMPLEMENTARES	SEDI - SERVIÇOS DIVERSOS	H	0,9485000	25,58	19,38	18,38
Composição Auxiliar	88316	SINAPI	SERVEnte COM ENCARGOS COMPLEMENTARES	SEDI - SERVIÇOS DIVERSOS	H	0,2988000	19,39	14,69	4,39
Insumo	00004351	SINAPI	PARAFUSO NIQUELADO 3 1/2" COM ACABAMENTO CROMADO PARA FIXAR PEÇA SANITÁRIA, INCLUI PORCA CEGA, ARRUELA E BUCHA DE NYLON TAMANHO S-8	Material	UN	6,0000000	17,95	13,60	81,59
Insumo	COTAÇÃO 005	Próprio	B04 - Barra de apoio branca de 80cm - Ref. 2310.1.080.POL - DECA	Material	UN	1,0000000	680,57	515,58	515,58
Preço Total =>									

05.01.500.1	Código	Banco	Descrição	Tipo	Und	Quant.	Valor Unit	Valor Unit	Total
Composição	COMP. 008	Próprio	Cópia da SINAPI (100067) - B05 - Barra de apoio branca de 70cm - Ref. 2310.1.070.POL - DECA - FORNECIMENTO E INSTALAÇÃO. AF. 01/2020	INHI - INSTALAÇÃO S HIDROS SANITÁRIAS	UN	1,0000000			1.051,01
Composição Auxiliar	88267	SINAPI	ENCANADOR OU BOMBEIRO HIDRÁULICO COM ENCARGOS COMPLEMENTARES	SEDI - SERVIÇOS DIVERSOS	H	0,9485000	25,58	19,38	18,38
Composição Auxiliar	88316	SINAPI	SERVEnte COM ENCARGOS COMPLEMENTARES	SEDI - SERVIÇOS DIVERSOS	H	0,2988000	19,39	14,69	4,39
Insumo	00004351	SINAPI	PARAFUSO NIQUELADO 3 1/2" COM ACABAMENTO CROMADO PARA FIXAR PEÇA SANITÁRIA, INCLUI PORCA CEGA, ARRUELA E BUCHA DE NYLON TAMANHO S-8	Material	UN	6,0000000	17,95	13,60	81,59
Insumo	COTAÇÃO 006	Próprio	B05 - Barra de apoio branca de 70cm - Ref. 2310.1.070.POL - DECA	Material	UN	1,0000000	1.249,58	946,65	946,65
Preço Total =>									

05.01.500.1	Código	Banco	Descrição	Tipo	Und	Quant.	Valor Unit	Valor Unit	Total
Composição	COMP. 011	Próprio	Cópia da SINAPI (100066) - B06 - Barra de apoio branca de 40cm - Ref. 2310.1.040.POL - DECA - FORNECIMENTO E INSTALAÇÃO. AF. 01/2020	INHI - INSTALAÇÃO S HIDROS SANITÁRIAS	UN	1,0000000			628,91
Composição Auxiliar	88267	SINAPI	ENCANADOR OU BOMBEIRO HIDRÁULICO COM ENCARGOS COMPLEMENTARES	SEDI - SERVIÇOS DIVERSOS	H	0,9485000	25,58	19,38	18,38
Composição Auxiliar	88316	SINAPI	SERVEnte COM ENCARGOS COMPLEMENTARES	SEDI - SERVIÇOS DIVERSOS	H	0,2988000	19,39	14,69	4,39
Insumo	00004351	SINAPI	PARAFUSO NIQUELADO 3 1/2" COM ACABAMENTO CROMADO PARA FIXAR PEÇA SANITÁRIA, INCLUI PORCA CEGA, ARRUELA E BUCHA DE NYLON TAMANHO S-8	Material	UN	6,0000000	17,95	13,60	81,59
Insumo	COTAÇÃO 007	Próprio	B06 - Barra de apoio branca de 40cm - Ref. 2310.1.040.POL - DECA	Material	UN	1,0000000	692,40	524,55	524,55
Preço Total =>									

05.01.500.1	Código	Banco	Descrição	Tipo	Und	Quant.	Valor Unit	Valor Unit	Total
Composição	COMP. 012	Próprio	Cópia da SBC (011198) - B07 - Descarga de embutir 09000 - Linha Elegance Branco - Montana - FORNECIMENTO E INSTALAÇÃO		UN	1,0000000			414,57
Composição Auxiliar	88248	SINAPI	AUXILIAR DE ENCANADOR OU BOMBEIRO HIDRÁULICO COM ENCARGOS COMPLEMENTARES	SEDI - SERVIÇOS DIVERSOS	H	2,0400000	20,10	15,23	31,06
Composição Auxiliar	88267	SINAPI	ENCANADOR OU BOMBEIRO HIDRÁULICO COM ENCARGOS COMPLEMENTARES	SEDI - SERVIÇOS DIVERSOS	H	2,0400000	25,58	19,38	39,53
Insumo	COTAÇÃO 008	Próprio	B07 - Descarga de embutir 09000 - Linha Elegance Branco - Montana	Material	UN	1,0000000	454,05	343,98	343,98
Preço Total =>									

05.01.500.1	Código	Banco	Descrição	Tipo	Und	Quant.	Valor Unit	Valor Unit	Total
Composição	COMP. 013	Próprio	Cópia da SINAPI (95468) - B08 - Bacia plástica acoplada Axis P479 de caixa acoplada Axis CD21F - DECA - FORNECIMENTO E INSTALAÇÃO. AF. 01/2020	INHI - INSTALAÇÃO S HIDROS SANITÁRIAS	UN	1,0000000			638,73
Composição Auxiliar	88267	SINAPI	ENCANADOR OU BOMBEIRO HIDRÁULICO COM ENCARGOS COMPLEMENTARES	SEDI - SERVIÇOS DIVERSOS	H	0,4988000	25,58	19,38	9,63
Composição Auxiliar	88316	SINAPI	SERVEnte COM ENCARGOS COMPLEMENTARES	SEDI - SERVIÇOS DIVERSOS	H	0,3495000	19,39	14,69	5,13
Insumo	00004384	SINAPI	PARAFUSO NIQUELADO COM ACABAMENTO CROMADO PARA FIXAR PEÇA SANITÁRIA, INCLUI PORCA CEGA, ARRUELA E BUCHA DE NYLON TAMANHO S-10	Material	UN	2,0000000	24,21	18,34	36,68
Insumo	00006138	SINAPI	ANEL DE VEDACAO, PVC FLEXIVEL, 100 MM, PARA SAIDA DE BACIA / VASO SANITARIO	Material	UN	1,0000000	12,84	9,73	9,73
Insumo	00037329	SINAPI	REJUNTE EPOXI, QUALQUER COR	Material	KG	0,0881000	68,02	51,53	4,54

Planilha Orçamentária Analítica
 OBRA: EXECUÇÃO DE OBRA DE REFORMA E AMPLIAÇÃO DA SEDE DO CONSELHO FEDERAL DE MEDICINA VETERINÁRIA - CFMV

Insumo	COTAÇÃO 009	Próprio	B08 - Bacia p/ caixa acoplada Axis P470 c/ caixa acoplada Axis CD21F - DECA	Material	UN	1,0000000	756,38	573,02	573,02
--------	-------------	---------	--	----------	----	-----------	--------	--------	--------

Preço Total =>

05.01.500.1	Código	Banco	Descrição	Tipo	Und	Quant.	Valor Unit	Valor Unit	Total
Composição	COMP 014	Próprio	Copia da SINAPI (100854) - B09 - Torneira p/ lavatório quadra - Ref. 1187 - 1/2" c/ sensor bivolt - DECA - FORNECIMENTO E INSTALAÇÃO	INHI - INSTALAÇÃO S HIDROS SANITÁRIAS	UN	1,0000000			2.183,09
Composição Auxiliar	88267	SINAPI	ENCANADOR OU BOMBEIRO HIDRÁULICO COM ENCARGOS COMPLEMENTARES	SEDI - SERVIÇOS DIVERSOS	H	0,5453000	25,58	19,38	12,51
Composição Auxiliar	88316	SINAPI	SERVEnte COM ENCARGOS COMPLEMENTARES	SEDI - SERVIÇOS DIVERSOS	H	0,2033000	19,39	14,69	2,99
Insumo	00003146	SINAPI	FITA VEDA ROSCA EM ROLOS DE 18 MM X 10 M (L X C)	Material	UN	0,0210000	3,90	2,95	0,06
Insumo	COTAÇÃO 030	Próprio	Torneira p/ lavatório quadra - Ref. 1187 - 1/2" c/ sensor bivolt - DECA	Material	UN	1,0000000	2.834,75	2.147,54	2.147,54

Preço Total =>

05.01.500.1	Código	Banco	Descrição	Tipo	Und	Quant.	Valor Unit	Valor Unit	Total
Composição	COMP 015	Próprio	Copia da SINAPI (86838) - B10 - Cuba quadrada L435 SOB- mesa - Branco - DECA - FORNECIMENTO E INSTALAÇÃO. AF_01/2020	INHI - INSTALAÇÃO S HIDROS SANITÁRIAS	UN	1,0000000			507,72
Composição Auxiliar	86878	SINAPI	VALVULA EM METAL CROMADO TIPO AMERICANA 3-1/2 X 1-1/2 PARA PIA - FORNECIMENTO E INSTALAÇÃO. AF_01/2020	INHI - INSTALAÇÃO S HIDROS SANITÁRIAS	UN	1,0000000	61,61	46,67	46,67
Composição Auxiliar	86881	SINAPI	SIFÃO DO TIPO GARRAFA EM METAL CROMADO 1 X 1-1/2 - FORNECIMENTO E INSTALAÇÃO. AF_01/2020	INHI - INSTALAÇÃO S HIDROS SANITÁRIAS	UN	1,0000000	172,53	130,70	130,70
Insumo	COTAÇÃO 011	Próprio	B10 - Cuba quadrada L435 SOB- mesa - Branco - DECA	Material	UN	1,0000000	436,05	330,34	330,34

Preço Total =>

05.01.500.1	Código	Banco	Descrição	Tipo	Und	Quant.	Valor Unit	Valor Unit	Total
Composição	COMP 016	Próprio	Copia da SINAPI (86842) - B11 - Lavatório Ravenna L915 s/ coluna branco DECA - FORNECIMENTO E INSTALAÇÃO	INHI - INSTALAÇÃO S HIDROS SANITÁRIAS	UN	1,0000000			101,80
Composição Auxiliar	86879	SINAPI	VALVULA EM PLÁSTICO 1 PARA PIA, TANQUE OU LAVATÓRIO, COM OU SEM LADRÃO - FORNECIMENTO E INSTALAÇÃO. AF_01/2020	INHI - INSTALAÇÃO S HIDROS SANITÁRIAS	UN	1,0000000	7,08	5,36	5,36
Composição Auxiliar	86882	SINAPI	SIFÃO DO TIPO GARRAFA/COPO EM PVC 1 1/4 X 1-1/2 - FORNECIMENTO E INSTALAÇÃO. AF_01/2020	INHI - INSTALAÇÃO S HIDROS SANITÁRIAS	UN	1,0000000	19,72	14,94	14,94
Composição Auxiliar	86884	SINAPI	ENGATE FLEXIVEL EM PLÁSTICO BRANCO, 1/2 X 30CM - FORNECIMENTO E INSTALAÇÃO. AF_01/2020	INHI - INSTALAÇÃO S HIDROS SANITÁRIAS	UN	1,0000000	8,74	6,62	6,62
Insumo	COTAÇÃO 012	Próprio	B11 - Lavatório Ravenna L915 s/ coluna branco - DECA	Material	UN	1,0000000	98,84	74,88	74,88

Preço Total =>

05.01.500.1	Código	Banco	Descrição	Tipo	Und	Quant.	Valor Unit	Valor Unit	Total
Composição	COMP 017	Próprio	Copia da SINAPI (88815) - B12 - Torneira baixa p/ lavatório LINK 1172 CR DECA - FORNECIMENTO E INSTALAÇÃO. AF_01/2020	INHI - INSTALAÇÃO S HIDROS SANITÁRIAS	UN	1,0000000			161,38
Composição Auxiliar	88267	SINAPI	ENCANADOR OU BOMBEIRO HIDRÁULICO COM ENCARGOS COMPLEMENTARES	SEDI - SERVIÇOS DIVERSOS	H	0,0960000	25,58	19,38	1,86
Composição Auxiliar	88316	SINAPI	SERVEnte COM ENCARGOS COMPLEMENTARES	SEDI - SERVIÇOS DIVERSOS	H	0,0303000	19,39	14,69	0,45
Insumo	00003146	SINAPI	FITA VEDA ROSCA EM ROLOS DE 18 MM X 10 M (L X C)	Material	UN	0,0210000	3,90	2,95	0,06
Insumo	COTAÇÃO 013	Próprio	B12 - Torneira baixa p/ lavatório LINK 1172 CR - DECA	Material	UN	1,0000000	209,90	159,02	159,02

Preço Total =>

05.01.500.1	Código	Banco	Descrição	Tipo	Und	Quant.	Valor Unit	Valor Unit	Total
Composição	99621	SINAPI	VALVULA DE RETENÇÃO HORIZONTAL, DE BRONZE - ROSCÁVEL, 1 1/4". FORNECIMENTO E INSTALAÇÃO. AF_08/2021	INHI - INSTALAÇÃO S HIDROS SANITÁRIAS	UN	1,0000000			143,82
Composição Auxiliar	88248	SINAPI	AUXILIAR DE ENCANADOR OU BOMBEIRO HIDRÁULICO COM ENCARGOS COMPLEMENTARES	SEDI - SERVIÇOS DIVERSOS	H	0,2021000	20,10	15,23	3,08
Composição Auxiliar	88267	SINAPI	ENCANADOR OU BOMBEIRO HIDRÁULICO COM ENCARGOS COMPLEMENTARES	SEDI - SERVIÇOS DIVERSOS	H	0,2021000	25,58	19,38	3,92
Insumo	3148	SINAPI	FITA VEDA ROSCA EM ROLOS DE 18 MM X 50 M (L X C)	Material	UN	0,0168000	14,38	10,89	0,18
Insumo	10411	SINAPI	VALVULA DE RETENÇÃO HORIZONTAL, DE BRONZE (PN-25), 1 1/4", 400 PSI, TAMPA DE PORCA DE UNIÃO, EXTREMIDADES COM ROSCA	Material	UN	1,0000000	190,10	136,44	136,44

Preço Total =>

05.01.500.1	Código	Banco	Descrição	Tipo	Und	Quant.	Valor Unit	Valor Unit	Total
-------------	--------	-------	-----------	------	-----	--------	------------	------------	-------

Planilha Orçamentária Analítica
 OBRA: EXECUÇÃO DE OBRA DE REFORMA E AMPLIAÇÃO DA SEDE DO CONSELHO CONSELHO FEDERAL DE MEDICINA VETERINÁRIA - CFMV



Composição	Código	Banco	Descrição	Tipo	Und	Quant.	Valor Unit	Valor Unit	Total
	99622	SINAPI	VÁLVULA DE RETENÇÃO HORIZONTAL, DE BRONZE, ROSCÁVEL, 1 1/2" FORNECIMENTO E INSTALAÇÃO. AF 08/2021	INHI - INSTALAÇÕES HIDROSANITÁRIAS	UN	1,0000000			161,80
Composição Auxiliar	88248	SINAPI	AUXILIAR DE ENCANADOR OU BOMBEIRO HIDRÁULICO COM ENCARGOS COMPLEMENTARES	SEDI - SERVIÇOS DIVERSOS	H	0,2633000	20,10	15,23	4,01
Composição Auxiliar	88267	SINAPI	ENCANADOR OU BOMBEIRO HIDRÁULICO COM ENCARGOS COMPLEMENTARES	SEDI - SERVIÇOS DIVERSOS	H	0,2633000	25,58	19,38	5,10
Insumo	3148	SINAPI	FITA VEDA ROSCA EM ROLOS DE 18 MM X 50 M (L X C)	Material	UN	0,0182000	14,38	10,89	0,21
Insumo	10409	SINAPI	VÁLVULA DE RETENÇÃO HORIZONTAL, DE BRONZE (PN-25), 1 1/2", 400 PSI, TAMPA DE PORCA DE UNIAO, EXTREMIDADES COM ROSCA	Material	UN	1,0000000	201,27	152,48	152,48

Preço Total =>

05.01.500.1	Código	Banco	Descrição	Tipo	Und	Quant.	Valor Unit	Valor Unit	Total
Composição	94500	SINAPI	REGISTRO DE GAVETA BRUTO, LATAO, ROSCÁVEL, 3" FORNECIMENTO E INSTALAÇÃO. AF 08/2021	INHI - INSTALAÇÕES HIDROSANITÁRIAS	UN	1,0000000			277,06
Composição Auxiliar	88248	SINAPI	AUXILIAR DE ENCANADOR OU BOMBEIRO HIDRÁULICO COM ENCARGOS COMPLEMENTARES	SEDI - SERVIÇOS DIVERSOS	H	0,5695000	20,10	15,23	8,67
Composição Auxiliar	88267	SINAPI	ENCANADOR OU BOMBEIRO HIDRÁULICO COM ENCARGOS COMPLEMENTARES	SEDI - SERVIÇOS DIVERSOS	H	0,5695000	25,58	19,38	11,04
Insumo	3148	SINAPI	FITA VEDA ROSCA EM ROLOS DE 18 MM X 50 M (L X C)	Material	UN	0,0354000	14,38	10,89	0,39
Insumo	6012	SINAPI	REGISTRO GAVETA BRUTO EM LATAO FORJADO, BITOLA 3" (REF 1509)	Material	UN	1,0000000	339,19	256,96	256,96

Preço Total =>

05.01.500.1	Código	Banco	Descrição	Tipo	Und	Quant.	Valor Unit	Valor Unit	Total
Composição	94496	SINAPI	REGISTRO DE GAVETA BRUTO, LATAO, ROSCÁVEL, 2" FORNECIMENTO E INSTALAÇÃO. AF 08/2021	INHI - INSTALAÇÕES HIDROSANITÁRIAS	UN	1,0000000			150,94
Composição Auxiliar	88248	SINAPI	AUXILIAR DE ENCANADOR OU BOMBEIRO HIDRÁULICO COM ENCARGOS COMPLEMENTARES	SEDI - SERVIÇOS DIVERSOS	H	0,3398000	20,10	15,23	5,17
Composição Auxiliar	88267	SINAPI	ENCANADOR OU BOMBEIRO HIDRÁULICO COM ENCARGOS COMPLEMENTARES	SEDI - SERVIÇOS DIVERSOS	H	0,3398000	25,58	19,38	6,58
Insumo	3148	SINAPI	FITA VEDA ROSCA EM ROLOS DE 18 MM X 50 M (L X C)	Material	UN	0,0240000	14,38	10,89	0,26
Insumo	6028	SINAPI	REGISTRO GAVETA BRUTO EM LATAO FORJADO, BITOLA 2" (REF 1509)	Material	UN	1,0000000	135,09	102,34	102,34

Preço Total =>

05.01.500.1	Código	Banco	Descrição	Tipo	Und	Quant.	Valor Unit	Valor Unit	Total
Composição	94496	SINAPI	REGISTRO DE GAVETA BRUTO, LATAO, ROSCÁVEL, 1 1/4" FORNECIMENTO E INSTALAÇÃO. AF 08/2021	INHI - INSTALAÇÕES HIDROSANITÁRIAS	UN	1,0000000			65,37
Composição Auxiliar	88248	SINAPI	AUXILIAR DE ENCANADOR OU BOMBEIRO HIDRÁULICO COM ENCARGOS COMPLEMENTARES	SEDI - SERVIÇOS DIVERSOS	H	0,2021000	20,10	15,23	3,08
Composição Auxiliar	88267	SINAPI	ENCANADOR OU BOMBEIRO HIDRÁULICO COM ENCARGOS COMPLEMENTARES	SEDI - SERVIÇOS DIVERSOS	H	0,2021000	25,58	19,38	3,92
Insumo	3148	SINAPI	FITA VEDA ROSCA EM ROLOS DE 18 MM X 50 M (L X C)	Material	UN	0,0168000	14,38	10,89	0,18
Insumo	6017	SINAPI	REGISTRO GAVETA BRUTO EM LATAO FORJADO, BITOLA 1 1/4" (REF 1509)	Material	UN	1,0000000	76,82	58,20	58,20

Preço Total =>


05.01.500.1	Código	Banco	Descrição	Tipo	Und	Quant.	Valor Unit	Valor Unit	Total
Composição	103039	SINAPI	REGISTRO DE ESFERA, PVC, ROSCÁVEL, COM VOLANTE, 1 1/4" FORNECIMENTO E INSTALAÇÃO. AF 08/2021	INHI - INSTALAÇÕES HIDROSANITÁRIAS	UN	1,0000000			69,68
Composição Auxiliar	88248	SINAPI	AUXILIAR DE ENCANADOR OU BOMBEIRO HIDRÁULICO COM ENCARGOS COMPLEMENTARES	SEDI - SERVIÇOS DIVERSOS	H	0,2021000	20,10	15,23	3,08
Composição Auxiliar	88267	SINAPI	ENCANADOR OU BOMBEIRO HIDRÁULICO COM ENCARGOS COMPLEMENTARES	SEDI - SERVIÇOS DIVERSOS	H	0,2021000	25,58	19,38	3,92
Insumo	3148	SINAPI	FITA VEDA ROSCA EM ROLOS DE 18 MM X 50 M (L X C)	Material	UN	0,0168000	14,38	10,89	0,18
Insumo	11669	SINAPI	REGISTRO DE ESFERA, PVC, COM VOLANTE, VS, ROSCAVEL, DN 1 1/4", COM CORPO DIVIDIDO	Material	UN	1,0000000	82,50	62,50	62,50

Preço Total =>

05.01.500.1	Código	Banco	Descrição	Tipo	Und	Quant.	Valor Unit	Valor Unit	Total
Composição	103039	SINAPI	REGISTRO DE ESFERA, PVC, ROSCÁVEL, COM VOLANTE, 1 1/2" FORNECIMENTO E INSTALAÇÃO. AF 08/2021	INHI - INSTALAÇÕES HIDROSANITÁRIAS	UN	1,0000000			74,95
Composição Auxiliar	88248	SINAPI	AUXILIAR DE ENCANADOR OU BOMBEIRO HIDRÁULICO COM ENCARGOS COMPLEMENTARES	SEDI - SERVIÇOS DIVERSOS	H	0,2633000	20,10	15,23	4,01
Composição Auxiliar	88267	SINAPI	ENCANADOR OU BOMBEIRO HIDRÁULICO COM ENCARGOS COMPLEMENTARES	SEDI - SERVIÇOS DIVERSOS	H	0,2633000	25,58	19,38	5,10

[Handwritten signature]

Planilha Orçamentária Analítica
OBRA: EXECUÇÃO DE OBRA DE REFORMA E AMPLIAÇÃO DA SEDE DO CONSELHO FEDERAL DE MEDICINA VETERINÁRIA - CFMV



Insumo	00003148	SINAPI	FITA VEDA ROSCA EM ROLOS DE 18 MM X 50 M (L X C)	Material	UN	0,0192000	14,38	10,89	0,21
Insumo	00011872	SINAPI	REGISTRO DE ESFERA, PVC, COM VOLANTE, VS. ROSCAVEL, DN 1 1/2", COM CORPO DIVIDIDO	Material	UN	1,0000000	86,63	65,63	65,63

Preço Total =>

05.01.500.2	Código	Banco	Descrição	Tipo	Und	Quant.	Valor Unit	Valor Unit	Total
Composição	COMP. 007	Próprio	Cópia da SINAPI (100853) - B03 - Torneira clínica com alavanca - Ref. S-128 - SAMER - FORNECIMENTO E INSTALAÇÃO	INHI - INSTALAÇÃO S HIDROS SANITÁRIAS	UN	1,0000000			140,69
Composição Auxiliar	88267	SINAPI	ENCANADOR OU BOMBEIRO HIDRÁULICO COM ENCARGOS COMPLEMENTARES	SEDI - SERVIÇOS DIVERSOS	H	0,4630000	25,58	19,38	8,97
Composição Auxiliar	88316	SINAPI	SERVEnte COM ENCARGOS COMPLEMENTARES	SEDI - SERVIÇOS DIVERSOS	H	0,1459000	19,39	14,69	2,14
Insumo	00003146	SINAPI	FITA VEDA ROSCA EM ROLOS DE 18 MM X 10 M (L X C)	Material	UN	0,0420000	3,90	2,95	0,12
Insumo	COTAÇÃO 004	Próprio	B03 - Torneira clínica com alavanca - Ref. S-128 - SAMER	Material	UN	1,0000000	170,88	129,45	129,45

Preço Total =>

05.01.500.2	Código	Banco	Descrição	Tipo	Und	Quant.	Valor Unit	Valor Unit	Total
Composição	COMP. 031	Próprio	Cópia da SINAPI (100852) - B18 - Cuba Industrial 60x50x25cm em inox - FORNECIMENTO E INSTALAÇÃO. AF. 01/2020	INHI - INSTALAÇÃO S HIDROS SANITÁRIAS	UN	1,0000000			583,05
Composição Auxiliar	88274	SINAPI	MARMORISTA/GRANITEIRO COM ENCARGOS COMPLEMENTARES	SEDI - SERVIÇOS DIVERSOS	H	0,4774000	26,10	19,77	9,44
Composição Auxiliar	88316	SINAPI	SERVEnte COM ENCARGOS COMPLEMENTARES	SEDI - SERVIÇOS DIVERSOS	H	0,1504000	19,39	14,69	2,21
Insumo	00004823	SINAPI	MASSA PLÁSTICA PARA MARMORE/GRANITO	Material	KG	0,3460000	33,97	25,73	8,90
Insumo	COTAÇÃO 019	Próprio	B18 - Cuba Industrial 60x50x25cm em inox	Material	UN	1,0000000	742,50	562,50	562,50

Preço Total =>

05.01.500.2	Código	Banco	Descrição	Tipo	Und	Quant.	Valor Unit	Valor Unit	Total
Composição	COMP. 022	Próprio	Cópia da SINAPI (86906) - B19 - Misturador Spin Motion Monocomando Mesa p/ cozinha 2285.C - DECA - FORNECIMENTO E INSTALAÇÃO. AF. 01/2020	INHI - INSTALAÇÃO S HIDROS SANITÁRIAS	UN	1,0000000			3.083,87
Composição Auxiliar	88267	SINAPI	ENCANADOR OU BOMBEIRO HIDRÁULICO COM ENCARGOS COMPLEMENTARES	SEDI - SERVIÇOS DIVERSOS	H	0,2266000	25,58	19,38	4,39
Composição Auxiliar	88316	SINAPI	SERVEnte COM ENCARGOS COMPLEMENTARES	SEDI - SERVIÇOS DIVERSOS	H	0,0714000	19,39	14,69	1,05
Insumo	00003146	SINAPI	FITA VEDA ROSCA EM ROLOS DE 18 MM X 10 M (L X C)	Material	UN	0,0420000	3,90	2,95	0,12
Insumo	COTAÇÃO 020	Próprio	B19 - Misturador Spin Motion Monocomando Mesa p/ cozinha 2285.C - DECA	Material	UN	1,0000000	4.036,97	3.058,31	3.058,31

Preço Total =>

05.01.500.2	Código	Banco	Descrição	Tipo	Und	Quant.	Valor Unit	Valor Unit	Total
Composição	COMP. 026	Próprio	B20 - Misturador Spin Gourmet Monocomando Mesa p/ Cozinha 2281.C - DECA - FORNECIMENTO E INSTALAÇÃO. AF. 01/2020	INHI - INSTALAÇÃO S HIDROS SANITÁRIAS	UN	1,0000000			2.573,75
Composição Auxiliar	88267	SINAPI	ENCANADOR OU BOMBEIRO HIDRÁULICO COM ENCARGOS COMPLEMENTARES	SEDI - SERVIÇOS DIVERSOS	H	0,2266000	25,58	19,38	4,39
Composição Auxiliar	88316	SINAPI	SERVEnte COM ENCARGOS COMPLEMENTARES	SEDI - SERVIÇOS DIVERSOS	H	0,0714000	19,39	14,69	1,05
Insumo	00003146	SINAPI	FITA VEDA ROSCA EM ROLOS DE 18 MM X 10 M (L X C)	Material	UN	0,0420000	3,90	2,95	0,12
Insumo	COTAÇÃO 021	Próprio	B20 - Misturador Spin Gourmet Monocomando Mesa p/ Cozinha 2281.C - DECA	Material	UN	1,0000000	3.390,00	2.566,18	2.566,18

Preço Total =>

05.01.500.2	Código	Banco	Descrição	Tipo	Und	Quant.	Valor Unit	Valor Unit	Total
Composição	94792	SINAPI	REGISTRO DE GAVETA BRUTO, LATÃO, ROSCAVEL, 1", COM ACABAMENTO E CANOPLA CROMADOS - FORNECIMENTO E INSTALAÇÃO. AF. 08/2021	INHI - INSTALAÇÃO S HIDROS SANITÁRIAS	UN	1,0000000			89,92
Composição Auxiliar	88248	SINAPI	AUXILIAR DE ENCANADOR OU BOMBEIRO HIDRÁULICO COM ENCARGOS COMPLEMENTARES	SEDI - SERVIÇOS DIVERSOS	H	0,2595000	20,10	15,23	3,95
Composição Auxiliar	88267	SINAPI	ENCANADOR OU BOMBEIRO HIDRÁULICO COM ENCARGOS COMPLEMENTARES	SEDI - SERVIÇOS DIVERSOS	H	0,2595000	25,58	19,38	5,03
Insumo	3148	SINAPI	FITA VEDA ROSCA EM ROLOS DE 18 MM X 50 M (L X C)	Material	UN	0,0132000	14,38	10,89	0,14
Insumo	6013	SINAPI	REGISTRO GAVETA COM ACABAMENTO E CANOPLA CROMADOS, SIMPLES, BITOLA 1" (REF 1509)	Material	UN	1,0000000	106,65	80,80	80,80

Preço Total =>

05.01.500.2	Código	Banco	Descrição	Tipo	Und	Quant.	Valor Unit	Valor Unit	Total
-------------	--------	-------	-----------	------	-----	--------	------------	------------	-------

4

Planilha Orçamentária Analítica
 OBRA: EXECUÇÃO DE OBRA DE REFORMA E AMPLIAÇÃO DA SEDE DO CONSELHO CONSELHO FEDERAL DE MEDICINA VETERINÁRIA - CFMV

TECNICAL

Composição	Código	Banco	Descrição	Tipo	Und	Quant.	Valor Unit	Valor Unit	Total
Composição	89987	SINAPI	REGISTRO DE GAVETA BRUTO, LATÃO, ROSCÁVEL, 3/4", COM ACABAMENTO E CANOPLA CROMADOS - FORNECIMENTO E INSTALAÇÃO. AF. 08/2021	INH - INSTALAÇÕES HIDROSANITÁRIAS	UN	1,0000000			73,77
Composição Auxiliar	88248	SINAPI	AUXILIAR DE ENCANADOR OU BOMBEIRO HIDRÁULICO COM ENCARGOS COMPLEMENTARES	SEDI - SERVIÇOS DIVERSOS	H	0,2212000	20,10	15,23	3,37
Composição Auxiliar	88267	SINAPI	ENCANADOR OU BOMBEIRO HIDRÁULICO COM ENCARGOS COMPLEMENTARES	SEDI - SERVIÇOS DIVERSOS	H	0,2212000	25,58	19,38	4,29
Insumo	3148	SINAPI	FITA VEDA ROSCA EM ROLOS DE 18 MM X 50 M (L X C)	Material	UN	0,0106000	14,38	10,89	0,12
Insumo	6005	SINAPI	REGISTRO GAVETA COM ACABAMENTO E CANOPLA CROMADOS, SIMPLES, BITOLA 3/4" (REF 1509)	Material	UN	1,0000000	87,12	66,00	66,00

Preço Total =>

05.01.500.2	Código	Banco	Descrição	Tipo	Und	Quant.	Valor Unit	Valor Unit	Total
Composição	89984	SINAPI	REGISTRO DE PRESSÃO BRUTO, LATÃO, ROSCÁVEL, 1/2", COM ACABAMENTO E CANOPLA CROMADOS - FORNECIMENTO E INSTALAÇÃO. AF. 08/2021	INH - INSTALAÇÕES HIDROSANITÁRIAS	UN	1,0000000			66,64
Composição Auxiliar	88248	SINAPI	AUXILIAR DE ENCANADOR OU BOMBEIRO HIDRÁULICO COM ENCARGOS COMPLEMENTARES	SEDI - SERVIÇOS DIVERSOS	H	0,1829000	20,10	15,23	2,79
Composição Auxiliar	88267	SINAPI	ENCANADOR OU BOMBEIRO HIDRÁULICO COM ENCARGOS COMPLEMENTARES	SEDI - SERVIÇOS DIVERSOS	H	0,1829000	25,58	19,38	3,54
Insumo	3148	SINAPI	FITA VEDA ROSCA EM ROLOS DE 18 MM X 50 M (L X C)	Material	UN	0,0084000	14,38	10,89	0,09
Insumo	6021	SINAPI	REGISTRO PRESSAO COM ACABAMENTO E CANOPLA CROMADA, SIMPLES, BITOLA 1/2" (REF 1416)	Material	UN	1,0000000	79,49	60,22	60,22

Preço Total =>

05.01.500.2	Código	Banco	Descrição	Tipo	Und	Quant.	Valor Unit	Valor Unit	Total
Composição	89985	SINAPI	REGISTRO DE PRESSÃO BRUTO, LATÃO, ROSCÁVEL, 3/4", COM ACABAMENTO E CANOPLA CROMADOS - FORNECIMENTO E INSTALAÇÃO. AF. 08/2021	INH - INSTALAÇÕES HIDROSANITÁRIAS	UN	1,0000000			70,02
Composição Auxiliar	88248	SINAPI	AUXILIAR DE ENCANADOR OU BOMBEIRO HIDRÁULICO COM ENCARGOS COMPLEMENTARES	SEDI - SERVIÇOS DIVERSOS	H	0,2212000	20,10	15,23	3,37
Composição Auxiliar	88267	SINAPI	ENCANADOR OU BOMBEIRO HIDRÁULICO COM ENCARGOS COMPLEMENTARES	SEDI - SERVIÇOS DIVERSOS	H	0,2212000	25,58	19,38	4,29
Insumo	00003148	SINAPI	FITA VEDA ROSCA EM ROLOS DE 18 MM X 50 M (L X C)	Material	UN	0,0106000	14,38	10,89	0,12
Insumo	00006024	SINAPI	REGISTRO PRESSAO COM ACABAMENTO E CANOPLA CROMADA, SIMPLES, BITOLA 3/4" (REF 1416)	Material	UN	1,0000000	82,17	62,25	62,25

Preço Total =>

05.01.500.2	Código	Banco	Descrição	Tipo	Und	Quant.	Valor Unit	Valor Unit	Total
Composição	COMP. 034	Próprio	Copia - B22 - Ducha higiênica com registro 1984.C.C.T - DECA, FORNECIMENTO E INSTALAÇÃO	INH - INSTALAÇÕES HIDROSANITÁRIAS	UN	1,0000000			335,93
Composição Auxiliar	88264	SINAPI	ELETRICISTA COM ENCARGOS COMPLEMENTARES	SEDI - SERVIÇOS DIVERSOS	H	0,4500000	26,47	20,05	9,02
Composição Auxiliar	88316	SINAPI	SERVENTE COM ENCARGOS COMPLEMENTARES	SEDI - SERVIÇOS DIVERSOS	H	0,3000000	19,39	14,69	4,41
Insumo	00003148	SINAPI	FITA VEDA ROSCA EM ROLOS DE 18 MM X 50 M (L X C)	Material	UN	0,0100000	14,38	10,89	0,11
Insumo	COTAÇÃO 023	Próprio	B22 - Ducha higiênica com registro 1984.C.C.T - DECA	Material	UN	1,0000000	425,55	322,39	322,39

Preço Total =>

05.01.500.2	Código	Banco	Descrição	Tipo	Und	Quant.	Valor Unit	Valor Unit	Total
Composição	CCU - 04 028	Próprio	Copia de SINAPI (100886) - BARRA DE APOIO BRANCA, COMPRIMENTO 68CM, FIXADA NA PAREDE - FORNECIMENTO E INSTALAÇÃO. AF. 01/2020	INH - INSTALAÇÕES HIDROSANITÁRIAS	UN	1,0000000			3.140,89
Composição Auxiliar	88267	SINAPI	ENCANADOR OU BOMBEIRO HIDRÁULICO COM ENCARGOS COMPLEMENTARES	SEDI - SERVIÇOS DIVERSOS	H	0,9485000	25,58	19,38	18,38
Composição Auxiliar	88316	SINAPI	SERVENTE COM ENCARGOS COMPLEMENTARES	SEDI - SERVIÇOS DIVERSOS	H	0,2988000	19,39	14,69	4,39
Insumo	00004351	SINAPI	PARAFUSO NIQUELADO 3 1/2" COM ACABAMENTO CROMADO PARA FIXAR PEÇA SANITÁRIA, INCLUI PORCA CEGA, ARRUELA E BUCHA DE NYLON TAMANHO S-8	Material	UN	6,0000000	17,95	13,60	81,59
Insumo	INTERP	Próprio	Barra de Apoio Lateral Articulada 68cm Branca 2315 E.060.BR Conforto Deca	Material	UN	1,0000000	4.007,95	3.036,33	3.036,33

Preço Total =>

05.01.500.2	Código	Banco	Descrição	Tipo	Und	Quant.	Valor Unit	Valor Unit	Total
-------------	--------	-------	-----------	------	-----	--------	------------	------------	-------

Planilha Orçamentária Analítica										
OBRA: EXECUÇÃO DE OBRA DE REFORMA E AMPLIAÇÃO DA SEDE DO CONSELHO FEDERAL DE MEDICINA VETERINÁRIA - CFMV										
TECNICAL										
Composição	COMP. 021.1	Próprio	Cópia da SINAPI (100852) - B16 - Cuba de embutir Isis Plus 2C 40 BL em Aço Inox Acetinado - 84x34cm - cód 94031102 - TRAMONTINA ou similar FORNECIMENTO E INSTALAÇÃO AF_01/2020	INHI - INSTALAÇÃO S HIDROS SANITÁRIAS	UN	1,0000000				1.156,84
Composição Auxiliar	88274	SINAPI	MARMORISTA/GRANITEIRO COM ENCARGOS COMPLEMENTARES	SEDI - SERVIÇOS DIVERSOS	H	0,4774000	26,10	19,77		9,44
Composição Auxiliar	88316	SINAPI	SERVEENTE COM ENCARGOS COMPLEMENTARES	SEDI - SERVIÇOS DIVERSOS	H	0,1504000	19,39	14,69		2,21
Insumo	00004823	SINAPI	MASSA PLASTICA PARA MARMORE/GRANITO	Material	KG	0,3460000	33,97	25,73		8,90
Insumo	COTAÇÃO 033	Próprio	Cuba de embutir Tramontina Isis Plus 2C 40 BL em Aço Inox Acetinado 84x34 cm 94031102	Material	UN	1,0000000	1.499,90	1.136,29		1.136,29
Preço Total =>										
05.01.500.2	Código	Banco	Descrição	Tipo	Und	Quant.	Valor Unit	Valor Unit	Total	
Composição	COMP. 023.1	Próprio	Cópia da SINAPI (98900) - B17 - Cuba de embutir Lavinia 48 BL em aço inox acetinado - 48x34cm - Cód 94027103 - TRAMONTINA ou similar FORNECIMENTO E INSTALAÇÃO AF_01/2020	INHI - INSTALAÇÃO S HIDROS SANITÁRIAS	UN	1,0000000				344,30
Composição Auxiliar	88274	SINAPI	MARMORISTA/GRANITEIRO COM ENCARGOS COMPLEMENTARES	SEDI - SERVIÇOS DIVERSOS	H	0,4774000	26,10	19,77		9,44
Composição Auxiliar	88316	SINAPI	SERVEENTE COM ENCARGOS COMPLEMENTARES	SEDI - SERVIÇOS DIVERSOS	H	0,1504000	19,39	14,69		2,21
Insumo	00004823	SINAPI	MASSA PLASTICA PARA MARMORE/GRANITO	Material	KG	0,2974000	33,97	25,73		7,65
Insumo	COTAÇÃO 058	Próprio	Cuba de embutir Tramontina Lavinia 48 BL em aço inox acetinado 48x34 cm 94027103	Material	UN	1,0000000	429,00	325,00		325,00
Preço Total =>										
05.01.500.3	Código	Banco	Descrição	Tipo	Und	Quant.	Valor Unit	Valor Unit	Total	
Composição	COMP. 028	Próprio	Cópia da SINAPI (100859) - B24 - Mictório com sifão integrado e válvula com sensor bivolt M.713.17 - DECA FORNECIMENTO E INSTALAÇÃO AF_01/2020	INHI - INSTALAÇÃO S HIDROS SANITÁRIAS	UN	1,0000000				851,51
Composição Auxiliar	88267	SINAPI	ENCANADOR OU BOMBEIRO HIDRÁULICO COM ENCARGOS COMPLEMENTARES	SEDI - SERVIÇOS DIVERSOS	H	2,1153000	25,58	19,38		40,99
Composição Auxiliar	88316	SINAPI	SERVEENTE COM ENCARGOS COMPLEMENTARES	SEDI - SERVIÇOS DIVERSOS	H	0,6664000	19,39	14,69		9,79
Insumo	00004351	SINAPI	PARAFUSO NIQUELADO 3 1/2" COM ACABAMENTO CROMADO PARA FIXAR PEÇA SANITÁRIA, INCLUI PORCA CEGA, ARRUELA E BUCHA DE NYLON TAMANHO S-8	Material	UN	2,0000000	17,95	13,60		27,20
Insumo	00006142	SINAPI	CONJUNTO DE LIGACAO PARA BACIA SANITARIA AJUSTAVEL, EM PLASTICO BRANCO, COM TUBO, CANOPLA E ESPUDE	Material	UN	1,0000000	7,37	5,58		5,58
Insumo	COTAÇÃO 025	Próprio	B24 - Mictório com sifão integrado e válvula com sensor bivolt M.713.17 - DECA	Material	UN	1,0000000	1.013,69	767,95		767,95
Preço Total =>										
05.01.500.3	Código	Banco	Descrição	Tipo	Und	Quant.	Valor Unit	Valor Unit	Total	
Composição	05813	SINAPI	TORNEIRA CROMADA 1/2 OU 3/4 PARA TANQUE, PADRÃO POPULAR - FORNECIMENTO E INSTALAÇÃO AF_01/2020	INHI - INSTALAÇÃO S HIDROS SANITÁRIAS	UN	1,0000000				32,58
Composição Auxiliar	88267	SINAPI	ENCANADOR OU BOMBEIRO HIDRÁULICO COM ENCARGOS COMPLEMENTARES	SEDI - SERVIÇOS DIVERSOS	H	0,1525000	25,58	19,38		2,96
Composição Auxiliar	88316	SINAPI	SERVEENTE COM ENCARGOS COMPLEMENTARES	SEDI - SERVIÇOS DIVERSOS	H	0,0481000	19,39	14,69		0,71
Insumo	00003146	SINAPI	FITA VEDA ROSCA EM ROLOS DE 18 MM X 10 M (L X C)	Material	UN	0,0210000	3,90	2,95		0,06
Insumo	00007604	SINAPI	TORNEIRA METALICA CROMADA PARA TANQUE / JARDIM, SEM BICO, CANO LONGO, DE PAREDE, PADRAO POPULAR / USO GERAL, 1/2" OU 3/4" (REF 1126)	Material	UN	1,0000000	38,22	28,95		28,95
Preço Total =>										
05.01.500.3	Código	Banco	Descrição	Tipo	Und	Quant.	Valor Unit	Valor Unit	Total	
Composição	CCU - 04 029.1	Próprio	Cópia da SINAPI (100863) - ASSENTO RETRÁTIL, MODELO 3 ASTRA OU SIMILAR - FORNECIMENTO E INSTALAÇÃO	INHI - INSTALAÇÃO S HIDROS SANITÁRIAS	UN	1,0000000				1.282,83
Composição Auxiliar	88267	SINAPI	ENCANADOR OU BOMBEIRO HIDRÁULICO COM ENCARGOS COMPLEMENTARES	SEDI - SERVIÇOS DIVERSOS	H	1,4228000	25,58	19,38		27,57
Composição Auxiliar	88316	SINAPI	SERVEENTE COM ENCARGOS COMPLEMENTARES	SEDI - SERVIÇOS DIVERSOS	H	0,4483000	19,39	14,69		6,59
Insumo	00004351	SINAPI	PARAFUSO NIQUELADO 3 1/2" COM ACABAMENTO CROMADO PARA FIXAR PEÇA SANITÁRIA, INCLUI PORCA CEGA, ARRUELA E BUCHA DE NYLON TAMANHO S-8	Material	UN	9,0000000	17,95	13,60		122,39

Planilha Orçamentária Analítica
 OBRA: EXECUÇÃO DE OBRA DE REFORMA E AMPLIAÇÃO DA SEDE DO CONSELHO FEDERAL DE MEDICINA VETERINÁRIA - CFMV



Insumo	ADAPT SCO TC05.15.0101	Próprio	Assento retrátil Modelo 3 Astra	Material	UN	1,0000000	1.499,90	1.136,29	1.136,29
--------	------------------------	---------	---------------------------------	----------	----	-----------	----------	----------	----------

Preço Total =>

05.01.500.3	Código	Banco	Descrição	Tipo	Und	Quant.	Valor Unit	Valor Unit	Total
Composição	CCA - 10.055.1	Próprio	Cópia da ORSE (2055) B26 - Tanque de Encaixe Hera 30L em Aço Inox Acetinado 50x40cm - Cód. 94400107 - TRAMONTINA ou similar - fornecimento e instalação	135	un	1,0000000			589,02
Composição Auxiliar	10554	ORSE	Encargos Complementares - Encanador	Provisórios	h	3,0000000	3,58	2,71	8,14
Insumo	668	ORSE	Fixação para tanque, DECA FT11 ou similar Fixação p/ tanque (deca - ref. R11 ou similar)	Material	cj	1,0000000	81,90	62,05	62,05
Insumo	981	ORSE	Fita veda rosca 18mm	Material	m	0,7500000	0,23	0,17	0,13
Insumo	2012	ORSE	Sifão com válvula para tanque lavar, 1 1/4" x 40, Akros nº. 8 ou similar	Material	un	1,0000000	8,78	6,65	6,65
Insumo	00002696	SINAPI	ENCANADOR OU BOMBEIRO HIDRÁULICO (HORISTA)	Mão de Obra	H	3,0000000	18,97	14,37	43,11
Insumo	COTAÇÃO 059	Próprio	Tanque de Encaixe Hera 30L em Aço Inox Acetinado - 50x40cm - Cód. 94400107	Material	UN	1,0000000	619,00	468,94	468,94

Preço Total =>

05.01.500.3	Código	Banco	Descrição	Tipo	Und	Quant.	Valor Unit	Valor Unit	Total
Composição	COMP. 020.1	Próprio	Cópia da SINAPI (95544) - B15 - Papeleira Clean - 2020.C.CLN - DECA ou similar - FORNECIMENTO E INSTALAÇÃO	INHI - INSTALAÇÃO S HIDROS - SANITÁRIAS	UN	1,0000000			365,30
Composição Auxiliar	88267	SINAPI	ENCANADOR OU BOMBEIRO HIDRÁULICO COM ENCARGOS COMPLEMENTARES	SEDI - SERVIÇOS DIVERSOS	H	0,3182000	25,58	19,38	6,13
Composição Auxiliar	88316	SINAPI	SERVEnte COM ENCARGOS COMPLEMENTARES	SEDI - SERVIÇOS DIVERSOS	H	0,0996000	19,39	14,69	1,46
Insumo	COTAÇÃO 060	Próprio	Papeleira Clean - 2020.C.CLN - DECA	Material	UN	1,0000000	472,18	357,71	357,71

Preço Total =>

05.01.500.3	Código	Banco	Descrição	Tipo	Und	Quant.	Valor Unit	Valor Unit	Total
Composição	COMP. 027.1	Próprio	Cópia da SINAPI (96802) - B21 - Chuveiro Acqua Plus - com tubo de parede 1990.C.STD - DECA ou similar. FORNECIMENTO E INSTALAÇÃO. AF. 06/2015	INHI - INSTALAÇÃO S HIDROS - SANITÁRIAS	UN	1,0000000			483,22
Composição Auxiliar	88248	SINAPI	AUXILIAR DE ENCANADOR OU BOMBEIRO HIDRÁULICO COM ENCARGOS COMPLEMENTARES	SEDI - SERVIÇOS DIVERSOS	H	0,1340000	20,10	15,23	2,04
Composição Auxiliar	88267	SINAPI	ENCANADOR OU BOMBEIRO HIDRÁULICO COM ENCARGOS COMPLEMENTARES	SEDI - SERVIÇOS DIVERSOS	H	0,4010000	25,58	19,38	7,77
Insumo	COTAÇÃO 061	Próprio	Chuveiro Acqua Plus - com tubo de parede 1990.C.STD	Material	UN	1,0000000	624,90	473,41	473,41

Preço Total =>

05.01.500.4	Código	Banco	Descrição	Tipo	Und	Quant.	Valor Unit	Valor Unit	Total
Composição	COMP. 029	Próprio	Cópia da SINAPI (96914) - B25 - Torneira de parede LINK 1178.C - DECA FORNECIMENTO E INSTALAÇÃO AF. 01/2020	INHI - INSTALAÇÃO S HIDROS - SANITÁRIAS	UN	1,0000000			306,53
Composição Auxiliar	88267	SINAPI	ENCANADOR OU BOMBEIRO HIDRÁULICO COM ENCARGOS COMPLEMENTARES	SEDI - SERVIÇOS DIVERSOS	H	0,1525000	25,58	19,38	2,96
Composição Auxiliar	88316	SINAPI	SERVEnte COM ENCARGOS COMPLEMENTARES	SEDI - SERVIÇOS DIVERSOS	H	0,0481000	19,39	14,69	0,71
Insumo	00003146	SINAPI	FITA VEDA ROSCA EM ROLOS DE 18 MM X 10 M (L X C)	Material	UN	0,0210000	3,90	2,95	0,06
Insumo	COTAÇÃO 026	Próprio	B25 - Torneira de parede LINK 1178.C - DECA	Material	UN	1,0000000	399,70	302,80	302,80

Preço Total =>

05.01.500.4	Código	Banco	Descrição	Tipo	Und	Quant.	Valor Unit	Valor Unit	Total
Composição	COMP. 019.1	Próprio	B14 - Cabide Clean - 2060.C.CLN - DECA ou similar - FORNECIMENTO E INSTALAÇÃO	INHI - INSTALAÇÃO S HIDROS - SANITÁRIAS	UN	1,0000000			250,10
Composição Auxiliar	88309	SINAPI	PEDREIRO COM ENCARGOS COMPLEMENTARES	SEDI - SERVIÇOS DIVERSOS	H	0,7000000	26,20	19,85	13,89
Insumo	COTAÇÃO 062	Próprio	Cabide Clean - 2060.C.CLN - DECA	Material	UN	1,0000000	311,79	236,20	236,20

Preço Total =>

05.01.500.5	Código	Banco	Descrição	Tipo	Und	Quant.	Valor Unit	Valor Unit	Total
Composição	COMP. 018.1	Próprio	Cópia da SINAPI (95543) - Porta toalha Clean - barra 20cm - 2040.C.020.CLN - DECA ou similar - FORNECIMENTO E INSTALAÇÃO	INHI - INSTALAÇÃO S HIDROS - SANITÁRIAS	UN	1,0000000			480,68
Composição Auxiliar	88267	SINAPI	ENCANADOR OU BOMBEIRO HIDRÁULICO COM ENCARGOS COMPLEMENTARES	SEDI - SERVIÇOS DIVERSOS	H	0,6323000	25,58	19,38	12,25
Composição Auxiliar	88316	SINAPI	SERVEnte COM ENCARGOS COMPLEMENTARES	SEDI - SERVIÇOS DIVERSOS	H	0,1992000	19,39	14,69	2,93
Insumo	COTAÇÃO 063	Próprio	Porta toalha Clean - barra 20cm - 2040.C.020.CLN - DECA	Material	UN	1,0000000	614,46	465,50	465,50

Preço Total =>

05.01.600.1	Código	Banco	Descrição	Tipo	Und	Quant.	Valor Unit	Valor Unit	Total
-------------	--------	-------	-----------	------	-----	--------	------------	------------	-------

Planilha Orçamentária Analítica									
OBRA: EXECUÇÃO DE OBRA DE REFORMA E AMPLIAÇÃO DA SEDE DO CONSELHO CONSELHO FEDERAL DE MEDICINA VETERINÁRIA - CFMV									
TECNICAL									
Composição	102800	SINAPI	CAIXA D'ÁGUA EM POLIETILENO, 2000 LITROS - FORNECIMENTO E INSTALAÇÃO: AF_06/2021	INFI - INSTALAÇÕES HIDROSANITÁRIAS	UN	1,0000000			829,27
Composição Auxiliar	88248	SINAPI	AUXILIAR DE ENCANADOR OU BOMBEIRO HIDRÁULICO COM ENCARGOS COMPLEMENTARES	SEDI - SERVIÇOS DIVERSOS	H	0,2686000	20,10	15,23	4,09
Composição Auxiliar	88267	SINAPI	ENCANADOR OU BOMBEIRO HIDRÁULICO COM ENCARGOS COMPLEMENTARES	SEDI - SERVIÇOS DIVERSOS	H	0,2686000	25,58	19,38	5,21
Insumo	34640	SINAPI	CAIXA D'ÁGUA EM POLIETILENO 2000 LITROS, COM TAMPA	Material	UN	1,0000000	1.082,37	819,98	819,98
Preço Total =>									
05.01.600.2	Código	Banco	Descrição	Tipo	Und	Quant.	Valor Unit	Valor Unit	Total
Composição	95675	SINAPI	HIDRÔMETRO DN 25 (3/4"), 5,0 MP/H FORNECIMENTO E INSTALAÇÃO: AF_11/2016	INFI - INSTALAÇÕES HIDROSANITÁRIAS	UN	1,0000000			119,53
Composição Auxiliar	88248	SINAPI	AUXILIAR DE ENCANADOR OU BOMBEIRO HIDRÁULICO COM ENCARGOS COMPLEMENTARES	SEDI - SERVIÇOS DIVERSOS	H	0,5259000	20,10	15,23	8,01
Composição Auxiliar	88267	SINAPI	ENCANADOR OU BOMBEIRO HIDRÁULICO COM ENCARGOS COMPLEMENTARES	SEDI - SERVIÇOS DIVERSOS	H	0,5259000	25,58	19,38	10,19
Insumo	3148	SINAPI	FITA VEDA ROSCA EM ROLOS DE 18 MM X 50 M (L X C)	Material	UN	0,0198000	14,38	10,89	0,22
Insumo	12774	SINAPI	HIDROMETRO UNILATO / MEDIDOR DE AGUA, DN 3/4", VAZAO MAXIMA DE 5,3 M3/H, PARA AGUA POTAVEL FRIA, RELOJOARIA PLANA, CLASSE B, HORIZONTAL (SEM CONEXÕES)	Material	UN	1,0000000	133,47	101,11	101,11
Preço Total =>									
05.01.600.2	Código	Banco	Descrição	Tipo	Und	Quant.	Valor Unit	Valor Unit	Total
Composição	10307	ORSE	Conjunto moto-bomba Schneider BCS-C5, motor 1/2 cv, trifásico, bomba centrífuga submersa, roscaque 2" (ou similar)	Diversos	un	1,0000000			3.757,82
Composição Auxiliar	10552	ORSE	Encargos Complementares - Eletricista	Provisórios	h	2,0000000	3,53	2,57	5,35
Composição Auxiliar	10549	ORSE	Encargos Complementares - Servente	Provisórios	h	2,0000000	3,66	2,77	5,55
Insumo	591	ORSE	Chave magnética p/motor 3cv-220v	Material	un	1,0000000	227,50	172,35	172,35
Insumo	11087	ORSE	Motobomba centrífuga submersível, marca schneider ou similar, modelo BCS-C5, motor 1/2 cv, trifásico 220v, roscaque 2", hm = 2 a 8 m, q = 10,3 a 18,5m3/h	Material	un	1,0000000	4.655,72	3.527,06	3.527,06
Insumo	2436	SINAPI	ELETRICISTA (HORISTA)	Mão de Obra	H	2,0000000	18,97	14,37	28,74
Insumo	6111	SINAPI	SERVENTE DE OBRAS	Mão de Obra	H	2,0000000	12,39	9,39	18,77
Preço Total =>									
05.01.600.3	Código	Banco	Descrição	Tipo	Und	Quant.	Valor Unit	Valor Unit	Total
Composição	102115	SINAPI	BOMBA CENTRIFUGA, TRIFÁSICA, 1,5 CV OU 1,48 HP, HM 10 A 70 M, Q 1,8 A 5,3 M3/H - FORNECIMENTO E INSTALAÇÃO: AF_12/2020	INFI - INSTALAÇÕES HIDROSANITÁRIAS	UN	1,0000000			2.080,47
Composição Auxiliar	88264	SINAPI	ELETRICISTA COM ENCARGOS COMPLEMENTARES	SEDI - SERVIÇOS DIVERSOS	H	0,6330000	26,47	20,05	12,69
Composição Auxiliar	88248	SINAPI	AUXILIAR DE ENCANADOR OU BOMBEIRO HIDRÁULICO COM ENCARGOS COMPLEMENTARES	SEDI - SERVIÇOS DIVERSOS	H	3,2890000	20,10	15,23	50,08
Composição Auxiliar	88247	SINAPI	AUXILIAR DE ELETRICISTA COM ENCARGOS COMPLEMENTARES	SEDI - SERVIÇOS DIVERSOS	H	0,6330000	20,43	15,48	9,80
Composição Auxiliar	88267	SINAPI	ENCANADOR OU BOMBEIRO HIDRÁULICO COM ENCARGOS COMPLEMENTARES	SEDI - SERVIÇOS DIVERSOS	H	3,2890000	25,58	19,38	63,74
Insumo	11267	SINAPI	ARRUELA LISA, REDONDA, DE LATAO POLIDO, DIAMETRO NOMINAL 5/8", DIAMETRO EXTERNO = 34 MM, DIAMETRO DO FURO = 17 MM, ESPESSURA = 2,5 MM	Material	UN	4,0000000	0,95	0,72	2,88
Insumo	735	SINAPI	BOMBA CENTRIFUGA MOTOR ELÉTRICO TRIFÁSICO 1,48HP DIAMETRO DE SUCCAO X ELEVACAO 1" X 1", 4 ESTAGIOS, DIAMETRO DOS ROTORES 3 X 107 MM + 1 X 100 MM, HM/Q: 10 M / 5,3 M3/H A 70 M / 1,8 M3/H	Equipamento	UN	1,0000000	2.560,39	1.939,69	1.939,69
Insumo	39997	SINAPI	PORCA ZINCADA, SEXTAVADA, DIAMETRO 1/4"	Material	UN	4,0000000	0,32	0,24	0,97
Insumo	39996	SINAPI	VERGALHAO ZINCADO ROSCA TOTAL, 1/4" (6,3 MM)	Material	M	0,2000000	4,12	3,12	0,62
Preço Total =>									
05.02.300.1	Código	Banco	Descrição	Tipo	Und	Quant.	Valor Unit	Valor Unit	Total
Composição	89634	SINAPI	TUBO CPVC, SOLDÁVEL, DN 22MM, INSTALADO EM RAMAL OU SUBRAMAL DE ÁGUA - FORNECIMENTO E INSTALAÇÃO: AF_12/2014	INFI - INSTALAÇÕES HIDROSANITÁRIAS	M	1,0000000			25,94
Composição Auxiliar	88248	SINAPI	AUXILIAR DE ENCANADOR OU BOMBEIRO HIDRÁULICO COM ENCARGOS COMPLEMENTARES	SEDI - SERVIÇOS DIVERSOS	H	0,3390000	20,10	15,23	5,16
Composição Auxiliar	88267	SINAPI	ENCANADOR OU BOMBEIRO HIDRÁULICO COM ENCARGOS COMPLEMENTARES	SEDI - SERVIÇOS DIVERSOS	H	0,3390000	25,58	19,38	6,57
Insumo	21124	SINAPI	TUBO CPVC, SOLDÁVEL, 22 MM, ÁGUA QUENTE PREDIAL (NBR 15884)	Material	M	1,0610000	17,68	13,39	14,21
Preço Total =>									

Planilha Orçamentária Analítica
 OBRA: EXECUÇÃO DE OBRA DE REFORMA E AMPLIAÇÃO DA SEDE DO CONSELHO FEDERAL DE MEDICINA VETERINÁRIA - CFMV



05.02.300.1	Código	Banco	Descrição	Tipo	Und	Quant.	Valor Unit	Valor Unit	Total
Composição	89719	SINAPI	JOELHO 90 GRAUS, CPVC, SOLDÁVEL, DN 22MM, INSTALADO EM RAMAL DE DISTRIBUIÇÃO DE ÁGUA - FORNECIMENTO E INSTALAÇÃO. AF. 12/2014	INHI - INSTALAÇÃO S HIDROS SANITÁRIAS	UN	1,0000000			8,19
Composição Auxiliar	88248	SINAPI	AUXILIAR DE ENCANADOR OU BOMBEIRO HIDRÁULICO COM ENCARGOS COMPLEMENTARES	SEDI - SERVIÇOS DIVERSOS	H	0,0820000	20,10	15,23	1,25
Composição Auxiliar	88267	SINAPI	ENCANADOR OU BOMBEIRO HIDRÁULICO COM ENCARGOS COMPLEMENTARES	SEDI - SERVIÇOS DIVERSOS	H	0,0820000	25,58	19,38	1,59
Insumo	21114	SINAPI	ADESIVO PARA TUBOS CPVC, *75* G	Material	UN	0,0800000	35,47	26,87	2,15
Insumo	37956	SINAPI	JOELHO CPVC, SOLDÁVEL, 90 GRAUS, 22 MM, PARA AGUA QUENTE	Material	UN	1,0000000	4,23	3,20	3,20

Preço Total =>

05.02.300.1	Código	Banco	Descrição	Tipo	Und	Quant.	Valor Unit	Valor Unit	Total
Composição	89640	SINAPI	JOELHO DE TRANSIÇÃO, 90 GRAUS, CPVC, SOLDÁVEL, DN 15MM X 1/2", INSTALADO EM RAMAL OU SUB-RAMAL DE ÁGUA - FORNECIMENTO E INSTALAÇÃO. AF. 12/2014	INHI - INSTALAÇÃO S HIDROS SANITÁRIAS	UN	1,0000000			12,03
Composição Auxiliar	88248	SINAPI	AUXILIAR DE ENCANADOR OU BOMBEIRO HIDRÁULICO COM ENCARGOS COMPLEMENTARES	SEDI - SERVIÇOS DIVERSOS	H	0,1090000	20,10	15,23	1,66
Composição Auxiliar	88267	SINAPI	ENCANADOR OU BOMBEIRO HIDRÁULICO COM ENCARGOS COMPLEMENTARES	SEDI - SERVIÇOS DIVERSOS	H	0,1090000	25,58	19,38	2,11
Insumo	21114	SINAPI	ADESIVO PARA TUBOS CPVC, *75* G	Material	UN	0,0530000	35,47	26,87	1,42
Insumo	38429	SINAPI	JOELHO DE TRANSIÇÃO, CPVC, SOLDÁVEL, 90 GRAUS, 15 MM X 1/2", PARA AGUA QUENTE	Material	UN	1,0000000	9,02	6,83	6,83

Preço Total =>

05.02.300.1	Código	Banco	Descrição	Tipo	Und	Quant.	Valor Unit	Valor Unit	Total
Composição	89645	SINAPI	JOELHO DE TRANSIÇÃO, 90 GRAUS, CPVC, SOLDÁVEL, DN 22MM X 3/4", INSTALADO EM RAMAL OU SUB-RAMAL DE ÁGUA - FORNECIMENTO E INSTALAÇÃO. AF. 12/2014	INHI - INSTALAÇÃO S HIDROS SANITÁRIAS	UN	1,0000000			19,02
Composição Auxiliar	88248	SINAPI	AUXILIAR DE ENCANADOR OU BOMBEIRO HIDRÁULICO COM ENCARGOS COMPLEMENTARES	SEDI - SERVIÇOS DIVERSOS	H	0,1090000	20,10	15,23	1,66
Composição Auxiliar	88267	SINAPI	ENCANADOR OU BOMBEIRO HIDRÁULICO COM ENCARGOS COMPLEMENTARES	SEDI - SERVIÇOS DIVERSOS	H	0,1090000	25,58	19,38	2,11
Insumo	00021114	SINAPI	ADESIVO PARA TUBOS CPVC, *75* G	Material	UN	0,0530000	35,47	26,87	1,42
Insumo	00038430	SINAPI	JOELHO DE TRANSIÇÃO, CPVC, SOLDÁVEL, 90 GRAUS, 22 MM X 3/4", PARA AGUA QUENTE	Material	UN	1,0000000	18,25	13,83	13,83

Preço Total =>

05.02.300.1	Código	Banco	Descrição	Tipo	Und	Quant.	Valor Unit	Valor Unit	Total
Composição	89785	SINAPI	TE: CPVC, SOLDÁVEL, DN 22MM, INSTALADO EM RAMAL DE DISTRIBUIÇÃO DE ÁGUA - FORNECIMENTO E INSTALAÇÃO. AF. 12/2014	INHI - INSTALAÇÃO S HIDROS SANITÁRIAS	UN	1,0000000			10,78
Composição Auxiliar	88248	SINAPI	AUXILIAR DE ENCANADOR OU BOMBEIRO HIDRÁULICO COM ENCARGOS COMPLEMENTARES	SEDI - SERVIÇOS DIVERSOS	H	0,1100000	20,10	15,23	1,88
Composição Auxiliar	88267	SINAPI	ENCANADOR OU BOMBEIRO HIDRÁULICO COM ENCARGOS COMPLEMENTARES	SEDI - SERVIÇOS DIVERSOS	H	0,1100000	25,58	19,38	2,13
Insumo	21114	SINAPI	ADESIVO PARA TUBOS CPVC, *75* G	Material	UN	0,1200000	35,47	26,87	3,22
Insumo	38010	SINAPI	TE CPVC, SOLDÁVEL, 90 GRAUS, 22 MM, PARA AGUA QUENTE PREDIAL	Material	UN	1,0000000	4,95	3,75	3,75


Preço Total =>

05.02.300.1	Código	Banco	Descrição	Tipo	Und	Quant.	Valor Unit	Valor Unit	Total
Composição	89703	SINAPI	TE MISTURADOR DE TRANSIÇÃO, CPVC, SOLDÁVEL, DN 22MM X 3/4", INSTALADO EM RAMAL OU SUB-RAMAL DE ÁGUA - FORNECIMENTO E INSTALAÇÃO. AF. 12/2014	INHI - INSTALAÇÃO S HIDROS SANITÁRIAS	UN	1,0000000			31,80
Composição Auxiliar	88248	SINAPI	AUXILIAR DE ENCANADOR OU BOMBEIRO HIDRÁULICO COM ENCARGOS COMPLEMENTARES	SEDI - SERVIÇOS DIVERSOS	H	0,1830000	20,10	15,23	2,79
Composição Auxiliar	88267	SINAPI	ENCANADOR OU BOMBEIRO HIDRÁULICO COM ENCARGOS COMPLEMENTARES	SEDI - SERVIÇOS DIVERSOS	H	0,1830000	25,58	19,38	3,65
Insumo	21114	SINAPI	ADESIVO PARA TUBOS CPVC, *75* G	Material	UN	0,0120000	35,47	26,87	0,32
Insumo	38674	SINAPI	TE MISTURADOR DE TRANSIÇÃO, CPVC, COM ROSCA, 22 MM X 3/4", PARA AGUA QUENTE	Material	UN	1,0000000	33,19	25,14	25,14

Preço Total =>

05.02.300.2	Código	Banco	Descrição	Tipo	Und	Quant.	Valor Unit	Valor Unit	Total
Composição	89717	SINAPI	TUBO, CPVC, SOLDÁVEL, DN 28MM, INSTALADO EM RAMAL DE DISTRIBUIÇÃO DE ÁGUA - FORNECIMENTO E INSTALAÇÃO. AF. 12/2014	INHI - INSTALAÇÃO S HIDROS SANITÁRIAS	M	1,0000000			27,03
Composição Auxiliar	88248	SINAPI	AUXILIAR DE ENCANADOR OU BOMBEIRO HIDRÁULICO COM ENCARGOS COMPLEMENTARES	SEDI - SERVIÇOS DIVERSOS	H	0,1220000	20,10	15,23	1,86

Planilha Orçamentária Analítica
OBRA: EXECUÇÃO DE OBRA DE REFORMA E AMPLIAÇÃO DA SEDE DO CONSELHO FEDERAL DE MEDICINA VETERINÁRIA - CFMV



Composição Auxiliar	88267	SINAPI	ENCANADOR OU BOMBEIRO HIDRÁULICO COM ENCARGOS COMPLEMENTARES	SEDI - SERVIÇOS DIVERSOS	H	0,1220000	25,58	19,38	2,36
Insumo	21125	SINAPI	TUBO CPVC, SOLDAVEL, 28 MM, AGUA QUENTE PREDIAL (NBR 15684)	Material	M	1,0610000	28,37	21,49	22,80

Preço Total =>

05.02.300.2	Código	Banco	Descrição	Tipo	Und	Quant.	Valor Unit	Valor Unit	Total
Composição	9275	ORSE	Tê de redução cpvc d=28 x 22 mm, Aquatherm, Tigre ou similar	Tubo e Conexões de PVC Rígido Soldável	un	1,0000000			13,71
Composição Auxiliar	10554	ORSE	Encargos Complementares - Encanador	Provisórios	h	0,1900000	3,58	2,71	0,52
Composição Auxiliar	10549	ORSE	Encargos Complementares - Servente	Provisórios	h	0,1900000	3,66	2,77	0,53
Insumo	6754	ORSE	Adesivo para tubo Aquatherm/CPVC (frasco 65g)	Material	kg	0,0106000	327,60	248,18	2,63
Insumo	9590	ORSE	Tê de redução cpvc d=28 x 22 mm, Aquatherm, Tigre ou similar	Material	un	1,0000000	7,29	5,52	5,52
Insumo	2696	SINAPI	ENCANADOR OU BOMBEIRO HIDRÁULICO (HORISTA)	Mão de Obra	H	0,1900000	18,97	14,37	2,73
Insumo	6111	SINAPI	SERVENTE DE OBRAS	Mão de Obra	H	0,1900000	12,39	9,39	1,78

Preço Total =>

05.03.100.1	Código	Banco	Descrição	Tipo	Und	Quant.	Valor Unit	Valor Unit	Total
Composição	92654	SINAPI	TUBO DE AÇO GALVANIZADO COM COSTURA, CLASSE MÉDIA, CONEXÃO ROSQUEADA, DN 50 (2"), INSTALADO EM REDE DE ALIMENTAÇÃO PARA SPRINKLER - FORNECIMENTO E INSTALAÇÃO. AF_10/2020	INHI - INSTALAÇÕES HIDROSANITÁRIAS	M	1,0000000			90,14
Composição Auxiliar	88248	SINAPI	AUXILIAR DE ENCANADOR OU BOMBEIRO HIDRÁULICO COM ENCARGOS COMPLEMENTARES	SEDI - SERVIÇOS DIVERSOS	H	0,3130000	20,10	15,23	4,77
Composição Auxiliar	88267	SINAPI	ENCANADOR OU BOMBEIRO HIDRÁULICO COM ENCARGOS COMPLEMENTARES	SEDI - SERVIÇOS DIVERSOS	H	0,3130000	25,58	19,38	6,07
Insumo	7696	SINAPI	TUBO AÇO GALVANIZADO COM COSTURA, CLASSE MÉDIA DN 2", E = 3,65" MM, PESO 5,10" KG/M (NBR 5580)	Material	M	1,0390000	100,76	76,33	79,31

Preço Total =>

05.03.300.1	Código	Banco	Descrição	Tipo	Und	Quant.	Valor Unit	Valor Unit	Total
Composição	88580	SINAPI	TUBO PVC, SÉRIE R, ÁGUA PLUVIAL, DN 150 MM, FORNECIDO E INSTALADO EM CONDUTORES VERTICAIS DE AGUAS PLUVIAIS. AF_12/2014	INHI - INSTALAÇÕES HIDROSANITÁRIAS	M	1,0000000			83,88
Composição Auxiliar	88248	SINAPI	AUXILIAR DE ENCANADOR OU BOMBEIRO HIDRÁULICO COM ENCARGOS COMPLEMENTARES	SEDI - SERVIÇOS DIVERSOS	H	0,1800000	20,10	15,23	2,74
Composição Auxiliar	88267	SINAPI	ENCANADOR OU BOMBEIRO HIDRÁULICO COM ENCARGOS COMPLEMENTARES	SEDI - SERVIÇOS DIVERSOS	H	0,1800000	25,58	19,38	3,49
Insumo	122	SINAPI	ADESIVO PLÁSTICO PARA PVC, FRASCO COM 850" GR	Material	UN	0,0062000	69,17	52,40	0,32
Insumo	38383	SINAPI	LIXA D'AGUA EM FOLHA, GRAO 100	Material	UN	0,0370000	2,33	1,77	0,07
Insumo	20083	SINAPI	SOLUCAO PREPARADORA / LIMPADORA PARA PVC, FRASCO COM 1000 CM3	Material	UN	0,0102000	78,37	59,37	0,61
Insumo	9840	SINAPI	TUBO PVC, SÉRIE R, DN 150 MM, PARA ESGOTO OU AGUAS PLUVIAIS PREDIAIS (NBR 5688)	Material	M	1,0400000	97,01	73,49	76,43

Preço Total =>


05.03.300.2	Código	Banco	Descrição	Tipo	Und	Quant.	Valor Unit	Valor Unit	Total
Composição	89512	SINAPI	TUBO PVC, SÉRIE R, ÁGUA PLUVIAL, DN 100 MM, FORNECIDO E INSTALADO EM RAMAL DE ENCAMINHAMENTO. AF_12/2014	INHI - INSTALAÇÕES HIDROSANITÁRIAS	M	1,0000000			59,68
Composição Auxiliar	88248	SINAPI	AUXILIAR DE ENCANADOR OU BOMBEIRO HIDRÁULICO COM ENCARGOS COMPLEMENTARES	SEDI - SERVIÇOS DIVERSOS	H	0,4450000	20,10	15,23	6,78
Composição Auxiliar	88267	SINAPI	ENCANADOR OU BOMBEIRO HIDRÁULICO COM ENCARGOS COMPLEMENTARES	SEDI - SERVIÇOS DIVERSOS	H	0,4450000	25,58	19,38	8,82
Insumo	00000122	SINAPI	ADESIVO PLÁSTICO PARA PVC, FRASCO COM 850" GR	Material	UN	0,0429000	69,17	52,40	2,25
Insumo	00038383	SINAPI	LIXA D'AGUA EM FOLHA, GRAO 100	Material	UN	0,1485000	2,33	1,77	0,26
Insumo	00020083	SINAPI	SOLUCAO PREPARADORA / LIMPADORA PARA PVC, FRASCO COM 1000 CM3	Material	UN	0,0701000	78,37	59,37	4,16
Insumo	00009841	SINAPI	TUBO PVC, SÉRIE R, DN 100 MM, PARA ESGOTO OU AGUAS PLUVIAIS PREDIAIS (NBR 5688)	Material	M	1,0400000	47,73	36,16	37,61

Preço Total =>

05.03.300.2	Código	Banco	Descrição	Tipo	Und	Quant.	Valor Unit	Valor Unit	Total
Composição	89511	SINAPI	TUBO PVC, SÉRIE R, ÁGUA PLUVIAL, DN 75 MM, FORNECIDO E INSTALADO EM RAMAL DE ENCAMINHAMENTO. AF_12/2014	INHI - INSTALAÇÕES HIDROSANITÁRIAS	M	1,0000000			37,14
Composição Auxiliar	88248	SINAPI	AUXILIAR DE ENCANADOR OU BOMBEIRO HIDRÁULICO COM ENCARGOS COMPLEMENTARES	SEDI - SERVIÇOS DIVERSOS	H	0,3250000	20,10	15,23	4,95
Composição Auxiliar	88267	SINAPI	ENCANADOR OU BOMBEIRO HIDRÁULICO COM ENCARGOS COMPLEMENTARES	SEDI - SERVIÇOS DIVERSOS	H	0,3250000	25,58	19,38	6,30

[Handwritten signature]

Planilha Orçamentária Analítica
OBRA: EXECUÇÃO DE OBRA DE REFORMA E AMPLIAÇÃO DA SEDE DO CONSELHO FEDERAL DE MEDICINA VETERINÁRIA - CFMV



Insumo	122	SINAPI	ADESIVO PLASTICO PARA PVC, FRASCO COM *850* GR	Material	UN	0,0293000	69,17	52,40	1,54
Insumo	38383	SINAPI	LIXA D'AGUA EM FOLHA, GRAO 100	Material	UN	0,1085000	2,33	1,77	0,19
Insumo	20083	SINAPI	SOLUCAO PREPARADORA / LIMPADORA PARA PVC, FRASCO COM 1000 CM3	Material	UN	0,0465000	78,37	59,37	2,70
Insumo	9839	SINAPI	TUBO PVC, SERIE R, DN 75 MM, PARA ESGOTO OU AGUAS PLUVIAIS PREDIAIS (NBR 5688)	Material	M	1,0400000	27,25	20,64	21,47

Preço Total =>

05.03.300.3	Código	Banco	Descrição	Tipo	Und	Quant.	Valor Unit	Valor Unit	Total
Composição	89509	SINAPI	TUBO PVC, SERIE R, AGUA PLUVIAL, DN 50 MM, FORNECIDO E INSTALADO EM RAMAL DE ENCAMINHAMENTO AF_12/2014	INHI - INSTALAÇÕES HIDROSANITÁRIAS	M	1,0000000			25,53
Composição Auxiliar	88248	SINAPI	AUXILIAR DE ENCANADOR OU BOMBEIRO HIDRÁULICO COM ENCARGOS COMPLEMENTARES	SEDI - SERVIÇOS DIVERSOS	H	0,2100000	20,10	15,23	3,20
Composição Auxiliar	88267	SINAPI	ENCANADOR OU BOMBEIRO HIDRÁULICO COM ENCARGOS COMPLEMENTARES	SEDI - SERVIÇOS DIVERSOS	H	0,2100000	25,58	19,38	4,07
Insumo	122	SINAPI	ADESIVO PLASTICO PARA PVC, FRASCO COM *850* GR	Material	UN	0,0128000	69,17	52,40	0,67
Insumo	38383	SINAPI	LIXA D'AGUA EM FOLHA, GRAO 100	Material	UN	0,0370000	2,33	1,77	0,07
Insumo	20083	SINAPI	SOLUCAO PREPARADORA / LIMPADORA PARA PVC, FRASCO COM 1000 CM3	Material	UN	0,0193000	78,37	59,37	1,15
Insumo	20068	SINAPI	TUBO PVC, SERIE R, DN 50 MM, PARA ESGOTO OU AGUAS PLUVIAIS PREDIAIS (NBR 5688)	Material	M	1,0400000	20,79	15,75	16,38

Preço Total =>

05.03.300.4	Código	Banco	Descrição	Tipo	Und	Quant.	Valor Unit	Valor Unit	Total
Composição	89591	SINAPI	JOELHO 45 GRAUS, PVC, SERIE R, AGUA PLUVIAL, DN 150 MM, JUNTA ELÁSTICA, FORNECIDO E INSTALADO EM CONDUTORES VERTICAIS DE AGUAS PLUVIAIS, AF_12/2014	INHI - INSTALAÇÕES HIDROSANITÁRIAS	UN	1,0000000			88,73
Composição Auxiliar	88248	SINAPI	AUXILIAR DE ENCANADOR OU BOMBEIRO HIDRÁULICO COM ENCARGOS COMPLEMENTARES	SEDI - SERVIÇOS DIVERSOS	H	0,1700000	20,10	15,23	2,59
Composição Auxiliar	88267	SINAPI	ENCANADOR OU BOMBEIRO HIDRÁULICO COM ENCARGOS COMPLEMENTARES	SEDI - SERVIÇOS DIVERSOS	H	0,1700000	25,58	19,38	3,29
Insumo	300	SINAPI	ANEL BORRACHA, DN 150 MM, PARA TUBO SERIE REFORCADA ESGOTO PREDIAL	Material	UN	1,0000000	14,41	10,92	10,92
Insumo	20152	SINAPI	JOELHO, PVC SERIE R, 45 GRAUS, DN 150 MM, PARA ESGOTO OU AGUAS PLUVIAIS PREDIAIS	Material	UN	1,0000000	106,15	80,42	80,42
Insumo	20078	SINAPI	PASTA LUBRIFICANTE PARA TUBOS E CONEXOES COM JUNTA ELASTICA, EMBALAGEM DE *400* GR (USO EM PVC, ACO, POLIETILENO E OUTROS)	Material	UN	0,0700000	28,55	21,63	1,51

Preço Total =>

06.03.300.5	Código	Banco	Descrição	Tipo	Und	Quant.	Valor Unit	Valor Unit	Total
Composição	89500	SINAPI	JOELHO 90 GRAUS, PVC, SERIE R, AGUA PLUVIAL, DN 150 MM, JUNTA ELÁSTICA, FORNECIDO E INSTALADO EM CONDUTORES VERTICAIS DE AGUAS PLUVIAIS, AF_12/2014	INHI - INSTALAÇÕES HIDROSANITÁRIAS	UN	1,0000000			121,80
Composição Auxiliar	88248	SINAPI	AUXILIAR DE ENCANADOR OU BOMBEIRO HIDRÁULICO COM ENCARGOS COMPLEMENTARES	SEDI - SERVIÇOS DIVERSOS	H	0,1700000	20,10	15,23	2,59
Composição Auxiliar	88267	SINAPI	ENCANADOR OU BOMBEIRO HIDRÁULICO COM ENCARGOS COMPLEMENTARES	SEDI - SERVIÇOS DIVERSOS	H	0,1700000	25,58	19,38	3,29
Insumo	300	SINAPI	ANEL BORRACHA, DN 150 MM, PARA TUBO SERIE REFORCADA ESGOTO PREDIAL	Material	UN	1,0000000	14,41	10,92	10,92
Insumo	20158	SINAPI	JOELHO, PVC SERIE R, 90 GRAUS, DN 150 MM, PARA ESGOTO OU AGUAS PLUVIAIS PREDIAIS	Material	UN	1,0000000	136,74	103,59	103,59
Insumo	20078	SINAPI	PASTA LUBRIFICANTE PARA TUBOS E CONEXOES COM JUNTA ELASTICA, EMBALAGEM DE *400* GR (USO EM PVC, ACO, POLIETILENO E OUTROS)	Material	UN	0,0700000	28,55	21,63	1,51

Preço Total =>

05.03.300.5	Código	Banco	Descrição	Tipo	Und	Quant.	Valor Unit	Valor Unit	Total
Composição	89585	SINAPI	JOELHO 45 GRAUS, PVC, SERIE R, AGUA PLUVIAL, DN 100 MM, JUNTA ELÁSTICA, FORNECIDO E INSTALADO EM CONDUTORES VERTICAIS DE AGUAS PLUVIAIS, AF_12/2014	INHI - INSTALAÇÕES HIDROSANITÁRIAS	UN	1,0000000			30,26
Composição Auxiliar	88248	SINAPI	AUXILIAR DE ENCANADOR OU BOMBEIRO HIDRÁULICO COM ENCARGOS COMPLEMENTARES	SEDI - SERVIÇOS DIVERSOS	H	0,1000000	20,10	15,23	1,52
Composição Auxiliar	88267	SINAPI	ENCANADOR OU BOMBEIRO HIDRÁULICO COM ENCARGOS COMPLEMENTARES	SEDI - SERVIÇOS DIVERSOS	H	0,1000000	25,58	19,38	1,94
Insumo	301	SINAPI	ANEL BORRACHA PARA TUBO ESGOTO PREDIAL, DN 100 MM (NBR 5688)	Material	UN	1,0000000	3,55	2,69	2,69

Planilha Orçamentária Analítica										
OBRA: EXECUÇÃO DE OBRA DE REFORMA E AMPLIAÇÃO DA SEDE DO CONSELHO CONSELHO FEDERAL DE MEDICINA VETERINÁRIA - CFMV										
TECNICAL										
Insuno	20151	SINAPI	JOELHO, PVC SERIE R, 45 GRAUS, DN 100 MM, PARA ESGOTO OU AGUAS PLUVIAIS PREDIAIS	Material		UN	1,0000000	30,51	23,11	23,11
Insuno	20078	SINAPI	PASTA LUBRIFICANTE PARA TUBOS E CONEXOES COM JUNTA ELASTICA, EMBALAGEM DE "400" GR (USO EM PVC, ACO, POLIETILENO E OUTROS)	Material		UN	0,0460000	28,55	21,63	0,99
Preço Total =>										

05.03.300.6	Código	Banco	Descrição	Tipo	Und	Quant.	Valor Unit	Valor Unit	Total	
Composição	89520	SINAPI	JOELHO 90 GRAUS, PVC, SERIE R, AGUA PLUVIAL, DN 100 MM, JUNTA ELÁSTICA, FORNECIDO E INSTALADO EM RAMAL DE ENCAMINHAMENTO AF. 12/2014	INH - INSTALAÇÕES HIDROSANITÁRIAS		UN	1,0000000		39,71	
Composição Auxiliar	88248	SINAPI	AUXILIAR DE ENCANADOR OU BOMBEIRO HIDRÁULICO COM ENCARGOS COMPLEMENTARES	SEDI - SERVIÇOS DIVERSOS	H	0,1400000	20,10	15,23	2,13	
Composição Auxiliar	88267	SINAPI	ENCANADOR OU BOMBEIRO HIDRÁULICO COM ENCARGOS COMPLEMENTARES	SEDI - SERVIÇOS DIVERSOS	H	0,1400000	25,58	19,38	2,71	
Insuno	301	SINAPI	ANEL BORRACHA PARA TUBO ESGOTO PREDIAL, DN 100 MM (NBR 5688)	Material		UN	1,0000000	3,55	2,69	2,69
Insuno	20157	SINAPI	JOELHO, PVC SERIE R, 90 GRAUS, DN 100 MM, PARA ESGOTO OU AGUAS PLUVIAIS PREDIAIS	Material		UN	1,0000000	41,16	31,18	31,18
Insuno	20078	SINAPI	PASTA LUBRIFICANTE PARA TUBOS E CONEXOES COM JUNTA ELASTICA, EMBALAGEM DE "400" GR (USO EM PVC, ACO, POLIETILENO E OUTROS)	Material		UN	0,0460000	28,55	21,63	0,99
Preço Total =>										


05.03.300.6	Código	Banco	Descrição	Tipo	Und	Quant.	Valor Unit	Valor Unit	Total	
Composição	89524	SINAPI	JOELHO 45 GRAUS, PVC, SERIE R, AGUA PLUVIAL, DN 75 MM, JUNTA ELÁSTICA, FORNECIDO E INSTALADO EM RAMAL DE ENCAMINHAMENTO AF. 12/2014	INH - INSTALAÇÕES HIDROSANITÁRIAS		UN	1,0000000		23,12	
Composição Auxiliar	88248	SINAPI	AUXILIAR DE ENCANADOR OU BOMBEIRO HIDRÁULICO COM ENCARGOS COMPLEMENTARES	SEDI - SERVIÇOS DIVERSOS	H	0,1000000	20,10	15,23	1,52	
Composição Auxiliar	88267	SINAPI	ENCANADOR OU BOMBEIRO HIDRÁULICO COM ENCARGOS COMPLEMENTARES	SEDI - SERVIÇOS DIVERSOS	H	0,1000000	25,58	19,38	1,94	
Insuno	298	SINAPI	ANEL BORRACHA, DN 75 MM, PARA TUBO SERIE REFORCADA ESGOTO PREDIAL	Material		UN	1,0000000	3,20	2,42	2,42
Insuno	20150	SINAPI	JOELHO, PVC SERIE R, 45 GRAUS, DN 75 MM, PARA ESGOTO OU AGUAS PLUVIAIS PREDIAIS	Material		UN	1,0000000	21,90	16,59	16,59
Insuno	20078	SINAPI	PASTA LUBRIFICANTE PARA TUBOS E CONEXOES COM JUNTA ELASTICA, EMBALAGEM DE "400" GR (USO EM PVC, ACO, POLIETILENO E OUTROS)	Material		UN	0,0300000	28,55	21,63	0,65
Preço Total =>										

05.03.300.6	Código	Banco	Descrição	Tipo	Und	Quant.	Valor Unit	Valor Unit	Total	
Composição	89520	SINAPI	JOELHO 45 GRAUS, PVC, SERIE R, AGUA PLUVIAL, DN 50 MM, JUNTA ELÁSTICA, FORNECIDO E INSTALADO EM RAMAL DE ENCAMINHAMENTO AF. 12/2014	INH - INSTALAÇÕES HIDROSANITÁRIAS		UN	1,0000000		11,79	
Composição Auxiliar	88248	SINAPI	AUXILIAR DE ENCANADOR OU BOMBEIRO HIDRÁULICO COM ENCARGOS COMPLEMENTARES	SEDI - SERVIÇOS DIVERSOS	H	0,0650000	20,10	15,23	0,99	
Composição Auxiliar	88267	SINAPI	ENCANADOR OU BOMBEIRO HIDRÁULICO COM ENCARGOS COMPLEMENTARES	SEDI - SERVIÇOS DIVERSOS	H	0,0650000	25,58	19,38	1,26	
Insuno	20085	SINAPI	ANEL BORRACHA, DN 50 MM, PARA TUBO SERIE REFORCADA ESGOTO PREDIAL	Material		UN	1,0000000	2,63	1,99	1,99
Insuno	20149	SINAPI	JOELHO, PVC SERIE R, 45 GRAUS, DN 50 MM, PARA ESGOTO OU AGUAS PLUVIAIS PREDIAIS	Material		UN	1,0000000	9,39	7,11	7,11
Insuno	20078	SINAPI	PASTA LUBRIFICANTE PARA TUBOS E CONEXOES COM JUNTA ELASTICA, EMBALAGEM DE "400" GR (USO EM PVC, ACO, POLIETILENO E OUTROS)	Material		UN	0,0200000	28,55	21,63	0,43
Preço Total =>										

05.03.300.7	Código	Banco	Descrição	Tipo	Und	Quant.	Valor Unit	Valor Unit	Total	
Composição	89522	SINAPI	JOELHO 90 GRAUS, PVC, SERIE R, AGUA PLUVIAL, DN 75 MM, JUNTA ELÁSTICA, FORNECIDO E INSTALADO EM RAMAL DE ENCAMINHAMENTO AF. 12/2014	INH - INSTALAÇÕES HIDROSANITÁRIAS		UN	1,0000000		26,44	
Composição Auxiliar	88248	SINAPI	AUXILIAR DE ENCANADOR OU BOMBEIRO HIDRÁULICO COM ENCARGOS COMPLEMENTARES	SEDI - SERVIÇOS DIVERSOS	H	0,1000000	20,10	15,23	1,52	
Composição Auxiliar	88267	SINAPI	ENCANADOR OU BOMBEIRO HIDRÁULICO COM ENCARGOS COMPLEMENTARES	SEDI - SERVIÇOS DIVERSOS	H	0,1000000	25,58	19,38	1,94	
Insuno	298	SINAPI	ANEL BORRACHA, DN 75 MM, PARA TUBO SERIE REFORCADA ESGOTO PREDIAL	Material		UN	1,0000000	3,20	2,42	2,42
Insuno	20156	SINAPI	JOELHO, PVC SERIE R, 90 GRAUS, DN 75 MM, PARA ESGOTO OU AGUAS PLUVIAIS PREDIAIS	Material		UN	1,0000000	26,28	19,91	19,91

Planilha Orçamentária Analítica									
OBRA: EXECUÇÃO DE OBRA DE REFORMA E AMPLIAÇÃO DA SEDE DO CONSELHO FEDERAL DE MEDICINA VETERINÁRIA - CFMV									
TECNICAL									
Insumo	20078	SINAPI	PASTA LUBRIFICANTE PARA TUBOS E CONEXÕES COM JUNTA ELÁSTICA, EMBALAGEM DE "400" GR (USO EM PVC, ACO, POLIETILENO E OUTROS)	Material	UN	0,0300000	28,55	21,63	0,85
Preço Total =>									
05.03.300.7	Código	Banco	Descrição	Tipo	Und	Quant.	Valor Unit	Valor Unit	Total
Composição	89698	SINAPI	JUNÇÃO SIMPLES, PVC, SERIE R, ÁGUA PLUVIAL, DN 150 X 150 MM, JUNTA ELÁSTICA, FORNECIDO E INSTALADO EM CONDUTORES VERTICAIS DE ÁGUAS PLUVIAIS AF. 12/2014	INHI - INSTALAÇÕES HIDROSANITÁRIAS	UN	1,0000000			208,41
Composição Auxiliar	88248	SINAPI	AUXILIAR DE ENCANADOR OU BOMBEIRO HIDRÁULICO COM ENCARGOS COMPLEMENTARES	SEDI - SERVIÇOS DIVERSOS	H	0,2300000	20,10	15,23	3,50
Composição Auxiliar	88267	SINAPI	ENCANADOR OU BOMBEIRO HIDRÁULICO COM ENCARGOS COMPLEMENTARES	SEDI - SERVIÇOS DIVERSOS	H	0,2300000	25,58	19,38	4,46
Insumo	300	SINAPI	ANEL BORRACHA, DN 150 MM, PARA TUBO SERIE REFORCADA ESGOTO PREDIAL	Material	UN	2,0000000	14,41	10,92	21,83
Insumo	20146	SINAPI	JUNCAO SIMPLES, PVC SERIE R, DN 150 X 150 MM, PARA ESGOTO OU AGUAS PLUVIAIS PREDIAIS	Material	UN	1,0000000	231,78	175,59	175,59
Insumo	20078	SINAPI	PASTA LUBRIFICANTE PARA TUBOS E CONEXÕES COM JUNTA ELÁSTICA, EMBALAGEM DE "400" GR (USO EM PVC, ACO, POLIETILENO E OUTROS)	Material	UN	0,1400000	28,55	21,63	3,03
Preço Total =>									
05.03.300.8	Código	Banco	Descrição	Tipo	Und	Quant.	Valor Unit	Valor Unit	Total
Composição	89699	SINAPI	JUNÇÃO SIMPLES, PVC, SERIE R, ÁGUA PLUVIAL, DN 150 X 100 MM, JUNTA ELÁSTICA, FORNECIDO E INSTALADO EM CONDUTORES VERTICAIS DE ÁGUAS PLUVIAIS AF. 12/2014	INHI - INSTALAÇÕES HIDROSANITÁRIAS	UN	1,0000000			180,31
Composição Auxiliar	88248	SINAPI	AUXILIAR DE ENCANADOR OU BOMBEIRO HIDRÁULICO COM ENCARGOS COMPLEMENTARES	SEDI - SERVIÇOS DIVERSOS	H	0,2300000	20,10	15,23	3,50
Composição Auxiliar	88267	SINAPI	ENCANADOR OU BOMBEIRO HIDRÁULICO COM ENCARGOS COMPLEMENTARES	SEDI - SERVIÇOS DIVERSOS	H	0,2300000	25,58	19,38	4,46
Insumo	300	SINAPI	ANEL BORRACHA, DN 150 MM, PARA TUBO SERIE REFORCADA ESGOTO PREDIAL	Material	UN	1,0000000	14,41	10,92	10,92
Insumo	301	SINAPI	ANEL BORRACHA PARA TUBO ESGOTO PREDIAL, DN 100 MM (NBR 5688)	Material	UN	1,0000000	3,55	2,69	2,69
Insumo	20145	SINAPI	JUNCAO SIMPLES, PVC SERIE R, DN 150 X 100 MM, PARA ESGOTO OU AGUAS PLUVIAIS PREDIAIS	Material	UN	1,0000000	205,54	155,71	155,71
Insumo	20078	SINAPI	PASTA LUBRIFICANTE PARA TUBOS E CONEXÕES COM JUNTA ELÁSTICA, EMBALAGEM DE "400" GR (USO EM PVC, ACO, POLIETILENO E OUTROS)	Material	UN	0,1400000	28,55	21,63	3,03
Preço Total =>									
05.03.300.8	Código	Banco	Descrição	Tipo	Und	Quant.	Valor Unit	Valor Unit	Total
Composição	89567	SINAPI	JUNÇÃO SIMPLES, PVC, SERIE R, ÁGUA PLUVIAL, DN 100 X 100 MM, JUNTA ELÁSTICA, FORNECIDO E INSTALADO EM RAMAL DE ENCAMINHAMENTO AF. 12/2014	INHI - INSTALAÇÕES HIDROSANITÁRIAS	UN	1,0000000			72,53
Composição Auxiliar	88248	SINAPI	AUXILIAR DE ENCANADOR OU BOMBEIRO HIDRÁULICO COM ENCARGOS COMPLEMENTARES	SEDI - SERVIÇOS DIVERSOS	H	0,1850000	20,10	15,23	2,82
Composição Auxiliar	88267	SINAPI	ENCANADOR OU BOMBEIRO HIDRÁULICO COM ENCARGOS COMPLEMENTARES	SEDI - SERVIÇOS DIVERSOS	H	0,1850000	25,58	19,38	3,59
Insumo	301	SINAPI	ANEL BORRACHA PARA TUBO ESGOTO PREDIAL, DN 100 MM (NBR 5688)	Material	UN	2,0000000	3,55	2,69	5,38
Insumo	20144	SINAPI	JUNCAO SIMPLES, PVC SERIE R, DN 100 X 100 MM, PARA ESGOTO OU AGUAS PLUVIAIS PREDIAIS	Material	UN	1,0000000	77,56	58,76	58,76
Insumo	20078	SINAPI	PASTA LUBRIFICANTE PARA TUBOS E CONEXÕES COM JUNTA ELÁSTICA, EMBALAGEM DE "400" GR (USO EM PVC, ACO, POLIETILENO E OUTROS)	Material	UN	0,0920000	28,55	21,63	1,99
Preço Total =>									
05.03.300.8	Código	Banco	Descrição	Tipo	Und	Quant.	Valor Unit	Valor Unit	Total
Composição	89692	SINAPI	JUNÇÃO SIMPLES, PVC, SERIE R, ÁGUA PLUVIAL, DN 100 X 75 MM, JUNTA ELÁSTICA, FORNECIDO E INSTALADO EM CONDUTORES VERTICAIS DE ÁGUAS PLUVIAIS AF. 12/2014	INHI - INSTALAÇÕES HIDROSANITÁRIAS	UN	1,0000000			66,47
Composição Auxiliar	88248	SINAPI	AUXILIAR DE ENCANADOR OU BOMBEIRO HIDRÁULICO COM ENCARGOS COMPLEMENTARES	SEDI - SERVIÇOS DIVERSOS	H	0,1300000	20,10	15,23	1,98
Composição Auxiliar	88267	SINAPI	ENCANADOR OU BOMBEIRO HIDRÁULICO COM ENCARGOS COMPLEMENTARES	SEDI - SERVIÇOS DIVERSOS	H	0,1300000	25,58	19,38	2,52
Insumo	301	SINAPI	ANEL BORRACHA PARA TUBO ESGOTO PREDIAL, DN 100 MM (NBR 5688)	Material	UN	1,0000000	3,55	2,69	2,69
Insumo	298	SINAPI	ANEL BORRACHA, DN 75 MM, PARA TUBO SERIE REFORCADA ESGOTO PREDIAL	Material	UN	1,0000000	3,20	2,42	2,42

Planilha Orçamentária Analítica
OBRA: EXECUÇÃO DE OBRA DE REFORMA E AMPLIAÇÃO DA SEDE DO CONSELHO CONSELHO FEDERAL DE MEDICINA VETERINÁRIA - CFMV



Insuno	20143	SINAPI	JUNCAO SIMPLES, PVC SERIE R, DN 100 X 75 MM, PARA ESGOTO OU AGUAS PLUVIAIS PREDIAIS	Material	UN	1,0000000	72,43	54,87	54,87
Insuno	20078	SINAPI	PASTA LUBRIFICANTE PARA TUBOS E CONEXOES COM JUNTA ELASTICA, EMBALAGEM DE "400" GR (USO EM PVC, ACO, POLIETILENO E OUTROS)	Material	UN	0,0920000	28,55	21,63	1,99

Preço Total =>

05.03.300.8	Código	Banco	Descrição	Tipo	Und	Quant.	Valor Unit	Valor Unit	Total
Composição	89885	SINAPI	JUNCAO SIMPLES, PVC, SERIE R, AGUA PLUVIAL, DN 75 X 75 MM, JUNTA ELÁSTICA, FORNECIDO E INSTALADO EM CONDUTORES VERTICAIS DE ÁGUAS PLUVIAIS AF 1222014	INHI - INSTALAÇÃO S HIDROS SANITÁRIAS	UN	1,0000000			48,47
Composição Auxiliar	88248	SINAPI	AUXILIAR DE ENCANADOR OU BOMBEIRO HIDRÁULICO COM ENCARGOS COMPLEMENTARES	SEDI - SERVIÇOS DIVERSOS	H	0,0800000	20,10	15,23	1,22
Composição Auxiliar	88267	SINAPI	ENCANADOR OU BOMBEIRO HIDRÁULICO COM ENCARGOS COMPLEMENTARES	SEDI - SERVIÇOS DIVERSOS	H	0,0800000	25,58	19,38	1,55
Insuno	298	SINAPI	ANEL BORRACHA, DN 75 MM, PARA TUBO SERIE REFORCADA ESGOTO PREDIAL	Material	UN	2,0000000	3,20	2,42	4,85
Insuno	20142	SINAPI	JUNCAO SIMPLES, PVC SERIE R, DN 75 X 75 MM, PARA ESGOTO OU AGUAS PLUVIAIS PREDIAIS	Material	UN	1,0000000	49,57	37,55	37,55
Insuno	20078	SINAPI	PASTA LUBRIFICANTE PARA TUBOS E CONEXOES COM JUNTA ELASTICA, EMBALAGEM DE "400" GR (USO EM PVC, ACO, POLIETILENO E OUTROS)	Material	UN	0,0600000	28,55	21,63	1,30

Preço Total =>

05.03.300.8	Código	Banco	Descrição	Tipo	Und	Quant.	Valor Unit	Valor Unit	Total
Composição	89681	SINAPI	REDUÇÃO EXCÊNTRICA, PVC, SERIE R, AGUA PLUVIAL, DN 150 X 100 MM, JUNTA ELÁSTICA, FORNECIDO E INSTALADO EM CONDUTORES VERTICAIS DE ÁGUAS PLUVIAIS, AF 1222014	INHI - INSTALAÇÃO S HIDROS SANITÁRIAS	UN	1,0000000			66,57
Composição Auxiliar	88248	SINAPI	AUXILIAR DE ENCANADOR OU BOMBEIRO HIDRÁULICO COM ENCARGOS COMPLEMENTARES	SEDI - SERVIÇOS DIVERSOS	H	0,1100000	20,10	15,23	1,68
Composição Auxiliar	88267	SINAPI	ENCANADOR OU BOMBEIRO HIDRÁULICO COM ENCARGOS COMPLEMENTARES	SEDI - SERVIÇOS DIVERSOS	H	0,1100000	25,58	19,38	2,13
Insuno	300	SINAPI	ANEL BORRACHA, DN 150 MM, PARA TUBO SERIE REFORCADA ESGOTO PREDIAL	Material	UN	1,0000000	14,41	10,92	10,92
Insuno	20078	SINAPI	PASTA LUBRIFICANTE PARA TUBOS E CONEXOES COM JUNTA ELASTICA, EMBALAGEM DE "400" GR (USO EM PVC, ACO, POLIETILENO E OUTROS)	Material	UN	0,0700000	28,55	21,63	1,51
Insuno	20047	SINAPI	REDUÇÃO EXCÊNTRICA PVC, SERIE R, DN 150 X 100 MM, PARA ESGOTO OU AGUAS PLUVIAIS PREDIAIS	Material	UN	1,0000000	66,44	50,33	50,33

Preço Total =>

05.03.300.9	Código	Banco	Descrição	Tipo	Und	Quant.	Valor Unit	Valor Unit	Total
Composição	89673	SINAPI	REDUÇÃO EXCÊNTRICA, PVC, SERIE R, AGUA PLUVIAL, DN 100 X 75 MM, JUNTA ELÁSTICA, FORNECIDO E INSTALADO EM CONDUTORES VERTICAIS DE ÁGUAS PLUVIAIS, AF 1222014	INHI - INSTALAÇÃO S HIDROS SANITÁRIAS	UN	1,0000000			24,52
Composição Auxiliar	88248	SINAPI	AUXILIAR DE ENCANADOR OU BOMBEIRO HIDRÁULICO COM ENCARGOS COMPLEMENTARES	SEDI - SERVIÇOS DIVERSOS	H	0,0700000	20,10	15,23	1,07
Composição Auxiliar	88267	SINAPI	ENCANADOR OU BOMBEIRO HIDRÁULICO COM ENCARGOS COMPLEMENTARES	SEDI - SERVIÇOS DIVERSOS	H	0,0700000	25,58	19,38	1,36
Insuno	301	SINAPI	ANEL BORRACHA PARA TUBO ESGOTO PREDIAL, DN 100 MM (NBR 5688)	Material	UN	1,0000000	3,55	2,69	2,69
Insuno	20078	SINAPI	PASTA LUBRIFICANTE PARA TUBOS E CONEXOES COM JUNTA ELASTICA, EMBALAGEM DE "400" GR (USO EM PVC, ACO, POLIETILENO E OUTROS)	Material	UN	0,0460000	28,55	21,63	0,99
Insuno	20046	SINAPI	REDUÇÃO EXCÊNTRICA PVC, SERIE R, DN 100 X 75 MM, PARA ESGOTO OU AGUAS PLUVIAIS PREDIAIS	Material	UN	1,0000000	24,31	18,42	18,42


Preço Total =>

05.03.300.9	Código	Banco	Descrição	Tipo	Und	Quant.	Valor Unit	Valor Unit	Total
Composição	7752	ORSE	Raio hemisférico em ferro fundido tipo abacaxi, DN=150mm	Tubos e Conexões de Ferro Fundido	un	1,0000000			52,55
Composição Auxiliar	10549	ORSE	Encargos Complementares - Servente	Provisórios	h	0,5000000	3,66	2,77	1,39
Composição Auxiliar	10554	ORSE	Encargos Complementares - Encanador	Provisórios	h	0,5000000	3,58	2,71	1,26
Insuno	2696	SINAPI	ENCANADOR OU BOMBEIRO HIDRAULICO (HORISTA)	Mão de Obra	H	0,5000000	18,97	14,37	7,19
Insuno	11709	SINAPI	RALO FOFO SEMIESFERICO, 150 MM, PARA LAJES/ CALHAS	Material	UN	1,0000000	50,07	37,93	37,93
Insuno	6111	SINAPI	SERVENTE DE OBRAS	Mão de Obra	H	0,5000000	12,39	9,39	4,69

Preço Total =>

05.03.300.9	Código	Banco	Descrição	Tipo	Und	Quant.	Valor Unit	Valor Unit	Total
Composição	4283	ORSE	Raio hemisférico em P.F. tipo abacaxi D=100mm	Caixas de Inspeção	un	1,0000000			30,77

f



Planilha Orçamentária Analítica
OBRA: EXECUÇÃO DE OBRA DE REFORMA E AMPLIAÇÃO DA SEDE DO CONSELHO CONSELHO FEDERAL DE MEDICINA VETERINÁRIA - CFMV

Composição Auxiliar	10554	ORSE	Encargos Complementares - Encanador	Provisórios	h	0,5000000	3,58	2,71	1,36
Composição Auxiliar	10549	ORSE	Encargos Complementares - Servente	Provisórios	h	0,5000000	3,66	2,77	1,39
Insumo	2696	SINAPI	ENCANADOR OU BOMBEIRO HIDRAULICO (HORISTA)	Mão de Obra	H	0,5000000	18,97	14,37	7,19
Insumo	11708	SINAPI	RALO FOFO SEMIESFERICO, 100 MM, PARA LAJES/ CALHAS	Material	UN	1,0000000	21,31	16,14	16,14
Insumo	6111	SINAPI	SERVENTE DE OBRAS	Mão de Obra	H	0,5000000	12,39	9,39	4,69

Preço Total =>

05.03.300.9	Código	Banco	Descrição	Tipo	Und	Quant.	Valor Unit	Valor Unit	Total
Composição	9752	ORSE	Ralo hemisférico em P.F. tipo abacaxi Ø 75mm	Caixas de Inspeção	un	1,0000000			26,71
Composição Auxiliar	10549	ORSE	Encargos Complementares - Servente	Provisórios	h	0,5000000	3,66	2,77	1,39
Composição Auxiliar	10554	ORSE	Encargos Complementares - Encanador	Provisórios	h	0,5000000	3,58	2,71	1,36
Insumo	2696	SINAPI	ENCANADOR OU BOMBEIRO HIDRAULICO (HORISTA)	Mão de Obra	H	0,5000000	18,97	14,37	7,19
Insumo	11707	SINAPI	RALO FOFO SEMIESFERICO, 75 MM, PARA LAJES/ CALHAS	Material	UN	1,0000000	15,96	12,09	12,09
Insumo	6111	SINAPI	SERVENTE DE OBRAS	Mão de Obra	H	0,5000000	12,39	9,39	4,69

Preço Total =>

05.03.300.9	Código	Banco	Descrição	Tipo	Und	Quant.	Valor Unit	Valor Unit	Total
Composição	53123	SBC	TUBO PVC ESGOTO SERIE LEVE 300mm	INSTALACOES HIDRAULICAS - ESGOTO	M	1,0000000			211,07
Composição Auxiliar	88248	SINAPI	AUXILIAR DE ENCANADOR OU BOMBEIRO HIDRAULICO COM ENCARGOS COMPLEMENTARES	SEDI - SERVIÇOS DIVERSOS	H	0,9460000	20,10	15,23	14,41
Composição Auxiliar	88267	SINAPI	ENCANADOR OU BOMBEIRO HIDRAULICO COM ENCARGOS COMPLEMENTARES	SEDI - SERVIÇOS DIVERSOS	H	0,9460000	25,58	19,38	18,33
Insumo	7090	SBC	ANEL BORRACHA PBA 300mm	Material	UN	0,1700000	32,22	24,41	4,15
Insumo	4143	SBC	TUBO PVC ESGOTO LEVE 300mm PARA VENTILACAO	Material	M	1,0500000	217,55	164,81	173,05
Insumo	4869	SBC	VASELINA PASTOSA LUBRIFICANTE EMBALAGEM 1 000g	Material	UN	0,0460000	32,38	24,53	1,13

Preço Total =>

05.04.100.1	Código	Banco	Descrição	Tipo	Und	Quant.	Valor Unit	Valor Unit	Total
Composição	92336	SINAPI	TUBO DE AÇO GALVANIZADO COM COSTURA, CLASSE MÉDIA, CONEXÃO RANHURADA, DN 65 (2 1/2"), INSTALADO EM PRUMADAS - FORNECIMENTO E INSTALAÇÃO. AF_10/2020	INHI - INSTALAÇÕES HIDROSANITÁRIAS	M	1,0000000			109,01
Composição Auxiliar	88248	SINAPI	AUXILIAR DE ENCANADOR OU BOMBEIRO HIDRAULICO COM ENCARGOS COMPLEMENTARES	SEDI - SERVIÇOS DIVERSOS	H	0,3060000	20,10	15,23	4,66
Composição Auxiliar	88267	SINAPI	ENCANADOR OU BOMBEIRO HIDRAULICO COM ENCARGOS COMPLEMENTARES	SEDI - SERVIÇOS DIVERSOS	H	0,3060000	25,58	19,38	5,93
Insumo	7701	SINAPI	TUBO AÇO GALVANIZADO COM COSTURA, CLASSE MÉDIA, DN 2 1/2", E = "3,65" MM, PESO "6,51" KG/M (NBR 5580)	Material	M	1,0390000	125,04	94,73	98,42

Preço Total =>

05.04.100.1	Código	Banco	Descrição	Tipo	Und	Quant.	Valor Unit	Valor Unit	Total
Composição	97436	SINAPI	CURVA 90 GRAUS, EM AÇO, CONEXÃO RANHURADA, DN 65 (2 1/2"), INSTALADO EM PRUMADAS - FORNECIMENTO E INSTALAÇÃO. AF_10/2020	INHI - INSTALAÇÕES HIDROSANITÁRIAS	UN	1,0000000			98,56
Composição Auxiliar	88248	SINAPI	AUXILIAR DE ENCANADOR OU BOMBEIRO HIDRAULICO COM ENCARGOS COMPLEMENTARES	SEDI - SERVIÇOS DIVERSOS	H	0,6190000	20,10	15,23	9,43
Composição Auxiliar	88267	SINAPI	ENCANADOR OU BOMBEIRO HIDRAULICO COM ENCARGOS COMPLEMENTARES	SEDI - SERVIÇOS DIVERSOS	H	0,6190000	25,58	19,38	12,00
Insumo	40411	SINAPI	ACOPLAMENTO RIGIDO EM FERRO FUNDIDO PARA SISTEMA DE TUBULACAO RANHURADA, DN 65 MM (2 1/2")	Material	UN	2,0000000	31,19	23,63	47,26
Insumo	40415	SINAPI	CURVA 90 GRAUS RANHURADA EM FERRO FUNDIDO, DN 65 MM (2 1/2")	Material	UN	1,0000000	38,95	29,51	29,51
Insumo	20076	SINAPI	PASTA LUBRIFICANTE PARA TUBOS E CONEXOES COM JUNTA ELASTICA, EMBALAGEM DE "400" GR (USO EM PVC, ACO, POLIETILENO E OUTROS)	Material	UN	0,0180000	28,55	21,63	0,39

Preço Total =>

05.04.100.2	Código	Banco	Descrição	Tipo	Und	Quant.	Valor Unit	Valor Unit	Total
Composição	97440	SINAPI	TÉ, EM AÇO, CONEXÃO RANHURADA, DN 65 (2 1/2"), INSTALADO EM PRUMADAS - FORNECIMENTO E INSTALAÇÃO. AF_10/2020	INHI - INSTALAÇÕES HIDROSANITÁRIAS	UN	1,0000000			149,51
Composição Auxiliar	88248	SINAPI	AUXILIAR DE ENCANADOR OU BOMBEIRO HIDRAULICO COM ENCARGOS COMPLEMENTARES	SEDI - SERVIÇOS DIVERSOS	H	0,8250000	20,10	15,23	12,56
Composição Auxiliar	88267	SINAPI	ENCANADOR OU BOMBEIRO HIDRAULICO COM ENCARGOS COMPLEMENTARES	SEDI - SERVIÇOS DIVERSOS	H	0,8250000	25,58	19,38	15,99
Insumo	00040411	SINAPI	ACOPLAMENTO RIGIDO EM FERRO FUNDIDO PARA SISTEMA DE TUBULACAO RANHURADA, DN 65 MM (2 1/2")	Material	UN	3,0000000	31,19	23,63	70,89

Planilha Orçamentária Analítica										
OBRA: EXECUÇÃO DE OBRA DE REFORMA E AMPLIAÇÃO DA SEDE DO CONSELHO FEDERAL DE MEDICINA VETERINÁRIA - CFMV										
TECNICAL										
Insuno	00020078	SINAPI	PASTA LUBRIFICANTE PARA TUBOS E CONEXÕES COM JUNTA ELÁSTICA, EMBALAGEM DE 400 GR (USO EM PVC, ACO, POLIETILENO E OUTROS)	Material	UN	0,0270000	28,55	21,63	0,58	
Insuno	00040420	SINAPI	TE RANHURADO EM FERRO FUNDIDO, DN 65 (2 1/2")	Material	UN	1,0000000	65,32	49,48	49,48	
Preço Total =>										
05.04.100.2	Código	Banco	Descrição	Tipo	Und	Quant.	Valor Unit	Valor Unit	Total	
Composição	92690	SINAPI	UNIÃO, EM FERRO GALVANIZADO, DN 65 (2 1/2"), CONEXÃO ROSQUEADA, INSTALADO EM PRUMADAS - FORNECIMENTO E INSTALAÇÃO AF. 10/2020	INHI - INSTALAÇÃO S HIDROS SANITÁRIAS	UN	1,0000000			173,98	
Composição Auxiliar	88248	SINAPI	AUXILIAR DE ENCANADOR OU BOMBEIRO HIDRÁULICO COM ENCARGOS COMPLEMENTARES	SEDI - SERVIÇOS DIVERSOS	H	0,7020000	20,10	15,23	10,69	
Composição Auxiliar	88267	SINAPI	ENCANADOR OU BOMBEIRO HIDRÁULICO COM ENCARGOS COMPLEMENTARES	SEDI - SERVIÇOS DIVERSOS	H	0,7020000	25,58	19,38	13,60	
Insuno	3148	SINAPI	FITA VEDA ROSCA EM ROLOS DE 18 MM X 50 M (L X C)	Material	UN	0,0300000	14,38	10,89	0,33	
Insuno	7307	SINAPI	FUNDO ANTICORROSIVO PARA METAIS FERROSOS (ZARCAO)	Material	L	0,0070000	38,93	29,49	0,21	
Insuno	9889	SINAPI	UNIÃO DE FERRO GALVANIZADO, COM ROSCA BSP, COM ASSENTO PLANO, DE 2 1/2"	Material	UN	1,0000000	196,86	149,15	149,15	
Preço Total =>										
05.04.100.2	Código	Banco	Descrição	Tipo	Und	Quant.	Valor Unit	Valor Unit	Total	
Composição	92678	SINAPI	JOELHO 90 GRAUS, EM FERRO GALVANIZADO, CONEXÃO ROSQUEADA, DN 65 (2 1/2"), INSTALADO EM REDE DE ALIMENTAÇÃO PARA SPRINKLER - FORNECIMENTO E INSTALAÇÃO AF. 10/2020	INHI - INSTALAÇÃO S HIDROS SANITÁRIAS	UN	1,0000000			101,80	
Composição Auxiliar	88248	SINAPI	AUXILIAR DE ENCANADOR OU BOMBEIRO HIDRÁULICO COM ENCARGOS COMPLEMENTARES	SEDI - SERVIÇOS DIVERSOS	H	0,5980000	20,10	15,23	9,11	
Composição Auxiliar	88267	SINAPI	ENCANADOR OU BOMBEIRO HIDRÁULICO COM ENCARGOS COMPLEMENTARES	SEDI - SERVIÇOS DIVERSOS	H	0,5980000	25,58	19,38	11,59	
Insuno	3470	SINAPI	COTOVELO 90 GRAUS DE FERRO GALVANIZADO, COM ROSCA BSP, DE 2 1/2"	Material	UN	1,0000000	106,09	80,37	80,37	
Insuno	3148	SINAPI	FITA VEDA ROSCA EM ROLOS DE 18 MM X 50 M (L X C)	Material	UN	0,0300000	14,38	10,89	0,33	
Insuno	7307	SINAPI	FUNDO ANTICORROSIVO PARA METAIS FERROSOS (ZARCAO)	Material	L	0,0070000	38,93	29,49	0,21	
Preço Total =>										
05.04.100.2	Código	Banco	Descrição	Tipo	Und	Quant.	Valor Unit	Valor Unit	Total	
Composição	92347	SINAPI	LUVA, EM FERRO GALVANIZADO, DN 65 (2 1/2"), CONEXÃO ROSQUEADA, INSTALADO EM PRUMADAS - FORNECIMENTO E INSTALAÇÃO AF. 10/2020	INHI - INSTALAÇÃO S HIDROS SANITÁRIAS	UN	1,0000000			81,54	
Composição Auxiliar	88248	SINAPI	AUXILIAR DE ENCANADOR OU BOMBEIRO HIDRÁULICO COM ENCARGOS COMPLEMENTARES	SEDI - SERVIÇOS DIVERSOS	H	0,7020000	20,10	15,23	10,69	
Composição Auxiliar	88267	SINAPI	ENCANADOR OU BOMBEIRO HIDRÁULICO COM ENCARGOS COMPLEMENTARES	SEDI - SERVIÇOS DIVERSOS	H	0,7020000	25,58	19,38	13,60	
Insuno	3148	SINAPI	FITA VEDA ROSCA EM ROLOS DE 18 MM X 50 M (L X C)	Material	UN	0,0300000	14,38	10,89	0,33	
Insuno	7307	SINAPI	FUNDO ANTICORROSIVO PARA METAIS FERROSOS (ZARCAO)	Material	L	0,0070000	38,93	29,49	0,21	
Insuno	3913	SINAPI	LUVA DE FERRO GALVANIZADO, COM ROSCA BSP, DE 2 1/2"	Material	UN	1,0000000	74,86	56,71	56,71	
Preço Total =>										
05.04.100.3	Código	Banco	Descrição	Tipo	Und	Quant.	Valor Unit	Valor Unit	Total	
Composição	92677	SINAPI	JOELHO 45 GRAUS, EM FERRO GALVANIZADO, CONEXÃO ROSQUEADA, DN 65 (2 1/2"), INSTALADO EM REDE DE ALIMENTAÇÃO PARA SPRINKLER - FORNECIMENTO E INSTALAÇÃO AF. 10/2020	INHI - INSTALAÇÃO S HIDROS SANITÁRIAS	UN	1,0000000			110,50	
Composição Auxiliar	88248	SINAPI	AUXILIAR DE ENCANADOR OU BOMBEIRO HIDRÁULICO COM ENCARGOS COMPLEMENTARES	SEDI - SERVIÇOS DIVERSOS	H	0,5980000	20,10	15,23	9,11	
Composição Auxiliar	88267	SINAPI	ENCANADOR OU BOMBEIRO HIDRÁULICO COM ENCARGOS COMPLEMENTARES	SEDI - SERVIÇOS DIVERSOS	H	0,5980000	25,58	19,38	11,59	
Insuno	12402	SINAPI	COTOVELO 45 GRAUS DE FERRO GALVANIZADO, COM ROSCA BSP, DE 2 1/2"	Material	UN	1,0000000	117,84	89,27	89,27	
Insuno	3148	SINAPI	FITA VEDA ROSCA EM ROLOS DE 18 MM X 50 M (L X C)	Material	UN	0,0300000	14,38	10,89	0,33	
Insuno	7307	SINAPI	FUNDO ANTICORROSIVO PARA METAIS FERROSOS (ZARCAO)	Material	L	0,0070000	38,93	29,49	0,21	
Preço Total =>										
05.04.300.1	Código	Banco	Descrição	Tipo	Und	Quant.	Valor Unit	Valor Unit	Total	
Composição	99714	SINAPI	TUBO PVC, SERIE NORMAL, ESGOTO PREDIAL, DN 100 MM, FORNECIDO E INSTALADO EM RAMAL DE DESCARGA OU RAMAL DE ESGOTO SANITARIO AF. 12/2014	INHI - INSTALAÇÃO S HIDROS SANITÁRIAS	M	1,0000000			46,85	

Planilha Orçamentária Analítica
 OBRA: EXECUÇÃO DE OBRA DE REFORMA E AMPLIAÇÃO DA SEDE DO CONSELHO CONSELHO FEDERAL DE MEDICINA VETERINÁRIA - CFMV



Composição Auxiliar	88248	SINAPI	AUXILIAR DE ENCANADOR OU BOMBEIRO HIDRÁULICO COM ENCARGOS COMPLEMENTARES	SEDI - SERVIÇOS DIVERSOS	H	0,7400000	20,10	15,23	11,27
Composição Auxiliar	88267	SINAPI	ENCANADOR OU BOMBEIRO HIDRÁULICO COM ENCARGOS COMPLEMENTARES	SEDI - SERVIÇOS DIVERSOS	H	0,7400000	25,58	19,38	14,34
Insumo	122	SINAPI	ADESIVO PLÁSTICO PARA PVC, FRASCO COM *850* GR	Material	UN	0,0383000	69,17	52,40	1,90
Insumo	38383	SINAPI	LIXA D'ÁGUA EM FOLHA, GRAO 100	Material	UN	0,2470000	2,33	1,77	0,44
Insumo	20083	SINAPI	SOLUÇÃO PREPARADORA / LIMPADORA PARA PVC, FRASCO COM 1000 CM3	Material	UN	0,0593000	78,37	59,37	3,52
Insumo	9836	SINAPI	TUBO PVC SERIE NORMAL, DN 100 MM, PARA ESGOTO PREDIAL (NBR 5688)	Material	M	1,0500000	19,34	14,65	15,38
Preço Total =>									

05.04.300.1	Código	Banco	Descrição	Tipo	Und	Quant.	Valor Unit	Valor Unit	Total
Composição	89713	SINAPI	TUBO PVC, SERIE NORMAL, ESGOTO PREDIAL, DN 75 MM, FORNECIDO E INSTALADO EM RAMAL DE DESCARGA OU RAMAL DE ESGOTO SANITÁRIO. AF. 12/2014	INHI - INSTALAÇÃO S HIDROS SANITARIAS	M	1,0000000			36,92
Composição Auxiliar	88248	SINAPI	AUXILIAR DE ENCANADOR OU BOMBEIRO HIDRÁULICO COM ENCARGOS COMPLEMENTARES	SEDI - SERVIÇOS DIVERSOS	H	0,5600000	20,10	15,23	8,53
Composição Auxiliar	88267	SINAPI	ENCANADOR OU BOMBEIRO HIDRÁULICO COM ENCARGOS COMPLEMENTARES	SEDI - SERVIÇOS DIVERSOS	H	0,5600000	25,58	19,38	10,85
Insumo	122	SINAPI	ADESIVO PLÁSTICO PARA PVC, FRASCO COM *850* GR	Material	UN	0,0247000	69,17	52,40	1,29
Insumo	38383	SINAPI	LIXA D'ÁGUA EM FOLHA, GRAO 100	Material	UN	0,1870000	2,33	1,77	0,33
Insumo	20083	SINAPI	SOLUÇÃO PREPARADORA / LIMPADORA PARA PVC, FRASCO COM 1000 CM3	Material	UN	0,0385000	78,37	59,37	2,29
Insumo	9837	SINAPI	TUBO PVC SERIE NORMAL, DN 75 MM, PARA ESGOTO PREDIAL (NBR 5688)	Material	M	1,0500000	17,14	12,98	13,63
Preço Total =>									

05.04.300.1	Código	Banco	Descrição	Tipo	Und	Quant.	Valor Unit	Valor Unit	Total
Composição	89712	SINAPI	TUBO PVC, SERIE NORMAL, ESGOTO PREDIAL, DN 50 MM, FORNECIDO E INSTALADO EM RAMAL DE DESCARGA OU RAMAL DE ESGOTO SANITÁRIO. AF. 12/2014	INHI - INSTALAÇÃO S HIDROS SANITARIAS	M	1,0000000			24,35
Composição Auxiliar	88248	SINAPI	AUXILIAR DE ENCANADOR OU BOMBEIRO HIDRÁULICO COM ENCARGOS COMPLEMENTARES	SEDI - SERVIÇOS DIVERSOS	H	0,3800000	20,10	15,23	5,79
Composição Auxiliar	88267	SINAPI	ENCANADOR OU BOMBEIRO HIDRÁULICO COM ENCARGOS COMPLEMENTARES	SEDI - SERVIÇOS DIVERSOS	H	0,3800000	25,58	19,38	7,36
Insumo	122	SINAPI	ADESIVO PLÁSTICO PARA PVC, FRASCO COM *850* GR	Material	UN	0,0108000	69,17	52,40	0,57
Insumo	38383	SINAPI	LIXA D'ÁGUA EM FOLHA, GRAO 100	Material	UN	0,1270000	2,33	1,77	0,22
Insumo	20083	SINAPI	SOLUÇÃO PREPARADORA / LIMPADORA PARA PVC, FRASCO COM 1000 CM3	Material	UN	0,0163000	78,37	59,37	0,97
Insumo	9838	SINAPI	TUBO PVC SERIE NORMAL, DN 50 MM, PARA ESGOTO PREDIAL (NBR 5688)	Material	M	1,0500000	11,87	8,99	9,44
Preço Total =>									

05.04.300.1	Código	Banco	Descrição	Tipo	Und	Quant.	Valor Unit	Valor Unit	Total
Composição	89711	SINAPI	TUBO PVC, SERIE NORMAL, ESGOTO PREDIAL, DN 40 MM, FORNECIDO E INSTALADO EM RAMAL DE DESCARGA OU RAMAL DE ESGOTO SANITÁRIO. AF. 12/2014	INHI - INSTALAÇÃO S HIDROS SANITARIAS	M	1,0000000			16,10
Composição Auxiliar	88248	SINAPI	AUXILIAR DE ENCANADOR OU BOMBEIRO HIDRÁULICO COM ENCARGOS COMPLEMENTARES	SEDI - SERVIÇOS DIVERSOS	H	0,3000000	20,10	15,23	4,57
Composição Auxiliar	88267	SINAPI	ENCANADOR OU BOMBEIRO HIDRÁULICO COM ENCARGOS COMPLEMENTARES	SEDI - SERVIÇOS DIVERSOS	H	0,3000000	25,58	19,38	5,81
Insumo	38383	SINAPI	LIXA D'ÁGUA EM FOLHA, GRAO 100	Material	UN	0,1000000	2,33	1,77	0,18
Insumo	9835	SINAPI	TUBO PVC SERIE NORMAL, DN 40 MM, PARA ESGOTO PREDIAL (NBR 5688)	Material	M	1,0500000	6,97	5,28	5,54
Preço Total =>									

05.04.300.1	Código	Banco	Descrição	Tipo	Und	Quant.	Valor Unit	Valor Unit	Total
Composição	89798	SINAPI	TUBO PVC, SERIE NORMAL, ESGOTO PREDIAL, DN 50 MM, FORNECIDO E INSTALADO EM RAMAL DE ESGOTO SANITÁRIO OU VENTILAÇÃO. AF. 12/2014	INHI - INSTALAÇÃO S HIDROS SANITARIAS	M	1,0000000			11,67
Composição Auxiliar	88248	SINAPI	AUXILIAR DE ENCANADOR OU BOMBEIRO HIDRÁULICO COM ENCARGOS COMPLEMENTARES	SEDI - SERVIÇOS DIVERSOS	H	0,0500000	20,10	15,23	0,76
Composição Auxiliar	88267	SINAPI	ENCANADOR OU BOMBEIRO HIDRÁULICO COM ENCARGOS COMPLEMENTARES	SEDI - SERVIÇOS DIVERSOS	H	0,0500000	25,58	19,38	0,97
Insumo	122	SINAPI	ADESIVO PLÁSTICO PARA PVC, FRASCO COM *850* GR	Material	UN	0,0035000	69,17	52,40	0,18
Insumo	38383	SINAPI	LIXA D'ÁGUA EM FOLHA, GRAO 100	Material	UN	0,0170000	2,33	1,77	0,03
Insumo	20083	SINAPI	SOLUÇÃO PREPARADORA / LIMPADORA PARA PVC, FRASCO COM 1000 CM3	Material	UN	0,0048000	78,37	59,37	0,28

Planilha Orçamentária Analítica
OBRA: EXECUÇÃO DE OBRA DE REFORMA E AMPLIAÇÃO DA SEDE DO CONSELHO FEDERAL DE MEDICINA VETERINÁRIA - CFMV



Insuno	9838	SINAPI	TUBO PVC SERIE NORMAL, DN 50 MM, PARA ESGOTO PREDIAL (NBR 5688)	Material	M	1,0500000	11,87	8,99	9,44
--------	------	--------	---	----------	---	-----------	-------	------	------

Preço Total =>

05.04.300.1	Código	Banco	Descrição	Tipo	Und	Quant.	Valor Unit	Valor Unit	Total
Composição	89799	SINAPI	TUBO PVC, SERIE NORMAL, ESGOTO PREDIAL, DN 75 MM, FORNECIDO E INSTALADO EM PRUMADA DE ESGOTO SANITÁRIO OU VENTILAÇÃO. AF. 12/2014	INHI - INSTALAÇÕES HIDROSANITÁRIAS	M	1,0000000			18,88
Composição Auxiliar	88248	SINAPI	AUXILIAR DE ENCANADOR OU BOMBEIRO HIDRÁULICO COM ENCARGOS COMPLEMENTARES	SEDI - SERVIÇOS DIVERSOS	H	0,1100000	20,10	15,23	1,68
Composição Auxiliar	88267	SINAPI	ENCANADOR OU BOMBEIRO HIDRÁULICO COM ENCARGOS COMPLEMENTARES	SEDI - SERVIÇOS DIVERSOS	H	0,1100000	25,58	19,38	2,13
Insuno	122	SINAPI	ADESIVO PLÁSTICO PARA PVC, FRASCO COM "850" GR	Material	UN	0,0080000	69,17	52,40	0,42
Insuno	38383	SINAPI	LIXA D'ÁGUA EM FOLHA, GRAO 100	Material	UN	0,0370000	2,33	1,77	0,07
Insuno	20083	SINAPI	SOLUÇÃO PREPARADORA / LIMPADORA PARA PVC, FRASCO COM 1000 CM3	Material	UN	0,0124000	78,37	59,37	0,74
Insuno	9837	SINAPI	TUBO PVC SERIE NORMAL, DN 75 MM, PARA ESGOTO PREDIAL (NBR 5688)	Material	M	1,0500000	17,14	12,98	13,63

Preço Total =>

05.04.300.1	Código	Banco	Descrição	Tipo	Und	Quant.	Valor Unit	Valor Unit	Total
Composição	89726	SINAPI	JOELHO 45 GRAUS, PVC, SERIE NORMAL, ESGOTO PREDIAL, DN 40 MM, JUNTA SOLDÁVEL, FORNECIDO E INSTALADO EM RAMAL DE DESCARGA OU RAMAL DE ESGOTO SANITÁRIO. AF. 12/2014	INHI - INSTALAÇÕES HIDROSANITÁRIAS	UN	1,0000000			5,96
Composição Auxiliar	88248	SINAPI	AUXILIAR DE ENCANADOR OU BOMBEIRO HIDRÁULICO COM ENCARGOS COMPLEMENTARES	SEDI - SERVIÇOS DIVERSOS	H	0,1000000	20,10	15,23	1,52
Composição Auxiliar	88267	SINAPI	ENCANADOR OU BOMBEIRO HIDRÁULICO COM ENCARGOS COMPLEMENTARES	SEDI - SERVIÇOS DIVERSOS	H	0,1000000	25,58	19,38	1,94
Insuno	122	SINAPI	ADESIVO PLÁSTICO PARA PVC, FRASCO COM "850" GR	Material	UN	0,0099000	69,17	52,40	0,52
Insuno	3516	SINAPI	JOELHO PVC, SOLDÁVEL, BB, 45 GRAUS, DN 40 MM, PARA ESGOTO PREDIAL	Material	UN	1,0000000	1,39	1,05	1,05
Insuno	38383	SINAPI	LIXA D'ÁGUA EM FOLHA, GRAO 100	Material	UN	0,0210000	2,33	1,77	0,04
Insuno	20083	SINAPI	SOLUÇÃO PREPARADORA / LIMPADORA PARA PVC, FRASCO COM 1000 CM3	Material	UN	0,0150000	78,37	59,37	0,89

Preço Total =>

05.04.300.1	Código	Banco	Descrição	Tipo	Und	Quant.	Valor Unit	Valor Unit	Total
Composição	89724	SINAPI	JOELHO 90 GRAUS, PVC, SERIE NORMAL, ESGOTO PREDIAL, DN 40 MM, JUNTA SOLDÁVEL, FORNECIDO E INSTALADO EM RAMAL DE DESCARGA OU RAMAL DE ESGOTO SANITÁRIO. AF. 12/2014	INHI - INSTALAÇÕES HIDROSANITÁRIAS	UN	1,8000000			8,57
Composição Auxiliar	88248	SINAPI	AUXILIAR DE ENCANADOR OU BOMBEIRO HIDRÁULICO COM ENCARGOS COMPLEMENTARES	SEDI - SERVIÇOS DIVERSOS	H	0,1000000	20,10	15,23	1,52
Composição Auxiliar	88267	SINAPI	ENCANADOR OU BOMBEIRO HIDRÁULICO COM ENCARGOS COMPLEMENTARES	SEDI - SERVIÇOS DIVERSOS	H	0,1000000	25,58	19,38	1,94
Insuno	122	SINAPI	ADESIVO PLÁSTICO PARA PVC, FRASCO COM "850" GR	Material	UN	0,0099000	69,17	52,40	0,52
Insuno	3517	SINAPI	JOELHO PVC, SOLDÁVEL, BB, 90 GRAUS, DN 40 MM, PARA ESGOTO PREDIAL	Material	UN	1,0000000	4,84	3,67	3,67
Insuno	38383	SINAPI	LIXA D'ÁGUA EM FOLHA, GRAO 100	Material	UN	0,0210000	2,33	1,77	0,04
Insuno	20083	SINAPI	SOLUÇÃO PREPARADORA / LIMPADORA PARA PVC, FRASCO COM 1000 CM3	Material	UN	0,0150000	78,37	59,37	0,89

Preço Total =>

05.04.300.1	Código	Banco	Descrição	Tipo	Und	Quant.	Valor Unit	Valor Unit	Total
Composição	89732	SINAPI	JOELHO 45 GRAUS, PVC, SERIE NORMAL, ESGOTO PREDIAL, DN 50 MM, JUNTA ELÁSTICA, FORNECIDO E INSTALADO EM RAMAL DE DESCARGA OU RAMAL DE ESGOTO SANITÁRIO. AF. 12/2014	INHI - INSTALAÇÕES HIDROSANITÁRIAS	UN	1,0000000			9,58
Composição Auxiliar	88248	SINAPI	AUXILIAR DE ENCANADOR OU BOMBEIRO HIDRÁULICO COM ENCARGOS COMPLEMENTARES	SEDI - SERVIÇOS DIVERSOS	H	0,1300000	20,10	15,23	1,98
Composição Auxiliar	88267	SINAPI	ENCANADOR OU BOMBEIRO HIDRÁULICO COM ENCARGOS COMPLEMENTARES	SEDI - SERVIÇOS DIVERSOS	H	0,1300000	25,58	19,38	2,52
Insuno	296	SINAPI	ANEL BORRACHA PARA TUBO ESGOTO PREDIAL, DN 50 MM (NBR 5688)	Material	UN	1,0000000	2,00	1,52	1,52
Insuno	3518	SINAPI	JOELHO PVC, SOLDÁVEL, PB, 45 GRAUS, DN 50 MM, PARA ESGOTO PREDIAL	Material	UN	1,0000000	4,14	3,14	3,14
Insuno	20078	SINAPI	PASTA LUBRIFICANTE PARA TUBOS E CONEXÕES COM JUNTA ELÁSTICA, EMBALAGEM DE "400" GR (USO EM PVC, ACO, POLIETILENO E OUTROS)	Material	UN	0,0200000	28,55	21,63	0,43

Preço Total =>

Planilha Orçamentária Analítica
 OBRA: EXECUÇÃO DE OBRA DE REFORMA E AMPLIAÇÃO DA SEDE DO CONSELHO FEDERAL DE MEDICINA VETERINÁRIA - CFMV



05.04.300.1	Código	Banco	Descrição	Tipo	Und	Quant.	Valor Unit	Valor Unit	Total
Composição	89731	SINAPI	JOELHO 90 GRAUS, PVC, SERIE NORMAL, ESGOTO PREDIAL, DN 50 MM, JUNTA ELÁSTICA, FORNECIDO E INSTALADO EM RAMAL DE DESCARGA OU RAMAL DE ESGOTO SANITÁRIO, AF. 12/2014	INHI - INSTALAÇÕES HIDROSANITÁRIAS	UN	1,0000000			8,97
Composição Auxiliar	88248	SINAPI	AUXILIAR DE ENCANADOR OU BOMBEIRO HIDRÁULICO COM ENCARGOS COMPLEMENTARES	SEDI - SERVIÇOS DIVERSOS	H	0,1300000	20,10	15,23	1,98
Composição Auxiliar	88267	SINAPI	ENCANADOR OU BOMBEIRO HIDRÁULICO COM ENCARGOS COMPLEMENTARES	SEDI - SERVIÇOS DIVERSOS	H	0,1300000	25,58	19,38	2,52
Insumo	296	SINAPI	ANEL BORRACHA PARA TUBO ESGOTO PREDIAL, DN 50 MM (NBR 5688)	Material	UN	1,0000000	2,00	1,52	1,52
Insumo	3526	SINAPI	JOELHO PVC, SOLDAVEL, PB, 90 GRAUS, DN 50 MM, PARA ESGOTO PREDIAL	Material	UN	1,0000000	3,33	2,52	2,52
Insumo	20078	SINAPI	PASTA LUBRIFICANTE PARA TUBOS E CONEXOES COM JUNTA ELÁSTICA, EMBALAGEM DE "400" GR (USO EM PVC, ACO, POLIETILENO E OUTROS)	Material	UN	0,0200000	28,55	21,63	0,43

Preço Total =>

05.04.300.1	Código	Banco	Descrição	Tipo	Und	Quant.	Valor Unit	Valor Unit	Total
Composição	89737	SINAPI	JOELHO 80 GRAUS, PVC, SERIE NORMAL, ESGOTO PREDIAL, DN 75 MM, JUNTA ELÁSTICA, FORNECIDO E INSTALADO EM RAMAL DE DESCARGA OU RAMAL DE ESGOTO SANITÁRIO, AF. 12/2014	INHI - INSTALAÇÕES HIDROSANITÁRIAS	UN	1,0000000			16,01
Composição Auxiliar	88248	SINAPI	AUXILIAR DE ENCANADOR OU BOMBEIRO HIDRÁULICO COM ENCARGOS COMPLEMENTARES	SEDI - SERVIÇOS DIVERSOS	H	0,1900000	20,10	15,23	2,89
Composição Auxiliar	88267	SINAPI	ENCANADOR OU BOMBEIRO HIDRÁULICO COM ENCARGOS COMPLEMENTARES	SEDI - SERVIÇOS DIVERSOS	H	0,1900000	25,58	19,38	3,68
Insumo	297	SINAPI	ANEL BORRACHA PARA TUBO ESGOTO PREDIAL, DN 75 MM (NBR 5688)	Material	UN	1,0000000	2,95	2,23	2,23
Insumo	3509	SINAPI	JOELHO PVC, SOLDAVEL, PB, 90 GRAUS, DN 75 MM, PARA ESGOTO PREDIAL	Material	UN	1,0000000	8,65	6,55	6,55
Insumo	20078	SINAPI	PASTA LUBRIFICANTE PARA TUBOS E CONEXOES COM JUNTA ELÁSTICA, EMBALAGEM DE "400" GR (USO EM PVC, ACO, POLIETILENO E OUTROS)	Material	UN	0,0300000	28,55	21,63	0,65

Preço Total =>

05.04.300.1	Código	Banco	Descrição	Tipo	Und	Quant.	Valor Unit	Valor Unit	Total
Composição	89739	SINAPI	JOELHO 45 GRAUS, PVC, SERIE NORMAL, ESGOTO PREDIAL, DN 75 MM, JUNTA ELÁSTICA, FORNECIDO E INSTALADO EM RAMAL DE DESCARGA OU RAMAL DE ESGOTO SANITÁRIO, AF. 12/2014	INHI - INSTALAÇÕES HIDROSANITÁRIAS	UN	1,0000000			16,89
Composição Auxiliar	88248	SINAPI	AUXILIAR DE ENCANADOR OU BOMBEIRO HIDRÁULICO COM ENCARGOS COMPLEMENTARES	SEDI - SERVIÇOS DIVERSOS	H	0,1900000	20,10	15,23	2,89
Composição Auxiliar	88267	SINAPI	ENCANADOR OU BOMBEIRO HIDRÁULICO COM ENCARGOS COMPLEMENTARES	SEDI - SERVIÇOS DIVERSOS	H	0,1900000	25,58	19,38	3,68
Insumo	297	SINAPI	ANEL BORRACHA PARA TUBO ESGOTO PREDIAL, DN 75 MM (NBR 5688)	Material	UN	1,0000000	2,95	2,23	2,23
Insumo	3519	SINAPI	JOELHO PVC, SOLDAVEL, PB, 45 GRAUS, DN 75 MM, PARA ESGOTO PREDIAL	Material	UN	1,0000000	9,81	7,43	7,43
Insumo	20078	SINAPI	PASTA LUBRIFICANTE PARA TUBOS E CONEXOES COM JUNTA ELÁSTICA, EMBALAGEM DE "400" GR (USO EM PVC, ACO, POLIETILENO E OUTROS)	Material	UN	0,0300000	28,55	21,63	0,65

Preço Total =>


05.04.300.2	Código	Banco	Descrição	Tipo	Und	Quant.	Valor Unit	Valor Unit	Total
Composição	89740	SINAPI	JOELHO 45 GRAUS, PVC, SERIE NORMAL, ESGOTO PREDIAL, DN 100 MM, JUNTA ELÁSTICA, FORNECIDO E INSTALADO EM RAMAL DE DESCARGA OU RAMAL DE ESGOTO SANITÁRIO, AF. 12/2014	INHI - INSTALAÇÕES HIDROSANITÁRIAS	UN	1,0000000			20,61
Composição Auxiliar	88248	SINAPI	AUXILIAR DE ENCANADOR OU BOMBEIRO HIDRÁULICO COM ENCARGOS COMPLEMENTARES	SEDI - SERVIÇOS DIVERSOS	H	0,2500000	20,10	15,23	3,81
Composição Auxiliar	88267	SINAPI	ENCANADOR OU BOMBEIRO HIDRÁULICO COM ENCARGOS COMPLEMENTARES	SEDI - SERVIÇOS DIVERSOS	H	0,2500000	25,58	19,38	4,84
Insumo	301	SINAPI	ANEL BORRACHA PARA TUBO ESGOTO PREDIAL, DN 100 MM (NBR 5688)	Material	UN	1,0000000	3,55	2,69	2,69
Insumo	3528	SINAPI	JOELHO PVC, SOLDAVEL, PB, 45 GRAUS, DN 100 MM, PARA ESGOTO PREDIAL	Material	UN	1,0000000	10,92	8,27	8,27
Insumo	20078	SINAPI	PASTA LUBRIFICANTE PARA TUBOS E CONEXOES COM JUNTA ELÁSTICA, EMBALAGEM DE "400" GR (USO EM PVC, ACO, POLIETILENO E OUTROS)	Material	UN	0,0460000	28,55	21,63	0,99

Preço Total =>

05.04.300.2	Código	Banco	Descrição	Tipo	Und	Quant.	Valor Unit	Valor Unit	Total
-------------	--------	-------	-----------	------	-----	--------	------------	------------	-------

Planilha Orçamentária Analítica										
OBRA: EXECUÇÃO DE OBRA DE REFORMA E AMPLIAÇÃO DA SEDE DO CONSELHO CONSELHO FEDERAL DE MEDICINA VETERINÁRIA - CFMV										
CONCAL										
Composição	89744	SINAPI	JOELHO 90 GRAUS, PVC, SERIE NORMAL, ESGOTO PREDIAL, DN 100 MM, JUNTA ELÁSTICA, FORNECIDO E INSTALADO EM RAMAL DE DESCARGA OU RAMAL DE ESGOTO SANITÁRIO, AF. 12/2014	INHI - INSTALAÇÕES HIDROSANITÁRIAS	UN	1,0000000				20,86
Composição Auxiliar	88248	SINAPI	AUXILIAR DE ENCANADOR OU BOMBEIRO HIDRÁULICO COM ENCARGOS COMPLEMENTARES	SEDI - SERVIÇOS DIVERSOS	H	0,2500000	20,10	15,23		3,81
Composição Auxiliar	88267	SINAPI	ENCANADOR OU BOMBEIRO HIDRÁULICO COM ENCARGOS COMPLEMENTARES	SEDI - SERVIÇOS DIVERSOS	H	0,2500000	25,58	19,38		4,84
Insumo	301	SINAPI	ANEL BORRACHA PARA TUBO ESGOTO PREDIAL, DN 100 MM (NBR 5688)	Material	UN	1,0000000	3,55	2,69		2,69
Insumo	3520	SINAPI	JOELHO PVC, SOLDAVEL, PB, 90 GRAUS, DN 100 MM, PARA ESGOTO PREDIAL	Material	UN	1,0000000	10,99	8,33		8,33
Insumo	20078	SINAPI	PASTA LUBRIFICANTE PARA TUBOS E CONEXOES COM JUNTA ELÁSTICA, EMBALAGEM DE *400* GR (USO EM PVC, ACO, POLIETILENO E OUTROS)	Material	UN	0,0460000	28,55	21,63		0,99
Preço Total =>										
05.04.300.2	Código	Banco	Descrição	Tipo	Und	Quant.	Valor Unit	Valor Unit	Total	
Composição	89778	SINAPI	LUVA SIMPLES, PVC, SERIE NORMAL, ESGOTO PREDIAL, DN 100 MM, JUNTA ELÁSTICA, FORNECIDO E INSTALADO EM RAMAL DE DESCARGA OU RAMAL DE ESGOTO SANITÁRIO, AF. 12/2014	INHI - INSTALAÇÕES HIDROSANITÁRIAS	UN	1,0000000				15,92
Composição Auxiliar	88248	SINAPI	AUXILIAR DE ENCANADOR OU BOMBEIRO HIDRÁULICO COM ENCARGOS COMPLEMENTARES	SEDI - SERVIÇOS DIVERSOS	H	0,1700000	20,10	15,23		2,59
Composição Auxiliar	88267	SINAPI	ENCANADOR OU BOMBEIRO HIDRÁULICO COM ENCARGOS COMPLEMENTARES	SEDI - SERVIÇOS DIVERSOS	H	0,1700000	25,58	19,38		3,29
Insumo	301	SINAPI	ANEL BORRACHA PARA TUBO ESGOTO PREDIAL, DN 100 MM (NBR 5688)	Material	UN	1,0000000	3,55	2,69		2,69
Insumo	3899	SINAPI	LUVA SIMPLES, PVC, SOLDAVEL, DN 100 MM, SERIE NORMAL, PARA ESGOTO PREDIAL	Material	UN	1,0000000	8,38	6,35		6,35
Insumo	20078	SINAPI	PASTA LUBRIFICANTE PARA TUBOS E CONEXOES COM JUNTA ELÁSTICA, EMBALAGEM DE *400* GR (USO EM PVC, ACO, POLIETILENO E OUTROS)	Material	UN	0,0460000	28,55	21,63		0,99
Preço Total =>										
05.04.300.2	Código	Banco	Descrição	Tipo	Und	Quant.	Valor Unit	Valor Unit	Total	
Composição	89774	SINAPI	LUVA SIMPLES, PVC, SERIE NORMAL, ESGOTO PREDIAL, DN 75 MM, JUNTA ELÁSTICA, FORNECIDO E INSTALADO EM RAMAL DE DESCARGA OU RAMAL DE ESGOTO SANITÁRIO, AF. 12/2014	INHI - INSTALAÇÕES HIDROSANITÁRIAS	UN	1,0000000				12,86
Composição Auxiliar	88248	SINAPI	AUXILIAR DE ENCANADOR OU BOMBEIRO HIDRÁULICO COM ENCARGOS COMPLEMENTARES	SEDI - SERVIÇOS DIVERSOS	H	0,1300000	20,10	15,23		1,98
Composição Auxiliar	88267	SINAPI	ENCANADOR OU BOMBEIRO HIDRÁULICO COM ENCARGOS COMPLEMENTARES	SEDI - SERVIÇOS DIVERSOS	H	0,1300000	25,58	19,38		2,52
Insumo	297	SINAPI	ANEL BORRACHA PARA TUBO ESGOTO PREDIAL, DN 75 MM (NBR 5688)	Material	UN	1,0000000	2,95	2,23		2,23
Insumo	3898	SINAPI	LUVA SIMPLES, PVC, SOLDAVEL, DN 75 MM, SERIE NORMAL, PARA ESGOTO PREDIAL	Material	UN	1,0000000	7,23	5,48		5,48
Insumo	20078	SINAPI	PASTA LUBRIFICANTE PARA TUBOS E CONEXOES COM JUNTA ELÁSTICA, EMBALAGEM DE *400* GR (USO EM PVC, ACO, POLIETILENO E OUTROS)	Material	UN	0,0300000	28,55	21,63		0,65
Preço Total =>										
05.04.300.2	Código	Banco	Descrição	Tipo	Und	Quant.	Valor Unit	Valor Unit	Total	
Composição	89753	SINAPI	LUVA SIMPLES, PVC, SERIE NORMAL, ESGOTO PREDIAL, DN 50 MM, JUNTA ELÁSTICA, FORNECIDO E INSTALADO EM RAMAL DE DESCARGA OU RAMAL DE ESGOTO SANITÁRIO, AF. 12/2014	INHI - INSTALAÇÕES HIDROSANITÁRIAS	UN	1,0000000				7,61
Composição Auxiliar	88248	SINAPI	AUXILIAR DE ENCANADOR OU BOMBEIRO HIDRÁULICO COM ENCARGOS COMPLEMENTARES	SEDI - SERVIÇOS DIVERSOS	H	0,0800000	20,10	15,23		1,22
Composição Auxiliar	88267	SINAPI	ENCANADOR OU BOMBEIRO HIDRÁULICO COM ENCARGOS COMPLEMENTARES	SEDI - SERVIÇOS DIVERSOS	H	0,0800000	25,58	19,38		1,55
Insumo	296	SINAPI	ANEL BORRACHA PARA TUBO ESGOTO PREDIAL, DN 50 MM (NBR 5688)	Material	UN	1,0000000	2,00	1,52		1,52
Insumo	3875	SINAPI	LUVA SIMPLES, PVC, SOLDAVEL, DN 50 MM, SERIE NORMAL, PARA ESGOTO PREDIAL	Material	UN	1,0000000	3,82	2,89		2,89
Insumo	20078	SINAPI	PASTA LUBRIFICANTE PARA TUBOS E CONEXOES COM JUNTA ELÁSTICA, EMBALAGEM DE *400* GR (USO EM PVC, ACO, POLIETILENO E OUTROS)	Material	UN	0,0200000	28,55	21,63		0,43
Preço Total =>										
05.04.300.3	Código	Banco	Descrição	Tipo	Und	Quant.	Valor Unit	Valor Unit	Total	

Planilha Orçamentária Analítica
 OBRA: EXECUÇÃO DE OBRA DE REFORMA E AMPLIAÇÃO DA SEDE DO CONSELHO FEDERAL DE MEDICINA VETERINÁRIA - CFMV



Composição	Código	Banco	Descrição	Tipo	Und	Quant.	Valor Unit	Valor Unit	Total
Composição	89797	SINAPI	JUNÇÃO SIMPLES, PVC, SERIE NORMAL, ESGOTO PREDIAL, DN 100 MM, JUNTA ELÁSTICA, FORNECIDO E INSTALADO EM RAMAL DE DESCARGA OU RAMAL DE ESGOTO SANITÁRIO. AF 12/2014	INHI - INSTALAÇÕES HIDROSANITÁRIAS	UN	1,0000000			40,48
Composição Auxiliar	88248	SINAPI	AUXILIAR DE ENCANADOR OU BOMBEIRO HIDRÁULICO COM ENCARGOS COMPLEMENTARES	SEDI - SERVIÇOS DIVERSOS	H	0,3300000	20,10	15,23	5,03
Composição Auxiliar	88267	SINAPI	ENCANADOR OU BOMBEIRO HIDRÁULICO COM ENCARGOS COMPLEMENTARES	SEDI - SERVIÇOS DIVERSOS	H	0,3300000	25,58	19,38	6,40
Insumo	301	SINAPI	ANEL BORRACHA PARA TUBO ESGOTO PREDIAL, DN 100 MM (NBR 5688)	Material	UN	2,0000000	3,55	2,69	5,38
Insumo	3670	SINAPI	JUNCAO SIMPLES, PVC, 45 GRAUS, DN 100 X 100 MM, SERIE NORMAL PARA ESGOTO PREDIAL	Material	UN	1,0000000	28,61	21,67	21,67
Insumo	20078	SINAPI	PASTA LUBRIFICANTE PARA TUBOS E CONEXOES COM JUNTA ELASTICA, EMBALAGEM DE "400" GR (USO EM PVC, ACO, POLIETILENO E OUTROS)	Material	UN	0,0920000	28,55	21,63	1,99

Preço Total =>

05.04.300.3	Código	Banco	Descrição	Tipo	Und	Quant.	Valor Unit	Valor Unit	Total
Composição	89783	SINAPI	JUNÇÃO SIMPLES, PVC, SERIE NORMAL, ESGOTO PREDIAL, DN 40 MM, JUNTA SOLDÁVEL, FORNECIDO E INSTALADO EM RAMAL DE DESCARGA OU RAMAL DE ESGOTO SANITÁRIO. AF 12/2014	INHI - INSTALAÇÕES HIDROSANITÁRIAS	UN	1,0000000			10,27
Composição Auxiliar	88248	SINAPI	AUXILIAR DE ENCANADOR OU BOMBEIRO HIDRÁULICO COM ENCARGOS COMPLEMENTARES	SEDI - SERVIÇOS DIVERSOS	H	0,1400000	20,10	15,23	2,13
Composição Auxiliar	88267	SINAPI	ENCANADOR OU BOMBEIRO HIDRÁULICO COM ENCARGOS COMPLEMENTARES	SEDI - SERVIÇOS DIVERSOS	H	0,1400000	25,58	19,38	2,71
Insumo	122	SINAPI	ADESIVO PLÁSTICO PARA PVC, FRASCO COM "850" GR	Material	UN	0,0148000	69,17	52,40	0,78
Insumo	38383	SINAPI	LIXA D'ÁGUA EM FOLHA, GRAO 100	Material	UN	0,0510000	2,33	1,77	0,09
Insumo	3666	SINAPI	JUNCAO SIMPLES, PVC, 45 GRAUS, DN 40 X 40 MM, SERIE NORMAL PARA ESGOTO PREDIAL	Material	UN	1,0000000	4,84	3,67	3,67
Insumo	20083	SINAPI	SOLUCAO PREPARADORA / LIMPADORA PARA PVC, FRASCO COM 1000 CM3	Material	UN	0,0150000	78,37	59,37	0,89

Preço Total =>

05.04.300.3	Código	Banco	Descrição	Tipo	Und	Quant.	Valor Unit	Valor Unit	Total
Composição	1562	ORSE	Junção simples em pvc rígido soldável, para esgoto primário, diâm = 100 x 50mm	Tubos e Conexões de PVC Rígido Soldável para Esgoto	un	1,0000000			35,36
Composição Auxiliar	10554	ORSE	Encargos Complementares - Encanador	Provisórios	h	0,4600000	3,58	2,71	1,25
Composição Auxiliar	10549	ORSE	Encargos Complementares - Servente	Provisórios	h	0,4600000	3,66	2,77	1,28
Insumo	138	ORSE	Adesivo pvc em frasco de 850 gramas	Material	kg	0,0580000	71,51	54,17	3,14
Insumo	1270	ORSE	Juncao simples pvc rígido p/ esgoto primario, diâm = 100 x 50mm	Material	un	1,0000000	18,51	14,02	14,02
Insumo	2036	ORSE	Solucao limpadora pvc	Material	l	0,0910000	68,86	52,17	4,75
Insumo	2696	SINAPI	ENCANADOR OU BOMBEIRO HIDRÁULICO (HORISTA)	Mão de Obra	H	0,4600000	18,97	14,37	6,61
Insumo	6111	SINAPI	SERVENTE DE OBRAS	Mão de Obra	H	0,4600000	12,39	9,39	4,32


Preço Total =>

05.04.300.3	Código	Banco	Descrição	Tipo	Und	Quant.	Valor Unit	Valor Unit	Total
Composição	1637	ORSE	Junção simples em pvc rígido c/ anéis, para esgoto primário, diâm = 100 x 75mm	Tubos e Conexões de PVC Rígido Soldável para Esgoto	un	1,0000000			44,75
Composição Auxiliar	10554	ORSE	Encargos Complementares - Encanador	Provisórios	h	0,4600000	3,58	2,71	1,25
Composição Auxiliar	10549	ORSE	Encargos Complementares - Servente	Provisórios	h	0,4600000	3,66	2,77	1,28
Insumo	1703	ORSE	Pasta lubrificante p/ pvc je	Material	kg	0,0610000	62,70	47,50	2,90
Insumo	297	SINAPI	ANEL BORRACHA PARA TUBO ESGOTO PREDIAL, DN 75 MM (NBR 5688)	Material	UN	1,0000000	2,95	2,23	2,23
Insumo	301	SINAPI	ANEL BORRACHA PARA TUBO ESGOTO PREDIAL, DN 100 MM (NBR 5688)	Material	UN	1,0000000	3,55	2,69	2,69
Insumo	2696	SINAPI	ENCANADOR OU BOMBEIRO HIDRÁULICO (HORISTA)	Mão de Obra	H	0,4600000	18,97	14,37	6,61
Insumo	3660	SINAPI	JUNCAO SIMPLES, PVC, DN 100 X 75 MM, SERIE NORMAL PARA ESGOTO PREDIAL	Material	UN	1,0000000	30,99	23,48	23,48
Insumo	6111	SINAPI	SERVENTE DE OBRAS	Mão de Obra	H	0,4600000	12,39	9,39	4,32

Preço Total =>

05.04.300.4	Código	Banco	Descrição	Tipo	Und	Quant.	Valor Unit	Valor Unit	Total
Composição	1634	ORSE	Junção simples em pvc rígido c/ anéis, para esgoto primário, diâm = 75 x 50mm	Tubos e Conexões de PVC Rígido Soldável para Esgoto	un	1,0000000			29,52
Composição Auxiliar	10549	ORSE	Encargos Complementares - Servente	Provisórios	h	0,3700000	3,66	2,77	1,03
Composição Auxiliar	10554	ORSE	Encargos Complementares - Encanador	Provisórios	h	0,3700000	3,58	2,71	1,00
Insumo	1703	ORSE	Pasta lubrificante p/ pvc je	Material	kg	0,0400000	62,70	47,50	1,90

Planilha Orçamentária Analítica
OBRA: EXECUÇÃO DE OBRA DE REFORMA E AMPLIAÇÃO DA SEDE DO CONSELHO FEDERAL DE MEDICINA VETERINÁRIA - CFMV



Insumo	296	SINAPI	ANEL BORRACHA PARA TUBO ESGOTO PREDIAL. DN 50 MM (NBR 5688)	Material	UN	1,0000000	2,00	1,52	1,52
Insumo	297	SINAPI	ANEL BORRACHA PARA TUBO ESGOTO PREDIAL. DN 75 MM (NBR 5688)	Material	UN	1,0000000	2,95	2,23	2,23
Insumo	2696	SINAPI	ENCANADOR OU BOMBEIRO HIDRAULICO (HORISTA)	Mão de Obra	H	0,3700000	18,97	14,37	5,32
Insumo	3661	SINAPI	JUNCAO SIMPLES, PVC, DN 75 X 50 MM, SERIE NORMAL PARA ESGOTO PREDIAL	Material	UN	1,0000000	17,22	13,05	13,05
Insumo	6111	SINAPI	SERVENTE DE OBRAS	Mão de Obra	H	0,3700000	12,39	9,39	3,47
Preço Total =>									

05.04.300.4	Código	Banco	Descrição	Tipo	Und	Quant.	Valor Unit	Valor Unit	Total
Composição	89795	SINAPI	JUNÇÃO SIMPLES, PVC, SERIE NORMAL, ESGOTO PREDIAL, DN 75 X 75 MM, JUNTA ELÁSTICA, FORNECIDO E INSTALADO EM RAMAL DE DESCARGA OU RAMAL DE ESGOTO SANITÁRIO. AF. 12/2014	INHI - INSTALAÇÃO S HIDROS SANITÁRIAS	UN	1,0000000			31,03
Composição Auxiliar	88248	SINAPI	AUXILIAR DE ENCANADOR OU BOMBEIRO HIDRÁULICO COM ENCARGOS COMPLEMENTARES	SEDI - SERVIÇOS DIVERSOS	H	0,2500000	20,10	15,23	3,81
Composição Auxiliar	88267	SINAPI	ENCANADOR OU BOMBEIRO HIDRÁULICO COM ENCARGOS COMPLEMENTARES	SEDI - SERVIÇOS DIVERSOS	H	0,2500000	25,58	19,38	4,84
Insumo	297	SINAPI	ANEL BORRACHA PARA TUBO ESGOTO PREDIAL, DN 75 MM (NBR 5688)	Material	UN	2,0000000	2,95	2,23	4,47
Insumo	3658	SINAPI	JUNCAO SIMPLES, PVC, DN 75 X 75 MM, SERIE NORMAL PARA ESGOTO PREDIAL	Material	UN	1,0000000	21,92	16,61	16,61
Insumo	20078	SINAPI	PASTA LUBRIFICANTE PARA TUBOS E CONEXOES COM JUNTA ELASTICA, EMBALAGEM DE "400" GR (USO EM PVC, ACO, POLIETILENO E OUTROS)	Material	UN	0,0600000	28,55	21,63	1,30
Preço Total =>									

05.04.300.4	Código	Banco	Descrição	Tipo	Und	Quant.	Valor Unit	Valor Unit	Total
Composição	89785	SINAPI	JUNÇÃO SIMPLES, PVC, SERIE NORMAL, ESGOTO PREDIAL, DN 50 X 50 MM, JUNTA ELÁSTICA, FORNECIDO E INSTALADO EM RAMAL DE DESCARGA OU RAMAL DE ESGOTO SANITÁRIO. AF. 12/2014	INHI - INSTALAÇÃO S HIDROS SANITÁRIAS	UN	1,0000000			18,84
Composição Auxiliar	88248	SINAPI	AUXILIAR DE ENCANADOR OU BOMBEIRO HIDRÁULICO COM ENCARGOS COMPLEMENTARES	SEDI - SERVIÇOS DIVERSOS	H	0,1700000	20,10	15,23	2,59
Composição Auxiliar	88267	SINAPI	ENCANADOR OU BOMBEIRO HIDRÁULICO COM ENCARGOS COMPLEMENTARES	SEDI - SERVIÇOS DIVERSOS	H	0,1700000	25,58	19,38	3,29
Insumo	296	SINAPI	ANEL BORRACHA PARA TUBO ESGOTO PREDIAL, DN 50 MM (NBR 5688)	Material	UN	2,0000000	2,00	1,52	3,03
Insumo	3662	SINAPI	JUNCAO SIMPLES, PVC, DN 50 X 50 MM, SERIE NORMAL PARA ESGOTO PREDIAL	Material	UN	1,0000000	11,70	8,86	8,86
Insumo	20078	SINAPI	PASTA LUBRIFICANTE PARA TUBOS E CONEXOES COM JUNTA ELASTICA, EMBALAGEM DE "400" GR (USO EM PVC, ACO, POLIETILENO E OUTROS)	Material	UN	0,0400000	28,55	21,63	0,87
Preço Total =>									

05.04.300.4	Código	Banco	Descrição	Tipo	Und	Quant.	Valor Unit	Valor Unit	Total
Composição	89710	SINAPI	RALO SECO, PVC, DN 100 X 40 MM, JUNTA SOLDÁVEL, FORNECIDO E INSTALADO EM RAMAL DE DESCARGA OU EM RAMAL DE ESGOTO SANITÁRIO. AF. 12/2014	INHI - INSTALAÇÃO S HIDROS SANITÁRIAS	UN	1,0000000			11,12
Composição Auxiliar	88248	SINAPI	AUXILIAR DE ENCANADOR OU BOMBEIRO HIDRÁULICO COM ENCARGOS COMPLEMENTARES	SEDI - SERVIÇOS DIVERSOS	H	0,0700000	20,10	15,23	1,07
Composição Auxiliar	88267	SINAPI	ENCANADOR OU BOMBEIRO HIDRÁULICO COM ENCARGOS COMPLEMENTARES	SEDI - SERVIÇOS DIVERSOS	H	0,0700000	25,58	19,38	1,36
Insumo	122	SINAPI	ADESIVO PLASTICO PARA PVC, FRASCO COM "850" GR	Material	UN	0,0049000	69,17	52,40	0,26
Insumo	38383	SINAPI	LIXA D'AGUA EM FOLHA, GRAO 100	Material	UN	0,0170000	2,33	1,77	0,03
Insumo	11739	SINAPI	RALO SECO CONICO, PVC, 100 X 40 MM, COM GRELHA REDONDA BRANCA	Material	UN	1,0000000	10,51	7,96	7,96
Insumo	20083	SINAPI	SOLUCAO PREPARADORA / LIMPADORA PARA PVC, FRASCO COM 1000 CM3	Material	UN	0,0075000	78,37	59,37	0,45
Preço Total =>									

05.04.300.4	Código	Banco	Descrição	Tipo	Und	Quant.	Valor Unit	Valor Unit	Total
Composição	89784	SINAPI	TE, PVC, SERIE NORMAL, ESGOTO PREDIAL, DN 50 X 50 MM, JUNTA ELÁSTICA, FORNECIDO E INSTALADO EM RAMAL DE DESCARGA OU RAMAL DE ESGOTO SANITÁRIO. AF. 12/2014	INHI - INSTALAÇÃO S HIDROS SANITÁRIAS	UN	1,0000000			16,88
Composição Auxiliar	88248	SINAPI	AUXILIAR DE ENCANADOR OU BOMBEIRO HIDRÁULICO COM ENCARGOS COMPLEMENTARES	SEDI - SERVIÇOS DIVERSOS	H	0,1700000	20,10	15,23	2,59
Composição Auxiliar	88267	SINAPI	ENCANADOR OU BOMBEIRO HIDRÁULICO COM ENCARGOS COMPLEMENTARES	SEDI - SERVIÇOS DIVERSOS	H	0,1700000	25,58	19,38	3,29

f

Planilha Orçamentária Analítica
OBRA: EXECUÇÃO DE OBRA DE REFORMA E AMPLIAÇÃO DA SEDE DO CONSELHO CONSELHO FEDERAL DE MEDICINA VETERINÁRIA - CFMV



Insumo	296	SINAPI	ANEL BORRACHA PARA TUBO ESGOTO PREDIAL, DN 50 MM (NBR 5688)	Material	UN	2,0000000	2,00	1,52	3,03
Insumo	20078	SINAPI	PASTA LUBRIFICANTE PARA TUBOS E CONEXOES COM JUNTA ELÁSTICA, EMBALAGEM DE "400" GR (USO EM PVC, ACO, POLIETILENO E OUTROS)	Material	UN	0,0400000	28,55	21,63	0,87
Insumo	7097	SINAPI	TE SANITÁRIO, PVC, DN 50 X 50 MM, SERIE NORMAL, PARA ESGOTO PREDIAL	Material	UN	1,0000000	9,38	7,11	7,11

Preço Total =>

05.04.300.5	Código	Banco	Descrição	Tipo	Und	Quant.	Valor Unit	Valor Unit	Total
Composição	89786	SINAPI	TE, PVC, SERIE NORMAL, ESGOTO PREDIAL, DN 75 X 75 MM, JUNTA ELÁSTICA, FORNECIDO E INSTALADO EM RAMAL DE DESCARGA OU RAMAL DE ESGOTO SANITÁRIO, AF. 12/2014	INHI - INSTALAÇÕES HIDROSANITÁRIAS	UN	1,0000000			28,61
Composição Auxiliar	88248	SINAPI	AUXILIAR DE ENCANADOR OU BOMBEIRO HIDRÁULICO COM ENCARGOS COMPLEMENTARES	SEDI - SERVIÇOS DIVERSOS	H	0,2500000	20,10	15,23	3,81
Composição Auxiliar	88267	SINAPI	ENCANADOR OU BOMBEIRO HIDRÁULICO COM ENCARGOS COMPLEMENTARES	SEDI - SERVIÇOS DIVERSOS	H	0,2500000	25,58	19,38	4,84
Insumo	00000297	SINAPI	ANEL BORRACHA PARA TUBO ESGOTO PREDIAL, DN 75 MM (NBR 5688)	Material	UN	2,0000000	2,95	2,23	4,47
Insumo	00020078	SINAPI	PASTA LUBRIFICANTE PARA TUBOS E CONEXOES COM JUNTA ELÁSTICA, EMBALAGEM DE "400" GR (USO EM PVC, ACO, POLIETILENO E OUTROS)	Material	UN	0,0600000	28,55	21,63	1,30
Insumo	00011658	SINAPI	TE SANITÁRIO, PVC, DN 75 X 75 MM, SERIE NORMAL PARA ESGOTO PREDIAL	Material	UN	1,0000000	18,73	14,19	14,19

Preço Total =>

05.04.300.5	Código	Banco	Descrição	Tipo	Und	Quant.	Valor Unit	Valor Unit	Total
Composição	CCU-10.035	Próprio	Cópia da SINAPI (89860) - TE, PVC, SERIE NORMAL, ESGOTO PREDIAL, DN 100 X 50 MM, JUNTA ELÁSTICA, FORNECIDO E INSTALADO EM SUBCOLETOR AÉREO DE ESGOTO SANITÁRIO, AF. 12/2014	INHI - INSTALAÇÕES HIDROSANITÁRIAS	UN	1,0000000			35,24
Composição Auxiliar	88248	SINAPI	AUXILIAR DE ENCANADOR OU BOMBEIRO HIDRÁULICO COM ENCARGOS COMPLEMENTARES	SEDI - SERVIÇOS DIVERSOS	H	0,3200000	20,10	15,23	4,87
Composição Auxiliar	88267	SINAPI	ENCANADOR OU BOMBEIRO HIDRÁULICO COM ENCARGOS COMPLEMENTARES	SEDI - SERVIÇOS DIVERSOS	H	0,3200000	25,58	19,38	6,20
Insumo	00000301	SINAPI	ANEL BORRACHA PARA TUBO ESGOTO PREDIAL, DN 100 MM (NBR 5688)	Material	UN	2,0000000	3,55	2,69	5,38
Insumo	00020078	SINAPI	PASTA LUBRIFICANTE PARA TUBOS E CONEXOES COM JUNTA ELÁSTICA, EMBALAGEM DE "400" GR (USO EM PVC, ACO, POLIETILENO E OUTROS)	Material	UN	0,0920000	28,55	21,63	1,99
Insumo	00011655	SINAPI	TE SANITÁRIO, PVC, DN 100 X 50 MM, SERIE NORMAL, PARA ESGOTO PREDIAL	Material	UN	1,0000000	20,17	15,28	15,28
Insumo	00000296	SINAPI	ANEL BORRACHA PARA TUBO ESGOTO PREDIAL, DN 50 MM (NBR 5688)	Material	UN	1,0000000	2,00	1,52	1,52

Preço Total =>

05.04.300.6	Código	Banco	Descrição	Tipo	Und	Quant.	Valor Unit	Valor Unit	Total
Composição	CCU-10.036	Próprio	Cópia da SINAPI (89786) - TE, PVC, SERIE NORMAL, ESGOTO PREDIAL, DN 75 X 50 MM, JUNTA ELÁSTICA, FORNECIDO E INSTALADO EM RAMAL DE DESCARGA OU RAMAL DE ESGOTO SANITÁRIO, AF. 12/2014	INHI - INSTALAÇÕES HIDROSANITÁRIAS	UN	1,0000000			28,87
Composição Auxiliar	88248	SINAPI	AUXILIAR DE ENCANADOR OU BOMBEIRO HIDRÁULICO COM ENCARGOS COMPLEMENTARES	SEDI - SERVIÇOS DIVERSOS	H	0,2500000	20,10	15,23	3,81
Composição Auxiliar	88267	SINAPI	ENCANADOR OU BOMBEIRO HIDRÁULICO COM ENCARGOS COMPLEMENTARES	SEDI - SERVIÇOS DIVERSOS	H	0,2500000	25,58	19,38	4,84
Insumo	00000297	SINAPI	ANEL BORRACHA PARA TUBO ESGOTO PREDIAL, DN 75 MM (NBR 5688)	Material	UN	2,0000000	2,95	2,23	4,47
Insumo	00020078	SINAPI	PASTA LUBRIFICANTE PARA TUBOS E CONEXOES COM JUNTA ELÁSTICA, EMBALAGEM DE "400" GR (USO EM PVC, ACO, POLIETILENO E OUTROS)	Material	UN	0,0600000	28,55	21,63	1,30
Insumo	00011657	SINAPI	TE SANITÁRIO, PVC, DN 75 X 50 MM, SERIE NORMAL PARA ESGOTO PREDIAL	Material	UN	1,0000000	18,39	13,93	13,93
Insumo	00000296	SINAPI	ANEL BORRACHA PARA TUBO ESGOTO PREDIAL, DN 50 MM (NBR 5688)	Material	UN	1,0000000	2,00	1,52	1,52

Preço Total =>

05.04.300.6	Código	Banco	Descrição	Tipo	Und	Quant.	Valor Unit	Valor Unit	Total
Composição	89549	SINAPI	REDUÇÃO EXCÊNTRICA, PVC, SERIE R, ÁGUA PLUVIAL, DN 75 X 50 MM, JUNTA ELÁSTICA, FORNECIDO E INSTALADO EM RAMAL DE ENCAMINHAMENTO, AF. 12/2014	INHI - INSTALAÇÕES HIDROSANITÁRIAS	UN	1,0000000			13,07
Composição Auxiliar	88248	SINAPI	AUXILIAR DE ENCANADOR OU BOMBEIRO HIDRÁULICO COM ENCARGOS COMPLEMENTARES	SEDI - SERVIÇOS DIVERSOS	H	0,0700000	20,10	15,23	1,07

Planilha Orçamentária Analítica									
OBRA: EXECUÇÃO DE OBRA DE REFORMA E AMPLIAÇÃO DA SEDE DO CONSELHO CONSELHO FEDERAL DE MEDICINA VETERINÁRIA - CFMV									
TECNICAL									
Composição Auxiliar	88267	SINAPI	ENCANADOR OU BOMBEIRO HIDRÁULICO COM ENCARGOS COMPLEMENTARES	SEDI - SERVIÇOS DIVERSOS	H	0,0700000	25,58	19,38	1,36
Insumo	298	SINAPI	ANEL BORRACHA, DN 75 MM, PARA TUBO SERIE REFORCADA ESGOTO PREDIAL	Material	UN	1,0000000	3,20	2,42	2,42
Insumo	20078	SINAPI	PASTA LUBRIFICANTE PARA TUBOS E CONEXÕES COM JUNTA ELÁSTICA, EMBALAGEM DE "400" GR (USO EM PVC, AÇO, POLIETILENO E OUTROS)	Material	UN	0,0300000	28,55	21,63	0,65
Insumo	20045	SINAPI	REDUÇÃO EXCÊNTRICA PVC, SERIE R, DN 75 X 50 MM, PARA ESGOTO OU AGUAS PLUVIAIS PREDIAIS	Material	UN	1,0000000	10,00	7,58	7,58
Preço Total =>									

05.04.300.7	Código	Banco	Descrição	Tipo	Und	Quant.	Valor Unit	Valor Unit	Total
Composição	7594	ORSE	Terminal de ventilação em pvc rígido soldável, para esgoto primário, diâm = 75mm	Tubos e Conexões de PVC Rígido Soldável para Esgoto	un	1,0000000			15,55
Composição Auxiliar	10549	ORSE	Encargos Complementares - Servente	Provisórios	h	0,0700000	3,66	2,77	0,19
Composição Auxiliar	10554	ORSE	Encargos Complementares - Encanador	Provisórios	h	0,0700000	3,58	2,71	0,19
Insumo	138	ORSE	Adeviso pvc em frasco de 850 gramas	Material	kg	0,0080000	71,51	54,17	0,43
Insumo	2036	ORSE	Solução limpadora pvc	Material	l	0,0110000	68,86	52,17	0,57
Insumo	3770	ORSE	Terminal de ventilação pvc rígido d= 75mm	Material	un	1,0000000	16,49	12,49	12,49
Insumo	2696	SINAPI	ENCANADOR OU BOMBEIRO HIDRÁULICO (HORISTA)	Mão de Obra	H	0,0700000	18,97	14,37	1,01
Insumo	8111	SINAPI	SERVENTE DE OBRAS	Mão de Obra	H	0,0700000	12,39	9,39	0,66
Preço Total =>									

05.04.700.1	Código	Banco	Descrição	Tipo	Und	Quant.	Valor Unit	Valor Unit	Total
Composição	94499	SINAPI	REGISTRO DE GAVETA BRUTO, LATAO, ROSCAVEL, 2 1/2" - FORNECIMENTO E INSTALAÇÃO AF 08/2021	INHI - INSTALAÇÕES HIDROSANITÁRIAS	UN	1,0000000			228,31
Composição Auxiliar	88248	SINAPI	AUXILIAR DE ENCANADOR OU BOMBEIRO HIDRÁULICO COM ENCARGOS COMPLEMENTARES	SEDI - SERVIÇOS DIVERSOS	H	0,4546000	20,10	15,23	6,92
Composição Auxiliar	88267	SINAPI	ENCANADOR OU BOMBEIRO HIDRÁULICO COM ENCARGOS COMPLEMENTARES	SEDI - SERVIÇOS DIVERSOS	H	0,4546000	25,58	19,38	8,81
Insumo	3148	SINAPI	FITA VEDA ROSCA EM ROLOS DE 18 MM X 50 M (L X C)	Material	UN	0,0302000	14,38	10,89	0,33
Insumo	6011	SINAPI	REGISTRO GAVETA BRUTO EM LATAO FORJADO, BITOLA 2 1/2" (REF 1509)	Material	UN	1,0000000	280,17	212,25	212,25
Preço Total =>									

05.04.700.2	Código	Banco	Descrição	Tipo	Und	Quant.	Valor Unit	Valor Unit	Total
Composição	103009	SINAPI	VALVULA DE RETENÇÃO VERTICAL DE BRONZE, ROSCAVEL 2 1/2" - FORNECIMENTO E INSTALAÇÃO AF 08/2021	INHI - INSTALAÇÕES HIDROSANITÁRIAS	UN	1,0000000			205,59
Composição Auxiliar	88248	SINAPI	AUXILIAR DE ENCANADOR OU BOMBEIRO HIDRÁULICO COM ENCARGOS COMPLEMENTARES	SEDI - SERVIÇOS DIVERSOS	H	0,4546000	20,10	15,23	6,92
Composição Auxiliar	88267	SINAPI	ENCANADOR OU BOMBEIRO HIDRÁULICO COM ENCARGOS COMPLEMENTARES	SEDI - SERVIÇOS DIVERSOS	H	0,4546000	25,58	19,38	8,81
Insumo	3148	SINAPI	FITA VEDA ROSCA EM ROLOS DE 18 MM X 50 M (L X C)	Material	UN	0,0302000	14,38	10,89	0,33
Insumo	12657	SINAPI	VALVULA DE RETENCAO VERTICAL, DE BRONZE (PN-16), 2 1/2", 200 PSI, EXTREMIDADES COM ROSCA	Material	UN	1,0000000	250,18	189,53	189,53
Preço Total =>									

05.04.700.3	Código	Banco	Descrição	Tipo	Und	Quant.	Valor Unit	Valor Unit	Total
Composição	94500	SINAPI	REGISTRO DE GAVETA BRUTO, LATAO, ROSCAVEL 3" - FORNECIMENTO E INSTALAÇÃO AF 08/2021	INHI - INSTALAÇÕES HIDROSANITÁRIAS	UN	1,0000000			277,06
Composição Auxiliar	88248	SINAPI	AUXILIAR DE ENCANADOR OU BOMBEIRO HIDRÁULICO COM ENCARGOS COMPLEMENTARES	SEDI - SERVIÇOS DIVERSOS	H	0,5695000	20,10	15,23	8,67
Composição Auxiliar	88267	SINAPI	ENCANADOR OU BOMBEIRO HIDRÁULICO COM ENCARGOS COMPLEMENTARES	SEDI - SERVIÇOS DIVERSOS	H	0,5695000	25,58	19,38	11,04
Insumo	3148	SINAPI	FITA VEDA ROSCA EM ROLOS DE 18 MM X 50 M (L X C)	Material	UN	0,0354000	14,38	10,89	0,39
Insumo	6012	SINAPI	REGISTRO GAVETA BRUTO EM LATAO FORJADO, BITOLA 3" (REF 1509)	Material	UN	1,0000000	339,19	256,96	256,96
Preço Total =>									

05.04.700.3	Código	Banco	Descrição	Tipo	Und	Quant.	Valor Unit	Valor Unit	Total
Composição	10324	ORSE	Conjunto moto-bomba submersível, Schneider, mod BCS-205, 2CV, trifásico, (ou similar)	Fornecimento de Bombas e Válvulas de P6	un	1,0000000			5.232,87
Composição Auxiliar	10552	ORSE	Encargos Complementares - Eletricista	Provisórios	h	2,0000000	3,53	2,67	5,35
Composição Auxiliar	10549	ORSE	Encargos Complementares - Servente	Provisórios	h	2,0000000	3,56	2,77	5,55
Insumo	591	ORSE	Chave magnética p/motor 3cv-220v	Material	un	1,0000000	227,50	172,35	172,35
Insumo	11099	ORSE	Motobomba centrífuga submersível, marca schneider ou similar, modelo BCS-205, motor 2 cv, trifásico 220V, recalque 2", hm = 2 a 18 m, q = 9,9 a 33,2m³/h	Material	un	1,0000000	6.602,79	5.002,11	5.002,11
Insumo	2436	SINAPI	ELETRICISTA (HORISTA)	Mão de Obra	H	2,0000000	18,97	14,37	28,74

Planilha Orçamentária Analítica										
OBRA: EXECUÇÃO DE OBRA DE REFORMA E AMPLIAÇÃO DA SEDE DO CONSELHO CONSELHO FEDERAL DE MEDICINA VETERINÁRIA - CFMV										
TECNICAL										
Insuno	6111	SINAPI	SERVENTE DE OBRAS	Mão de Obra	H	2,0000000	12,39	9,39	18,77	
										Preço Total =>
05.04.800.1	Código	Banco	Descrição	Tipo	Und	Quant.	Valor Unit	Valor Unit	Total	
Composição	88106	SINAPI	CAIXA DE GORDURA DUPLA (CAPACIDADE: 126 L), RETANGULAR, EM ALVENARIA COM BLOCOS DE CONCRETO, DIMENSÕES INTERNAS = 0,4X0,7 M, ALTURA INTERNA = 0,8 M AF_12/2020	INMI - INSTALAÇÕES HIDROSANITÁRIAS	UN	1,0000000			357,79	
Composição Auxiliar	97734	SINAPI	PEÇA RETANGULAR PRÉ-MOLDADA, VOLUME DE CONCRETO DE 10 A 30 LITROS, TAXA DE AÇO APROXIMADA DE 30KG/M³. AF_01/2018	FUES - FUNDAÇÕES E ESTRUTURAS	m³	0,0168000	3.011,74	2.281,62	38,33	
Composição Auxiliar	94970	SINAPI	CONCRETO FCK = 20MPA, TRAÇO 1:2:3 (EM MASSA SECA DE CIMENTO/AREIA MÉDIA BRITA 1) - PREPARO MECÂNICO COM BETONEIRA 600 L. AF_05/2021	FUES - FUNDAÇÕES E ESTRUTURAS	m³	0,0502000	496,68	376,27	18,89	
Composição Auxiliar	97733	SINAPI	PEÇA RETANGULAR PRÉ-MOLDADA, VOLUME DE CONCRETO DE ATÉ 10 LITROS, TAXA DE AÇO APROXIMADA DE 30KG/M³. AF_01/2018	FUES - FUNDAÇÕES E ESTRUTURAS	m³	0,0112000	3.506,57	2.656,49	29,75	
Composição Auxiliar	101616	SINAPI	PREPARO DE FUNDO DE VALA COM LARGURA MENOR QUE 1,5 M (ACERTO DO SOLO NATURAL). AF_08/2020	MOVT - MOVIMENTO DE TERRA	m²	0,7000000	5,80	4,39	3,08	
Composição Auxiliar	100475	SINAPI	ARGAMASSA TRAÇO 1:3 (EM VOLUME DE CIMENTO E AREIA MÉDIA ÚMIDA) COM ADIÇÃO DE IMPERMEABILIZANTE, PREPARO MECÂNICO COM BETONEIRA 400 L. AF_08/2019	SEDI - SERVIÇOS DIVERSOS	m³	0,0928000	738,06	559,14	51,89	
Composição Auxiliar	87316	SINAPI	ARGAMASSA TRAÇO 1:4 (EM VOLUME DE CIMENTO E AREIA GROSSA ÚMIDA) PARA CHAPISCO CONVENCIONAL. PREPARO MECÂNICO COM BETONEIRA 400 L. AF_08/2019	SEDI - SERVIÇOS DIVERSOS	m³	0,0195000	486,04	368,21	7,18	
Composição Auxiliar	88309	SINAPI	PEDREIRO COM ENCARGOS COMPLEMENTARES	SEDI - SERVIÇOS DIVERSOS	H	4,6356000	26,20	19,85	92,01	
Composição Auxiliar	88316	SINAPI	SERVENTE COM ENCARGOS COMPLEMENTARES	SEDI - SERVIÇOS DIVERSOS	H	3,6423000	19,39	14,69	53,50	
Insuno	650	SINAPI	BLOCO DE VEDAÇÃO DE CONCRETO, 9 X 19 X 39 CM (CLASSE C - NBR 6136)	Material	UN	26,0438000	2,86	2,17	56,43	
Insuno	2692	SINAPI	DESMOLDANTE PROTETOR PARA FORMAS DE MADEIRA, DE BASE OLEOSA EMULSIONADA EM AGUA	Material	L	0,0041000	8,33	6,31	0,03	
Insuno	4491	SINAPI	PONTALETE 7,5 X 7,5 CM EM PINUS, MISTA OU EQUIVALENTE DA REGIAO - BRUTA	Material	M	0,0888000	9,04	6,85	0,61	
Insuno	5069	SINAPI	PREGO DE AÇO POLIDO COM CABECA 17 X 27 (2 1/2 X 11)	Material	KG	0,0094000	24,37	18,46	0,17	
Insuno	4517	SINAPI	SARRAFO 2,5 X 7,5 CM EM PINUS, MISTA OU EQUIVALENTE DA REGIAO - BRUTA	Material	M	0,1056000	3,16	2,39	0,25	
Insuno	6193	SINAPI	TABUA NAO APARELHADA 2,5 X 20 CM, EM MACARANDUBA, ANGELIM OU EQUIVALENTE DA REGIAO - BRUTA	Material	M	0,3312000	22,81	17,13	5,67	
										Preço Total =>
05.04.800.2	Código	Banco	Descrição	Tipo	Und	Quant.	Valor Unit	Valor Unit	Total	
Composição	4280	ORSE	Caixa sifonada em pvc, 100x150x50mm, acabamento branco, c/grelha e porta grelha	Caixas de Inspeção	un	1,0000000			26,53	
Composição Auxiliar	10549	ORSE	Encargos Complementares - Servente	Provisórios	h	0,5000000	3,66	2,77	1,39	
Composição Auxiliar	10554	ORSE	Encargos Complementares - Encanador	Provisórios	h	0,5000000	3,58	2,71	1,36	
Insuno	3348	ORSE	Caixa sifonada completa em pvc, c/grelha e porta grelha, 100 x 150 x 50 mm	Material	un	1,0000000	15,72	11,91	11,91	
Insuno	2696	SINAPI	ENCANADOR OU BOMBEIRO HIDRAULICO (HORISTA)	Mão de Obra	H	0,5000000	18,97	14,37	7,19	
Insuno	6111	SINAPI	SERVENTE DE OBRAS	Mão de Obra	H	0,5000000	12,39	9,39	4,69	
										Preço Total =>
05.04.800.2	Código	Banco	Descrição	Tipo	Und	Quant.	Valor Unit	Valor Unit	Total	
Composição	1090	ORSE	Caixa sifonada quadrada, com sete entradas e uma saída, d = 150 x 150 x 50mm, ref. nº26, acabamento alumínio, marca Akros ou similar	Caixas de Inspeção	un	1,0000000			80,87	
Composição Auxiliar	10549	ORSE	Encargos Complementares - Servente	Provisórios	h	0,5000000	3,66	2,77	1,39	
Composição Auxiliar	10554	ORSE	Encargos Complementares - Encanador	Provisórios	h	0,5000000	3,58	2,71	1,36	
Insuno	478	ORSE	Caixa sifonada quadrada, com sete entradas e uma saída, d = 150 x 150 x 50mm, ref. nº26, acabamento alumínio, marca Akros ou similar	Material	un	1,0000000	87,45	66,25	66,25	
Insuno	2696	SINAPI	ENCANADOR OU BOMBEIRO HIDRAULICO (HORISTA)	Mão de Obra	H	0,5000000	18,97	14,37	7,19	
Insuno	6111	SINAPI	SERVENTE DE OBRAS	Mão de Obra	H	0,5000000	12,39	9,39	4,69	
										Preço Total =>
05.04.800.2	Código	Banco	Descrição	Tipo	Und	Quant.	Valor Unit	Valor Unit	Total	

Planilha Orçamentária Analítica
 OBRA: EXECUÇÃO DE OBRA DE REFORMA E AMPLIAÇÃO DA SEDE DO CONSELHO CONSELHO FEDERAL DE MEDICINA VETERINÁRIA - CFMV



Composição	53001	SBC	CAIXA EM ALVENARIA 40x40 TAMPO FERRO FUNDIDO	INSTALACOES HIDRAULICAS - ESGOTO	UN	1,0000000				11.645,88
Composição Auxiliar	88309	SINAPI	PEDREIRO COM ENCARGOS COMPLEMENTARES	SEDI - SERVIÇOS DIVERSOS	H	18,3570000	26,20	19,85		364,36
Composição Auxiliar	88316	SINAPI	SERVENTE COM ENCARGOS COMPLEMENTARES	SEDI - SERVIÇOS DIVERSOS	H	44,6440000	19,39	14,69		655,79
Insumo	100	SBC	AREIA GROSSA LAVADA	Material	m³	78,2000000	167,10	128,59		9.899,41
Insumo	50	SBC	CIMENTO PORTLAND CP III 32RS NBR 11578 (quilo)	Material	KG	78,2000000	0,63	0,48		37,32
Insumo	63722	SBC	TAMPAO FERRO FUNDIDO ARTICULADO 400x400mm	Material	UN	1,0000000	133,00	100,76		100,76
Insumo	1900	SBC	TUJOLO CERAMICO MACICO RECOSIDO 6,0 x 9 x 19cm (UNIDADE)	Material	UN	368,0000000	2,11	1,80		586,24

Preço Total =>

05.04.800.3	Código	Banco	Descrição	Tipo	Und	Quant.	Valor Unit	Valor Unit	Total
Composição	4883	ORSE	Caixa de inspeção 0,60 x 0,60 x 0,80m	Caixas de Passagem em alvenaria de tijolos maciços	un	1,0000000			473,04
Composição Auxiliar	140	ORSE	Aço CA - 50 Ø 6,3 a 12,5mm, inclusive corte, dobragem, montagem e colocação de ferragens nas formas, para superestruturas e fundações - R1	Armaduras Convencionais	kg	1,7300000	13,74	10,41	18,01
Composição Auxiliar	95	ORSE	Concreto simples fabricado na obra, fck=13,5 mpa, lançado e adensado	Alvenarias de Pedra e Concretos para Fundações	m³	0,0810000	593,57	449,67	36,42
Composição Auxiliar	126	ORSE	Concreto simples fabricado na obra, fck=15 mpa, lançado e adensado	Concreto Simples	m³	0,0810000	613,78	464,98	37,66
Composição Auxiliar	80	ORSE	Forma plana para fundações, em compensado resinado 12mm, 02 usos	Formas para Fundações	m²	1,1700000	107,84	81,70	95,59
Composição Auxiliar	72	ORSE	Reatero manual de vaías, com compactação utilizando sépo, sem controle do grau de compactação	Aterros / Reaterros / Compactações	m³	1,1500000	32,10	24,32	27,97
Composição Auxiliar	155	ORSE	Alvenaria tijolo cerâmico maciço (5x9x19), esp = 0,09m (singelo), com argamassa traço 15 - 1:2:8 (cimento / cal / areia) c/ junta de 2,0cm - R1	Alvenarias de Vedação	m²	1,8000000	101,42	76,83	138,30
Composição Auxiliar	1908	ORSE	Reboco ou emboço externo, de parede, com argamassa traço 15 - 1:2:8 (cimento / cal / areia), espessura 2,0 cm	Argamassas	m²	1,7100000	34,75	26,33	45,02
Composição Auxiliar	2497	ORSE	Escavação manual de vala ou cava em material de 1ª categoria, profundidade até 1,50m	Escavação Manual em Área Urbana	m³	1,8000000	48,15	36,48	65,66
Composição Auxiliar	3310	ORSE	Chapisco em parede com argamassa traço 11 - 1:3 (cimento / areia) - Revisado 08/2015	Conversão InfoWOrca	m²	1,7100000	6,50	4,92	8,42

Preço Total =>

05.04.800.3	Código	Banco	Descrição	Tipo	Und	Quant.	Valor Unit	Valor Unit	Total
Composição	1796	ORSE	Grelha metálica em ferro fundido, 30x30cm	Caixas de Inspeção	un	1,0000000			96,34
Composição Auxiliar	10550	ORSE	Encargos Complementares - Pedreiro	Provisórios	h	0,1500000	3,54	2,88	0,40
Composição Auxiliar	10549	ORSE	Encargos Complementares - Servente	Provisórios	h	0,1500000	3,66	2,77	0,42
Insumo	00004750	SINAPI	PEDREIRO (HORISTA)	Mão de Obra	H	0,1500000	18,97	14,37	2,16
Insumo	00021061	SINAPI	RALO FOFO COM REQUADRO, QUADRADO 300 X 300 MM	Material	UN	1,0000000	124,03	93,96	93,96
Insumo	00006111	SINAPI	SERVENTE DE OBRAS	Mão de Obra	H	0,1500000	12,39	9,39	1,41

Preço Total =>

05.04.800.3	Código	Banco	Descrição	Tipo	Und	Quant.	Valor Unit	Valor Unit	Total
Composição	CCAT-019	Próprio	Copia de ORSE (6265) - CALHA EM AÇO INOX COM GRELHA METÁLICA, DIMENSÕES COMPRIMENTO 1000mm, x LARGURA 200mm x PROFUNDIDADE 150mm	168	m	1,0000000			150,99
Composição Auxiliar	1903	ORSE	Argamassa cimento e areia traço 1-1 (1:3) - 1 saco cimento 50kg / 3 pacifolias areia dim. 0,35 x 0,45 x 0,23 m - Confeção mecânica e transporte	Argamassas	m³	0,0100000	535,45	405,64	4,06
Composição Auxiliar	10549	ORSE	Encargos Complementares - Servente	Provisórios	h	0,0800000	3,66	2,77	0,22
Composição Auxiliar	10550	ORSE	Encargos Complementares - Pedreiro	Provisórios	h	0,0800000	3,54	2,88	0,21
Insumo	1735	ORSE	Perfil Aço, U Dobrado de chapa - UDC simples - 75 x 38 x 2,65 mm (3,01 kg/m)	Material	m	1,0000000	35,21	26,67	26,67
Insumo	00004750	SINAPI	PEDREIRO (HORISTA)	Mão de Obra	H	0,0800000	18,97	14,37	1,15
Insumo	00006111	SINAPI	SERVENTE DE OBRAS	Mão de Obra	H	0,0800000	12,39	9,39	0,75
Insumo	COT-009.015	Próprio	Canaleta em Inox 430 - Barra com 3 Metros	Material	UN	0,3500000	487,35	354,05	123,92

Preço Total =>

06.01.100.1	Código	Banco	Descrição	Tipo	Und	Quant.	Valor Unit	Valor Unit	Total
Composição	101881	SINAPI	QUADRO DE DISTRIBUIÇÃO DE ENERGIA EM CHAPA DE AÇO GALVANIZADO, DE EMBUTIR, COM BARRAMENTO TRIFÁSICO, PARA 40 DISJUNTORES DIN 100A - FORNECIMENTO E INSTALAÇÃO AF 10/2020	INEL - INSTALAÇÃO ELÉTRICA/EL ETRIFICAÇÃO E ILUMINAÇÃO EXTERNA	UN	1,0000000			999,84

Planilha Orçamentária Analítica										
OBRA: EXECUÇÃO DE OBRA DE REFORMA E AMPLIAÇÃO DA SEDE DO CONSELHO FEDERAL DE MEDICINA VETERINÁRIA - CFMV										
TECNICAL										
Composição Auxiliar	87367	SINAPI	ARGAMASSA TRAÇO 1:1:6 (EM VOLUME DE CIMENTO, CAL E AREIA MÉDIA ÚMIDA) PARA EMBOÇO/MASSA ÚNICA/ASSENTAMENTO DE ALVENARIA DE VEDAÇÃO, PREPARO MANUAL AF_08/2019	SEDI - SERVIÇOS DIVERSOS		m³	0,0189000	704,22	533,50	10,08
Composição Auxiliar	88264	SINAPI	ELETRICISTA COM ENCARGOS COMPLEMENTARES	SEDI - SERVIÇOS DIVERSOS		H	0,6384000	26,47	20,05	12,80
Composição Auxiliar	88247	SINAPI	AUXILIAR DE ELETRICISTA COM ENCARGOS COMPLEMENTARES	SEDI - SERVIÇOS DIVERSOS		H	0,6384000	20,43	15,48	9,88
Insumo	12042	SINAPI	QUADRO DE DISTRIBUIÇÃO COM BARRAMENTO TRIFÁSICO, DE EMBUTIR, EM CHAPA DE AÇO GALVANIZADO, PARA 40 DISJUNTORES DIN, 100 A	Material		UN	1,0000000	1.276,54	967,08	967,08
Preço Total =>										
06.01.100.2	Código	Banco	Descrição	Tipo	Und	Quant.	Valor Unit	Valor Unit	Total	
Composição	101876	SINAPI	QUADRO DE DISTRIBUIÇÃO DE ENERGIA EM CHAPA DE AÇO GALVANIZADO, DE SOBREPOR, COM BARRAMENTO TRIFÁSICO, PARA 18 DISJUNTORES DIN 100A - FORNECIMENTO E INSTALAÇÃO. AF_10/2020	INEL - INSTALAÇÃO ELÉTRICA/ELÉTRIFICAÇÃO E ILUMINAÇÃO EXTERNA		UN	1,0000000			560,28
Composição Auxiliar	88264	SINAPI	ELETRICISTA COM ENCARGOS COMPLEMENTARES	SEDI - SERVIÇOS DIVERSOS		H	1,5233000	26,47	20,05	30,55
Composição Auxiliar	88247	SINAPI	AUXILIAR DE ELETRICISTA COM ENCARGOS COMPLEMENTARES	SEDI - SERVIÇOS DIVERSOS		H	1,5233000	20,43	15,48	23,58
Insumo	12038	SINAPI	QUADRO DE DISTRIBUIÇÃO COM BARRAMENTO TRIFÁSICO, DE SOBREPOR, EM CHAPA DE AÇO GALVANIZADO, PARA 18 DISJUNTORES DIN, 100 A	Material		UN	1,0000000	668,10	506,14	506,14
Preço Total =>										
06.01.100.2	Código	Banco	Descrição	Tipo	Und	Quant.	Valor Unit	Valor Unit	Total	
Composição	101875	SINAPI	QUADRO DE DISTRIBUIÇÃO DE ENERGIA EM CHAPA DE AÇO GALVANIZADO, DE EMBUTIR, COM BARRAMENTO TRIFÁSICO, PARA 12 DISJUNTORES DIN 100A - FORNECIMENTO E INSTALAÇÃO. AF_10/2020	INEL - INSTALAÇÃO ELÉTRICA/ELÉTRIFICAÇÃO E ILUMINAÇÃO EXTERNA		UN	1,0000000			413,56
Composição Auxiliar	87367	SINAPI	ARGAMASSA TRAÇO 1:1:6 (EM VOLUME DE CIMENTO, CAL E AREIA MÉDIA ÚMIDA) PARA EMBOÇO/MASSA ÚNICA/ASSENTAMENTO DE ALVENARIA DE VEDAÇÃO, PREPARO MANUAL AF_08/2019	SEDI - SERVIÇOS DIVERSOS		m³	0,0117000	704,22	533,50	6,24
Composição Auxiliar	88264	SINAPI	ELETRICISTA COM ENCARGOS COMPLEMENTARES	SEDI - SERVIÇOS DIVERSOS		H	0,4811000	26,47	20,05	9,85
Composição Auxiliar	88247	SINAPI	AUXILIAR DE ELETRICISTA COM ENCARGOS COMPLEMENTARES	SEDI - SERVIÇOS DIVERSOS		H	0,4811000	20,43	15,48	7,45
Insumo	13393	SINAPI	QUADRO DE DISTRIBUIÇÃO COM BARRAMENTO TRIFÁSICO, DE EMBUTIR, EM CHAPA DE AÇO GALVANIZADO, PARA 12 DISJUNTORES DIN, 100 A	Material		UN	1,0000000	515,10	390,23	390,23
Preço Total =>										
06.01.100.2	Código	Banco	Descrição	Tipo	Und	Quant.	Valor Unit	Valor Unit	Total	
Composição	101880	SINAPI	QUADRO DE DISTRIBUIÇÃO DE ENERGIA EM CHAPA DE AÇO GALVANIZADO, DE EMBUTIR, COM BARRAMENTO TRIFÁSICO, PARA 30 DISJUNTORES DIN 150A - FORNECIMENTO E INSTALAÇÃO. AF_10/2020	INEL - INSTALAÇÃO ELÉTRICA/ELÉTRIFICAÇÃO E ILUMINAÇÃO EXTERNA		UN	1,0000000			661,83
Composição Auxiliar	87367	SINAPI	ARGAMASSA TRAÇO 1:1:6 (EM VOLUME DE CIMENTO, CAL E AREIA MÉDIA ÚMIDA) PARA EMBOÇO/MASSA ÚNICA/ASSENTAMENTO DE ALVENARIA DE VEDAÇÃO, PREPARO MANUAL AF_08/2019	SEDI - SERVIÇOS DIVERSOS		m³	0,0192000	704,22	533,50	10,24
Composição Auxiliar	88264	SINAPI	ELETRICISTA COM ENCARGOS COMPLEMENTARES	SEDI - SERVIÇOS DIVERSOS		H	0,6337000	26,47	20,05	12,71
Composição Auxiliar	88247	SINAPI	AUXILIAR DE ELETRICISTA COM ENCARGOS COMPLEMENTARES	SEDI - SERVIÇOS DIVERSOS		H	0,6337000	20,43	15,48	9,81
Insumo	12041	SINAPI	QUADRO DE DISTRIBUIÇÃO COM BARRAMENTO TRIFÁSICO, DE EMBUTIR, EM CHAPA DE AÇO GALVANIZADO, PARA 30 DISJUNTORES DIN, 150 A	Material		UN	1,0000000	869,97	659,07	659,07
Preço Total =>										
06.01.100.2	Código	Banco	Descrição	Tipo	Und	Quant.	Valor Unit	Valor Unit	Total	

Planilha Orçamentária Analítica
 OBRA: EXECUÇÃO DE OBRA DE REFORMA E AMPLIAÇÃO DA SEDE DO CONSELHO FEDERAL DE MEDICINA VETERINÁRIA - CFMV



Composição	Código	Banco	Descrição	Tipo	Und	Quant.	Valor Unit	Valor Unit	Total
Composição	97362	SINAPI	QUADRO DE MEDIÇÃO GERAL DE ENERGIA PARA BARRAMENTO BLINDADO COM 4 MEDIDORES - FORNECIMENTO E INSTALAÇÃO AF_10/2020	INEL - INSTALAÇÃO ELÉTRICA/ELÉTRIFICAÇÃO E ILUMINAÇÃO EXTERNA	UN	1,0000000			1.956,21
Composição Auxiliar	88264	SINAPI	ELETRICISTA COM ENCARGOS COMPLEMENTARES	SEDI - SERVIÇOS DIVERSOS	H	0,8484000	26,47	20,05	17,01
Composição Auxiliar	88247	SINAPI	AUXILIAR DE ELETRICISTA COM ENCARGOS COMPLEMENTARES	SEDI - SERVIÇOS DIVERSOS	H	0,8484000	20,43	15,48	13,13
Insumo	1058	SINAPI	CAIXA PARA MEDICAO COLETIVA TIPO L, PADRAO BIFASICO OU TRIFASICO, PARA ATE 4 MEDIDORES, SEM BARRAMENTO E COM PORTAS INFERIOR E SUPERIOR	Material	UN	1,0000000	2.542,41	1.926,07	1.926,07

Preço Total =>

Insumo	Código	Banco	Descrição	Tipo	Und	Quant.	Valor Unit	Valor Unit	Total
Insumo	COT-009.008	Próprio	SITEMA DE BARRAMENTO BUS-WAY 800A COMPLETO - FORNECIMENTO E INSTALAÇÃO	Material	UN	1,0000000	193.010,00	146.219,70	146.219,70

Preço Total =>

06.01.201.1	Código	Banco	Descrição	Tipo	Und	Quant.	Valor Unit	Valor Unit	Total
Composição	93673	SINAPI	DISJUNTOR TRIPOLAR TIPO DIN, CORRENTE NOMINAL DE 50A - FORNECIMENTO E INSTALAÇÃO AF_10/2020	INEL - INSTALAÇÃO ELÉTRICA/ELÉTRIFICAÇÃO E ILUMINAÇÃO EXTERNA	UN	1,0000000			79,65
Composição Auxiliar	88264	SINAPI	ELETRICISTA COM ENCARGOS COMPLEMENTARES	SEDI - SERVIÇOS DIVERSOS	H	0,5677000	26,47	20,05	11,38
Composição Auxiliar	88247	SINAPI	AUXILIAR DE ELETRICISTA COM ENCARGOS COMPLEMENTARES	SEDI - SERVIÇOS DIVERSOS	H	0,5677000	20,43	15,48	8,79
Insumo	34709	SINAPI	DISJUNTOR TIPO DIN/IEC, TRIPOLAR DE 10 ATE 50A	Material	UN	1,0000000	73,47	55,66	55,66
Insumo	1575	SINAPI	TERMINAL A COMPRESSAO EM COBRE ESTANHADO PARA CABO 16 MM2, 1 FURO E 1 COMPRESSAO, PARA PARAFUSO DE FIXACAO M6	Material	UN	3,0000000	1,68	1,27	3,82

Preço Total =>

06.01.201.1	Código	Banco	Descrição	Tipo	Und	Quant.	Valor Unit	Valor Unit	Total
Composição	93653	SINAPI	DISJUNTOR MONOPOLAR TIPO DIN, CORRENTE NOMINAL DE 10A - FORNECIMENTO E INSTALAÇÃO AF_10/2020	INEL - INSTALAÇÃO ELÉTRICA/ELÉTRIFICAÇÃO E ILUMINAÇÃO EXTERNA	UN	1,0000000			9,81
Composição Auxiliar	88264	SINAPI	ELETRICISTA COM ENCARGOS COMPLEMENTARES	SEDI - SERVIÇOS DIVERSOS	H	0,0352000	26,47	20,05	0,71
Composição Auxiliar	88247	SINAPI	AUXILIAR DE ELETRICISTA COM ENCARGOS COMPLEMENTARES	SEDI - SERVIÇOS DIVERSOS	H	0,0352000	20,43	15,48	0,54
Insumo	34653	SINAPI	DISJUNTOR TIPO DIN/IEC, MONOPOLAR DE 6 ATE 32A	Material	UN	1,0000000	10,46	7,92	7,92
Insumo	1570	SINAPI	TERMINAL A COMPRESSAO EM COBRE ESTANHADO PARA CABO 2,5 MM2, 1 FURO E 1 COMPRESSAO, PARA PARAFUSO DE FIXACAO M5	Material	UN	1,0000000	0,84	0,64	0,64


Preço Total =>

06.01.201.1	Código	Banco	Descrição	Tipo	Und	Quant.	Valor Unit	Valor Unit	Total
Composição	93654	SINAPI	DISJUNTOR MONOPOLAR TIPO DIN, CORRENTE NOMINAL DE 16A - FORNECIMENTO E INSTALAÇÃO AF_10/2020	INEL - INSTALAÇÃO ELÉTRICA/ELÉTRIFICAÇÃO E ILUMINAÇÃO EXTERNA	UN	1,0000000			10,25
Composição Auxiliar	88264	SINAPI	ELETRICISTA COM ENCARGOS COMPLEMENTARES	SEDI - SERVIÇOS DIVERSOS	H	0,0476000	26,47	20,05	0,95
Composição Auxiliar	88247	SINAPI	AUXILIAR DE ELETRICISTA COM ENCARGOS COMPLEMENTARES	SEDI - SERVIÇOS DIVERSOS	H	0,0476000	20,43	15,48	0,74
Insumo	34653	SINAPI	DISJUNTOR TIPO DIN/IEC, MONOPOLAR DE 6 ATE 32A	Material	UN	1,0000000	10,46	7,92	7,92
Insumo	1570	SINAPI	TERMINAL A COMPRESSAO EM COBRE ESTANHADO PARA CABO 2,5 MM2, 1 FURO E 1 COMPRESSAO, PARA PARAFUSO DE FIXACAO M5	Material	UN	1,0000000	0,84	0,64	0,64

Preço Total =>

06.01.201.1	Código	Banco	Descrição	Tipo	Und	Quant.	Valor Unit	Valor Unit	Total
-------------	--------	-------	-----------	------	-----	--------	------------	------------	-------

Planilha Orçamentária Analítica
 OBRA: EXECUÇÃO DE OBRA DE REFORMA E AMPLIAÇÃO DA SEDE DO CONSELHO CONSELHO FEDERAL DE MEDICINA VETERINÁRIA - CFMV



Composição	93668	SINAPI	DISJUNTOR TRIPOLAR TIPO DIN CORRENTE NOMINAL DE 16A - FORNECIMENTO E INSTALAÇÃO AF_10/2020	INEL - INSTALAÇÃO ELÉTRICA/EL ETRIFICAÇÃO E ILUMINAÇÃO EXTERNA	UN	1,0000000			62,84
Composição Auxiliar	88264	SINAPI	ELETRICISTA COM ENCARGOS COMPLEMENTARES	SEDI - SERVIÇOS DIVERSOS	H	0,1428000	26,47	20,05	2,86
Composição Auxiliar	88247	SINAPI	AUXILIAR DE ELETRICISTA COM ENCARGOS COMPLEMENTARES	SEDI - SERVIÇOS DIVERSOS	H	0,1428000	20,43	15,48	2,21
Insumo	34709	SINAPI	DISJUNTOR TIPO DIN/IEC, TRIPOLAR DE 10 ATE 50A	Material	UN	1,0000000	73,47	55,66	55,66
Insumo	1570	SINAPI	TERMINAL A COMPRESSAO EM COBRE ESTANHADO PARA CABO 2,5 MM2, 1 FURO E 1 COMPRESSAO, PARA PARAFUSO DE FIXACAO M5	Material	UN	3,0000000	0,84	0,64	1,91
Preço Total =>									

06.01.201.1	Código	Banco	Descrição	Tipo	Und	Quant.	Valor Unit	Valor Unit	Total
Composição	93672	SINAPI	DISJUNTOR TRIPOLAR TIPO DIN CORRENTE NOMINAL DE 40A - FORNECIMENTO E INSTALAÇÃO AF_10/2020	INEL - INSTALAÇÃO ELÉTRICA/EL ETRIFICAÇÃO E ILUMINAÇÃO EXTERNA	UN	1,0000000			73,20
Composição Auxiliar	88264	SINAPI	ELETRICISTA COM ENCARGOS COMPLEMENTARES	SEDI - SERVIÇOS DIVERSOS	H	0,4057000	26,47	20,05	8,14
Composição Auxiliar	88247	SINAPI	AUXILIAR DE ELETRICISTA COM ENCARGOS COMPLEMENTARES	SEDI - SERVIÇOS DIVERSOS	H	0,4057000	20,43	15,48	6,28
Insumo	34709	SINAPI	DISJUNTOR TIPO DIN/IEC, TRIPOLAR DE 10 ATE 50A	Material	UN	1,0000000	73,47	55,66	55,66
Insumo	1574	SINAPI	TERMINAL A COMPRESSAO EM COBRE ESTANHADO PARA CABO 10 MM2, 1 FURO E 1 COMPRESSAO, PARA PARAFUSO DE FIXACAO M6	Material	UN	3,0000000	1,41	1,07	3,20
Preço Total =>									

06.01.201.1	Código	Banco	Descrição	Tipo	Und	Quant.	Valor Unit	Valor Unit	Total
Composição	93681	SINAPI	DISJUNTOR BIPOLAR TIPO DIN CORRENTE NOMINAL DE 16A - FORNECIMENTO E INSTALAÇÃO AF_10/2020	INEL - INSTALAÇÃO ELÉTRICA/EL ETRIFICAÇÃO E ILUMINAÇÃO EXTERNA	UN	1,0000000			59,08
Composição Auxiliar	88264	SINAPI	ELETRICISTA COM ENCARGOS COMPLEMENTARES	SEDI - SERVIÇOS DIVERSOS	H	0,0952000	26,47	20,05	1,91
Composição Auxiliar	88247	SINAPI	AUXILIAR DE ELETRICISTA COM ENCARGOS COMPLEMENTARES	SEDI - SERVIÇOS DIVERSOS	H	0,0952000	20,43	15,48	1,47
Insumo	34616	SINAPI	DISJUNTOR TIPO DIN/IEC, BIPOLAR DE 6 ATE 32A	Material	UN	1,0000000	59,97	45,43	45,43
Insumo	1570	SINAPI	TERMINAL A COMPRESSAO EM COBRE ESTANHADO PARA CABO 2,5 MM2, 1 FURO E 1 COMPRESSAO, PARA PARAFUSO DE FIXACAO M5	Material	UN	2,0000000	0,84	0,64	1,27
Preço Total =>									

06.01.201.1	Código	Banco	Descrição	Tipo	Und	Quant.	Valor Unit	Valor Unit	Total
Composição	93685	SINAPI	DISJUNTOR MONOPOLAR TIPO DIN CORRENTE NOMINAL DE 20A - FORNECIMENTO E INSTALAÇÃO AF_10/2020	INEL - INSTALAÇÃO ELÉTRICA/EL ETRIFICAÇÃO E ILUMINAÇÃO EXTERNA	UN	1,0000000			11,11
Composição Auxiliar	88264	SINAPI	ELETRICISTA COM ENCARGOS COMPLEMENTARES	SEDI - SERVIÇOS DIVERSOS	H	0,0663000	26,47	20,05	1,33
Composição Auxiliar	88247	SINAPI	AUXILIAR DE ELETRICISTA COM ENCARGOS COMPLEMENTARES	SEDI - SERVIÇOS DIVERSOS	H	0,0663000	20,43	15,48	1,03
Insumo	34653	SINAPI	DISJUNTOR TIPO DIN/IEC, MONOPOLAR DE 5 ATE 32A	Material	UN	1,0000000	10,46	7,92	7,92
Insumo	1571	SINAPI	TERMINAL A COMPRESSAO EM COBRE ESTANHADO PARA CABO 4 MM2, 1 FURO E 1 COMPRESSAO, PARA PARAFUSO DE FIXACAO M5	Material	UN	1,0000000	1,10	0,83	0,83
Preço Total =>									

06.01.201.2	Código	Banco	Descrição	Tipo	Und	Quant.	Valor Unit	Valor Unit	Total
Composição	93660	SINAPI	DISJUNTOR BIPOLAR TIPO DIN CORRENTE NOMINAL DE 10A - FORNECIMENTO E INSTALAÇÃO AF_10/2020	INEL - INSTALAÇÃO ELÉTRICA/EL ETRIFICAÇÃO E ILUMINAÇÃO EXTERNA	UN	1,0000000			49,20

[Handwritten signature]

Planilha Orçamentária Analítica									
OBRA: EXECUÇÃO DE OBRA DE REFORMA E AMPLIAÇÃO DA SEDE DO CONSELHO CONSELHO FEDERAL DE MEDICINA VETERINÁRIA - CFMV									
TECNICAL									
Composição Auxiliar	88264	SINAPI	ELETRICISTA COM ENCARGOS COMPLEMENTARES	SEDI - SERVIÇOS DIVERSOS	H	0,0703000	26,47	20,05	1,41
Composição Auxiliar	88247	SINAPI	AUXILIAR DE ELETRICISTA COM ENCARGOS COMPLEMENTARES	SEDI - SERVIÇOS DIVERSOS	H	0,0703000	20,43	15,48	1,09
Insumo	34616	SINAPI	DISJUNTOR TIPO DINIEC, BIPOLAR DE 6 ATE 32A	Material	UN	1,0000000	59,97	45,43	45,43
Insumo	1570	SINAPI	TERMINAL A COMPRESSAO EM COBRE ESTANHADO PARA CABO 2,5 MM2, 1 FURO E 1 COMPRESSAO, PARA PARAFUSO DE FIXACAO M5	Material	UN	2,0000000	0,84	0,64	1,27
Preço Total =>									


06.01.201.2	Código	Banco	Descrição	Tipo	Und	Quant.	Valor Unit	Valor Unit	Total
Composição	93656	SINAPI	DISJUNTOR MONOPOLAR TIPO DIN, CORRENTE NOMINAL DE 25A - FORNECIMENTO E INSTALAÇÃO. AF_10/2020	INEL - INSTALAÇÃO ELÉTRICA/ELÉTRIFICAÇÃO E ILUMINAÇÃO EXTERNA	UN	1,0000000			11,11
Composição Auxiliar	88264	SINAPI	ELETRICISTA COM ENCARGOS COMPLEMENTARES	SEDI - SERVIÇOS DIVERSOS	H	0,0663000	26,47	20,05	1,33
Composição Auxiliar	88247	SINAPI	AUXILIAR DE ELETRICISTA COM ENCARGOS COMPLEMENTARES	SEDI - SERVIÇOS DIVERSOS	H	0,0663000	20,43	15,48	1,03
Insumo	34653	SINAPI	DISJUNTOR TIPO DINIEC, MONOPOLAR DE 6 ATE 32A	Material	UN	1,0000000	10,46	7,92	7,92
Insumo	1571	SINAPI	TERMINAL A COMPRESSAO EM COBRE ESTANHADO PARA CABO 4 MM2, 1 FURO E 1 COMPRESSAO, PARA PARAFUSO DE FIXACAO M5	Material	UN	1,0000000	1,10	0,83	0,83
Preço Total =>									

06.01.201.2	Código	Banco	Descrição	Tipo	Und	Quant.	Valor Unit	Valor Unit	Total
Composição	93671	SINAPI	DISJUNTOR TRIPOLAR TIPO DIN, CORRENTE NOMINAL DE 32A - FORNECIMENTO E INSTALAÇÃO AF_10/2020	INEL - INSTALAÇÃO ELÉTRICA/ELÉTRIFICAÇÃO E ILUMINAÇÃO EXTERNA	UN	1,0000000			68,35
Composição Auxiliar	88264	SINAPI	ELETRICISTA COM ENCARGOS COMPLEMENTARES	SEDI - SERVIÇOS DIVERSOS	H	0,2734000	26,47	20,05	5,48
Composição Auxiliar	88247	SINAPI	AUXILIAR DE ELETRICISTA COM ENCARGOS COMPLEMENTARES	SEDI - SERVIÇOS DIVERSOS	H	0,2734000	20,43	15,48	4,23
Insumo	34709	SINAPI	DISJUNTOR TIPO DINIEC, TRIPOLAR DE 10 ATE 50A	Material	UN	1,0000000	73,47	55,66	55,66
Insumo	1573	SINAPI	TERMINAL A COMPRESSAO EM COBRE ESTANHADO PARA CABO 6 MM2, 1 FURO E 1 COMPRESSAO, PARA PARAFUSO DE FIXACAO M6	Material	UN	3,0000000	1,31	0,99	2,98
Preço Total =>									

06.01.201.2	Código	Banco	Descrição	Tipo	Und	Quant.	Valor Unit	Valor Unit	Total
Composição	93666	SINAPI	DISJUNTOR TRIPOLAR TIPO DIN, CORRENTE NOMINAL DE 20A - FORNECIMENTO E INSTALAÇÃO. AF_10/2020	INEL - INSTALAÇÃO ELÉTRICA/ELÉTRIFICAÇÃO E ILUMINAÇÃO EXTERNA	UN	1,0000000			65,22
Composição Auxiliar	88264	SINAPI	ELETRICISTA COM ENCARGOS COMPLEMENTARES	SEDI - SERVIÇOS DIVERSOS	H	0,1988000	26,47	20,05	3,99
Composição Auxiliar	88247	SINAPI	AUXILIAR DE ELETRICISTA COM ENCARGOS COMPLEMENTARES	SEDI - SERVIÇOS DIVERSOS	H	0,1988000	20,43	15,48	3,08
Insumo	34709	SINAPI	DISJUNTOR TIPO DINIEC, TRIPOLAR DE 10 ATE 50A	Material	UN	1,0000000	73,47	55,66	55,66
Insumo	1571	SINAPI	TERMINAL A COMPRESSAO EM COBRE ESTANHADO PARA CABO 4 MM2, 1 FURO E 1 COMPRESSAO, PARA PARAFUSO DE FIXACAO M5	Material	UN	3,0000000	1,10	0,83	2,50
Preço Total =>									

06.01.201.2	Código	Banco	Descrição	Tipo	Und	Quant.	Valor Unit	Valor Unit	Total
Composição	101894	SINAPI	DISJUNTOR TRIPOLAR TIPO NEMA, CORRENTE NOMINAL DE 90 ATE 100A - FORNECIMENTO E INSTALAÇÃO. AF_10/2020	INEL - INSTALAÇÃO ELÉTRICA/ELÉTRIFICAÇÃO E ILUMINAÇÃO EXTERNA	UN	1,0000000			130,20
Composição Auxiliar	88264	SINAPI	ELETRICISTA COM ENCARGOS COMPLEMENTARES	SEDI - SERVIÇOS DIVERSOS	H	0,7830000	26,47	20,05	15,70
Composição Auxiliar	88247	SINAPI	AUXILIAR DE ELETRICISTA COM ENCARGOS COMPLEMENTARES	SEDI - SERVIÇOS DIVERSOS	H	0,7830000	20,43	15,48	12,12
Insumo	2373	SINAPI	DISJUNTOR TIPO NEMA, TRIPOLAR 60 ATE 100 A, TENSÃO MÁXIMA DE 415 V	Material	UN	1,0000000	128,15	97,08	97,08

Planilha Orçamentária Analítica
OBRA: EXECUÇÃO DE OBRA DE REFORMA E AMPLIAÇÃO DA SEDE DO CONSELHO FEDERAL DE MEDICINA VETERINÁRIA - CFMV



Insumo	1576	SINAPI	TERMINAL A COMPRESSAO EM COBRE ESTANHADO PARA CABO 25 MM2, 1 FURO E 1 COMPRESSAO, PARA PARAFUSO DE FIXACAO M8	Material	UN	3,0000000	2,33	1,77	5,30
--------	------	--------	---	----------	----	-----------	------	------	------

Preço Total =>

06.01.201.2	Código	Banco	Descrição	Tipo	Und	Quant.	Valor Unit	Valor Unit	Total
Composição	8103	ORSE	Disjuntor bipolar DR 32 A - Dispositivo residual diferencial, tipo AC, 30mA, Siemens ou similar.	Fusíveis, Disjuntores e Chaves	un	1,0000000			161,82
Composição Auxiliar	10552	ORSE	Encargos Complementares - Eletricista	Provisórios	h	0,6000000	3,53	2,67	1,60
Composição Auxiliar	10549	ORSE	Encargos Complementares - Servente	Provisórios	h	0,6000000	3,66	2,77	1,66
Insumo	8285	ORSE	Disjuntor DR 2 x 32 A, tipo AC, corrente nominal residual 30mA, da Siemens ou similar	Material	un	1,0000000	190,47	144,30	144,30
Insumo	2436	SINAPI	ELETRICISTA (HORISTA)	Mão de Obra	H	0,6000000	18,97	14,37	8,62
Insumo	6111	SINAPI	SERVENTE DE OBRAS	Mão de Obra	H	0,6000000	12,39	9,39	5,63

Preço Total =>

06.01.201.2	Código	Banco	Descrição	Tipo	Und	Quant.	Valor Unit	Valor Unit	Total
Composição	7936	ORSE	Disjuntor bipolar DR 25 A - Dispositivo residual diferencial, tipo AC, 30mA, ref 5SM1 312-OMB, Siemens ou similar	Fusíveis, Disjuntores e Chaves	un	1,0000000			129,63
Composição Auxiliar	10549	ORSE	Encargos Complementares - Servente	Provisórios	h	0,6000000	3,66	2,77	1,66
Composição Auxiliar	10552	ORSE	Encargos Complementares - Eletricista	Provisórios	h	0,6000000	3,53	2,67	1,60
Insumo	7943	ORSE	Disjuntor bipolar DR 25 A, dispositivo residual diferencial, tipo AC, 30mA	Material	un	1,0000000	148,25	112,31	112,31
Insumo	2436	SINAPI	ELETRICISTA (HORISTA)	Mão de Obra	H	0,6000000	18,97	14,37	8,62
Insumo	6111	SINAPI	SERVENTE DE OBRAS	Mão de Obra	H	0,6000000	12,39	9,39	5,63

Preço Total =>

06.01.201.2	Código	Banco	Descrição	Tipo	Und	Quant.	Valor Unit	Valor Unit	Total
Composição	9686	ORSE	Disjuntor termomagnético tripolar 225 A com caixa moldada 10 KA	Fusíveis, Disjuntores e Chaves	un	1,0000000			547,07
Composição Auxiliar	10549	ORSE	Encargos Complementares - Servente	Provisórios	h	0,6000000	3,66	2,77	1,66
Composição Auxiliar	10552	ORSE	Encargos Complementares - Eletricista	Provisórios	h	0,6000000	3,53	2,67	1,60
Insumo	10062	ORSE	Disjuntor termomagnético tripolar 225 A com caixa moldada 10 KA	Material	un	1,0000000	699,00	529,55	529,55
Insumo	2436	SINAPI	ELETRICISTA (HORISTA)	Mão de Obra	H	0,6000000	18,97	14,37	8,62
Insumo	6111	SINAPI	SERVENTE DE OBRAS	Mão de Obra	H	0,6000000	12,39	9,39	5,63

Preço Total =>

06.01.201.3	Código	Banco	Descrição	Tipo	Und	Quant.	Valor Unit	Valor Unit	Total
Composição	13150	ORSE	Dispositivo de proteção contra surto de tensão DPS 20KA - 175v	Fusíveis, Disjuntores e Chaves	un	1,0000000			68,06
Composição Auxiliar	10549	ORSE	Encargos Complementares - Servente	Provisórios	h	0,3000000	3,66	2,77	0,83
Composição Auxiliar	10552	ORSE	Encargos Complementares - Eletricista	Provisórios	h	0,3000000	3,53	2,67	0,80
Insumo	2436	SINAPI	ELETRICISTA (HORISTA)	Mão de Obra	H	0,3000000	18,97	14,37	4,31
Insumo	39465	SINAPI	DISPOSITIVO DPS CLASSE II, 1 POLO, TENSÃO MÁXIMA DE 175 V, CORRENTE MÁXIMA DE 20 KA (TIPO AC)	Material	UN	1,0000000	78,28	59,30	59,30
Insumo	6111	SINAPI	SERVENTE DE OBRAS	Mão de Obra	H	0,3000000	12,39	9,39	2,82

Preço Total =>

06.01.201.4	Código	Banco	Descrição	Tipo	Und	Quant.	Valor Unit	Valor Unit	Total
Composição	CCU-10.050	Próprio	Copia da SINAPI (101900) - DISJUNTOR TRIPOLAR, 300A - FORNECIMENTO E INSTALAÇÃO	INEL - INSTALAÇÃO ELÉTRICA/ELÉTRIFICAÇÃO E ILUMINAÇÃO EXTERNA	UN	1,0000000			1.011,70
Composição Auxiliar	88247	SINAPI	AUXILIAR DE ELETRICISTA COM ENCARGOS COMPLEMENTARES	SEDI - SERVIÇOS DIVERSOS	H	1,3232000	20,43	15,48	20,48
Composição Auxiliar	88264	SINAPI	ELETRICISTA COM ENCARGOS COMPLEMENTARES	SEDI - SERVIÇOS DIVERSOS	H	1,3232000	26,47	20,05	26,53
Insumo	1580	SINAPI	TERMINAL A COMPRESSAO EM COBRE ESTANHADO PARA CABO 95 MM2, 1 FURO E 1 COMPRESSAO, PARA PARAFUSO DE FIXACAO M12	Material	UN	4,0000000	6,99	5,30	21,18
Insumo	COTAÇÃO 036	Próprio	DISJUNTOR TRIPOLAR 300A	Material	UN	1,0000000	1.245,50	943,56	943,56

Preço Total =>

06.01.203.1	Código	Banco	Descrição	Tipo	Und	Quant.	Valor Unit	Valor Unit	Total
Composição	97670	SINAPI	ELETRODUTO FLEXÍVEL CORRUGADO, PEAD, DN 100 (4"), PARA REDE ENTERRADA DE DISTRIBUIÇÃO DE ENERGIA ELÉTRICA - FORNECIMENTO E INSTALAÇÃO - AF_12/2021	INEL - INSTALAÇÃO ELÉTRICA/ELÉTRIFICAÇÃO E ILUMINAÇÃO EXTERNA	M	1,0000000			15,75
Composição Auxiliar	88264	SINAPI	ELETRICISTA COM ENCARGOS COMPLEMENTARES	SEDI - SERVIÇOS DIVERSOS	H	0,1721000	26,47	20,05	3,45
Composição Auxiliar	88247	SINAPI	AUXILIAR DE ELETRICISTA COM ENCARGOS COMPLEMENTARES	SEDI - SERVIÇOS DIVERSOS	H	0,1721000	20,43	15,48	2,66

Planilha Orçamentária Analítica
 OBRA: EXECUÇÃO DE OBRA DE REFORMA E AMPLIAÇÃO DA SEDE DO CONSELHO CONSELHO FEDERAL DE MEDICINA VETERINÁRIA - CFMV

TECNICAL

Insumo	39248	SINAPI	ELETRODUTO/DUTO PEAD FLEXIVEL PAREDE SIMPLES, CORRUGACAO HELICOIDAL, COR PRETA, SEM ROSCA, DE 4", PARA CABEAMENTO SUBTERRANEO (NBR 15715)	Material	M	1,1000000	11,56	8,76	9,63
--------	-------	--------	---	----------	---	-----------	-------	------	------

Preço Total =>

06.01.203.2	Código	Banco	Descrição	Tipo	Und	Quant.	Valor Unit	Valor Unit	Total
Composição	93010	SINAPI	ELETRODUTO RIGIDO ROSCAVEL PVC, DN 75 MM (2 1/2"), PARA REDE ENTERRADA DE DISTRIBUICAO DE ENERGIA ELÉTRICA - FORNECIMENTO E INSTALAÇÃO. AF_12/2021	INEL - INSTALAÇÃO ELÉTRICA/ELÉTRIFICACÃO E ILUMINAÇÃO EXTERNA	M	1,0000000			29,52
Composição Auxiliar	88264	SINAPI	ELETRICISTA COM ENCARGOS COMPLEMENTARES	SEDI - SERVIÇOS DIVERSOS	H	0,1542000	26,47	20,05	3,09
Composição Auxiliar	88247	SINAPI	AUXILIAR DE ELETRICISTA COM ENCARGOS COMPLEMENTARES	SEDI - SERVIÇOS DIVERSOS	H	0,1542000	20,43	15,48	2,39
Insumo	2682	SINAPI	ELETRODUTO DE PVC RIGIDO ROSCAVEL DE 2 1/2", SEM LUVA	Material	M	1,1000000	28,85	21,86	24,04

Preço Total =>

06.01.203.2	Código	Banco	Descrição	Tipo	Und	Quant.	Valor Unit	Valor Unit	Total
Composição	93008	SINAPI	ELETRODUTO RIGIDO ROSCAVEL PVC, DN 60 MM (2"), PARA REDE ENTERRADA DE DISTRIBUICAO DE ENERGIA ELÉTRICA - FORNECIMENTO E INSTALAÇÃO. AF_12/2021	INEL - INSTALAÇÃO ELÉTRICA/ELÉTRIFICACÃO E ILUMINAÇÃO EXTERNA	M	1,0000000			21,07
Composição Auxiliar	88264	SINAPI	ELETRICISTA COM ENCARGOS COMPLEMENTARES	SEDI - SERVIÇOS DIVERSOS	H	0,1290000	26,47	20,05	2,59
Composição Auxiliar	88247	SINAPI	AUXILIAR DE ELETRICISTA COM ENCARGOS COMPLEMENTARES	SEDI - SERVIÇOS DIVERSOS	H	0,1290000	20,43	15,48	2,00
Insumo	2681	SINAPI	ELETRODUTO DE PVC RIGIDO ROSCAVEL DE 2", SEM LUVA	Material	M	1,1000000	19,78	14,98	16,48

Preço Total =>

06.01.203.3	Código	Banco	Descrição	Tipo	Und	Quant.	Valor Unit	Valor Unit	Total
Composição	93006	SINAPI	ELETRODUTO RIGIDO ROSCAVEL PVC, DN 50 MM (1 1/2"), PARA REDE ENTERRADA DE DISTRIBUICAO DE ENERGIA ELÉTRICA - FORNECIMENTO E INSTALAÇÃO. AF_12/2021	INEL - INSTALAÇÃO ELÉTRICA/ELÉTRIFICACÃO E ILUMINAÇÃO EXTERNA	M	1,0000000			14,07
Composição Auxiliar	88264	SINAPI	ELETRICISTA COM ENCARGOS COMPLEMENTARES	SEDI - SERVIÇOS DIVERSOS	H	0,1122000	26,47	20,05	2,25
Composição Auxiliar	88247	SINAPI	AUXILIAR DE ELETRICISTA COM ENCARGOS COMPLEMENTARES	SEDI - SERVIÇOS DIVERSOS	H	0,1122000	20,43	15,48	1,74
Insumo	2680	SINAPI	ELETRODUTO DE PVC RIGIDO ROSCAVEL DE 1 1/2", SEM LUVA	Material	M	1,1000000	12,10	9,17	10,08

Preço Total =>

06.01.203.3	Código	Banco	Descrição	Tipo	Und	Quant.	Valor Unit	Valor Unit	Total
Composição	91865	SINAPI	ELETRODUTO RIGIDO ROSCAVEL PVC, DN 40 MM (1 1/4"), PARA CIRCUITOS TERMINAIS, INSTALADO EM FORRO - FORNECIMENTO E INSTALAÇÃO. AF_12/2015	INEL - INSTALAÇÃO ELÉTRICA/ELÉTRIFICACÃO E ILUMINAÇÃO EXTERNA	M	1,0000000			15,58
Composição Auxiliar	91170	SINAPI	FIXAÇÃO DE TUBOS HORIZONTAIS DE PVC, CPVC OU COBRE DIÂMETROS MENORES OU IGUAIS A 40 MM OU ELETROCALHAS ATÉ 150MM DE LARGURA, COM ABRAÇADEIRA METÁLICA RÍGIDA TIPO D 1/2, FIXADA EM PERFILADO EM LAJE. AF_05/2015	INHI - INSTALAÇÃO S HIDROS SANITÁRIAS	M	1,0000000	3,09	2,34	2,34
Composição Auxiliar	88264	SINAPI	ELETRICISTA COM ENCARGOS COMPLEMENTARES	SEDI - SERVIÇOS DIVERSOS	H	0,1340000	26,47	20,05	2,69
Composição Auxiliar	88247	SINAPI	AUXILIAR DE ELETRICISTA COM ENCARGOS COMPLEMENTARES	SEDI - SERVIÇOS DIVERSOS	H	0,1340000	20,43	15,48	2,07
Insumo	2684	SINAPI	ELETRODUTO DE PVC RIGIDO ROSCAVEL DE 1 1/4", SEM LUVA	Material	M	1,0170000	11,01	8,34	8,48

Preço Total =>

06.01.203.3	Código	Banco	Descrição	Tipo	Und	Quant.	Valor Unit	Valor Unit	Total
Composição	91864	SINAPI	ELETRODUTO RIGIDO ROSCAVEL PVC, DN 32 MM (1"), PARA CIRCUITOS TERMINAIS, INSTALADO EM FORRO - FORNECIMENTO E INSTALAÇÃO. AF_12/2015	INEL - INSTALAÇÃO ELÉTRICA/ELÉTRIFICACÃO E ILUMINAÇÃO EXTERNA	M	1,0000000			16,48

4

Planilha Orçamentária Analítica									
OBRA: EXECUÇÃO DE OBRA DE REFORMA E AMPLIAÇÃO DA SEDE DO CONSELHO FEDERAL DE MEDICINA VETERINÁRIA - CFMV									
TECNICAL									
Composição Auxiliar	91170	SINAPI	FIXAÇÃO DE TUBOS HORIZONTAIS DE PVC, CPVC OU COBRE DIÂMETROS MENORES OU IGUAIS A 40 MM OU ELETROCALHAS ATÉ 150MM DE LARGURA, COM ABRAÇADEIRA METÁLICA RÍGIDA TIPO D 1/2, FIXADA EM PERFILADO EM LAJE. AF_05/2015	INHI - INSTALAÇÕES HIDROSANITÁRIAS	M	1,0000000	3,09	2,34	2,34
Composição Auxiliar	88264	SINAPI	ELETRICISTA COM ENCARGOS COMPLEMENTARES	SEDI - SERVIÇOS DIVERSOS	H	0,1060000	26,47	20,05	2,13
Composição Auxiliar	88247	SINAPI	AUXILIAR DE ELETRICISTA COM ENCARGOS COMPLEMENTARES	SEDI - SERVIÇOS DIVERSOS	H	0,1060000	20,43	15,48	1,64
Insumo	2685	SINAPI	ELETRODUTO DE PVC RÍGIDO ROSCAVEL DE 1" SEM LUVA	Material	M	1,0170000	8,27	6,27	6,37
Preço Total =>									
06.01.203.3	Código	Banco	Descrição	Tipo	Und	Quant.	Valor Unit	Valor Unit	Total
Composição	91837	SINAPI	ELETRODUTO FLEXÍVEL CORRUGADO REFORÇADO, PVC, DN 32 MM (1"), PARA CIRCUITOS TERMINAIS, INSTALADO EM FORRO - FORNECIMENTO E INSTALAÇÃO AF_12/2015	INEL - INSTALAÇÃO ELÉTRICA/ELÉTRIFICAÇÃO E ILUMINAÇÃO EXTERNA	M	1,0000000			12,34
Composição Auxiliar	91170	SINAPI	FIXAÇÃO DE TUBOS HORIZONTAIS DE PVC, CPVC OU COBRE DIÂMETROS MENORES OU IGUAIS A 40 MM OU ELETROCALHAS ATÉ 150MM DE LARGURA, COM ABRAÇADEIRA METÁLICA RÍGIDA TIPO D 1/2, FIXADA EM PERFILADO EM LAJE. AF_05/2015	INHI - INSTALAÇÕES HIDROSANITÁRIAS	M	1,0000000	3,09	2,34	2,34
Composição Auxiliar	88264	SINAPI	ELETRICISTA COM ENCARGOS COMPLEMENTARES	SEDI - SERVIÇOS DIVERSOS	H	0,0900000	26,47	20,05	1,80
Composição Auxiliar	88247	SINAPI	AUXILIAR DE ELETRICISTA COM ENCARGOS COMPLEMENTARES	SEDI - SERVIÇOS DIVERSOS	H	0,0900000	20,43	15,48	1,39
Insumo	39245	SINAPI	ELETRODUTO PVC FLEXÍVEL CORRUGADO, REFORÇADO, COR LARANJA, DE 32 MM, PARA LAJES E PISOS	Material	M	1,1000000	8,16	6,18	6,80
Preço Total =>									
06.01.203.4	Código	Banco	Descrição	Tipo	Und	Quant.	Valor Unit	Valor Unit	Total
Composição	91863	SINAPI	ELETRODUTO RÍGIDO ROSCAVEL, PVC, DN 25 MM (3/4"), PARA CIRCUITOS TERMINAIS, INSTALADO EM FORRO - FORNECIMENTO E INSTALAÇÃO. AF_12/2015	INEL - INSTALAÇÃO ELÉTRICA/ELÉTRIFICAÇÃO E ILUMINAÇÃO EXTERNA	M	1,0000000			9,33
Composição Auxiliar	91170	SINAPI	FIXAÇÃO DE TUBOS HORIZONTAIS DE PVC, CPVC OU COBRE DIÂMETROS MENORES OU IGUAIS A 40 MM OU ELETROCALHAS ATÉ 150MM DE LARGURA, COM ABRAÇADEIRA METÁLICA RÍGIDA TIPO D 1/2, FIXADA EM PERFILADO EM LAJE. AF_05/2015	INHI - INSTALAÇÕES HIDROSANITÁRIAS	M	1,0000000	3,09	2,34	2,34
Composição Auxiliar	88264	SINAPI	ELETRICISTA COM ENCARGOS COMPLEMENTARES	SEDI - SERVIÇOS DIVERSOS	H	0,0820000	26,47	20,05	1,64
Composição Auxiliar	88247	SINAPI	AUXILIAR DE ELETRICISTA COM ENCARGOS COMPLEMENTARES	SEDI - SERVIÇOS DIVERSOS	H	0,0820000	20,43	15,48	1,27
Insumo	2674	SINAPI	ELETRODUTO DE PVC RÍGIDO ROSCAVEL DE 3/4", SEM LUVA	Material	M	1,0170000	5,29	4,01	4,08
Preço Total =>									
06.01.203.4	Código	Banco	Descrição	Tipo	Und	Quant.	Valor Unit	Valor Unit	Total
Composição	91893	SINAPI	CURVA 90 GRAUS PARA ELETRODUTO, PVC, ROSCAVEL, DN 32 MM (1"), PARA CIRCUITOS TERMINAIS, INSTALADA EM FORRO - FORNECIMENTO E INSTALAÇÃO AF_12/2015	INEL - INSTALAÇÃO ELÉTRICA/ELÉTRIFICAÇÃO E ILUMINAÇÃO EXTERNA	UN	1,0000000			12,02
Composição Auxiliar	88264	SINAPI	ELETRICISTA COM ENCARGOS COMPLEMENTARES	SEDI - SERVIÇOS DIVERSOS	H	0,2090000	26,47	20,05	4,19
Composição Auxiliar	88247	SINAPI	AUXILIAR DE ELETRICISTA COM ENCARGOS COMPLEMENTARES	SEDI - SERVIÇOS DIVERSOS	H	0,2090000	20,43	15,48	3,23
Insumo	1884	SINAPI	CURVA 90 GRAUS, LONGA, DE PVC RÍGIDO ROSCAVEL, DE 1", PARA ELETRODUTO	Material	UN	1,0000000	6,06	4,59	4,59
Preço Total =>									
06.01.203.4	Código	Banco	Descrição	Tipo	Und	Quant.	Valor Unit	Valor Unit	Total
Composição	11264	ORSE	Curva 45° para eletroduto de pvc rígido roscável, diâm = 32mm (1")	Interligações até Quadro Geral - Eletrodutos e Conexões	UN	1,0000000			5,44
Composição Auxiliar	10549	ORSE	Encargos Complementares - Servente	Provisórios	h	0,1300000	3,66	2,77	0,36

Planilha Orçamentária Analítica										
OBRA: EXECUÇÃO DE OBRA DE REFORMA E AMPLIAÇÃO DA SEDE DO CONSELHO CONSELHO FEDERAL DE MEDICINA VETERINÁRIA - CFMV										
TECNICAL										
Composição Auxiliar	10552	ORSE	Encargos Complementares - Eletricista	Provisórios		h	0,1300000	3,53	2,67	0,35
Insumo	12134	ORSE	Curva 45° eletroduto pvc roscável, d=1"	Material		un	1,0000000	2,17	1,64	1,64
Insumo	2436	SINAPI	ELETRICISTA (HORISTA)	Mão de Obra		H	0,1300000	18,97	14,37	1,87
Insumo	6111	SINAPI	SERVENTE DE OBRAS	Mão de Obra		H	0,1300000	12,39	9,39	1,22
Preço Total =>										

06.01.203.4	Código	Banco	Descrição	Tipo	Und	Quant.	Valor Unit	Valor Unit	Total
Composição	93020	SINAPI	CURVA 90 GRAUS PARA ELETRODUTO, PVC, ROSCÁVEL, DN 60 MM (2"), PARA REDE ENTERRADA DE DISTRIBUIÇÃO DE ENERGIA ELÉTRICA - FORNECIMENTO E INSTALAÇÃO. AF_12/2021	INEL - INSTALAÇÃO ELÉTRICA/ELÉTRIFICAÇÃO E ILUMINAÇÃO EXTERNA	UN	1,0000000			23,94
Composição Auxiliar	88264	SINAPI	ELETRICISTA COM ENCARGOS COMPLEMENTARES	SEDI - SERVIÇOS DIVERSOS	H	0,3869000	26,47	20,05	7,76
Composição Auxiliar	88247	SINAPI	AUXILIAR DE ELETRICISTA COM ENCARGOS COMPLEMENTARES	SEDI - SERVIÇOS DIVERSOS	H	0,3869000	20,43	15,48	5,99
Insumo	1876	SINAPI	CURVA 90 GRAUS, LONGA, DE PVC RÍGIDO ROSCAVEL, DE 2", PARA ELETRODUTO	Material	UN	1,0000000	13,46	10,20	10,20
Preço Total =>									

06.01.203.4	Código	Banco	Descrição	Tipo	Und	Quant.	Valor Unit	Valor Unit	Total
Composição	93018	SINAPI	CURVA 90 GRAUS PARA ELETRODUTO, PVC, ROSCÁVEL, DN 50 MM (1 1/2"), PARA REDE ENTERRADA DE DISTRIBUIÇÃO DE ENERGIA ELÉTRICA - FORNECIMENTO E INSTALAÇÃO. AF_12/2021	INEL - INSTALAÇÃO ELÉTRICA/ELÉTRIFICAÇÃO E ILUMINAÇÃO EXTERNA	UN	1,0000000			18,23
Composição Auxiliar	88264	SINAPI	ELETRICISTA COM ENCARGOS COMPLEMENTARES	SEDI - SERVIÇOS DIVERSOS	H	0,3365000	26,47	20,05	6,75
Composição Auxiliar	88247	SINAPI	AUXILIAR DE ELETRICISTA COM ENCARGOS COMPLEMENTARES	SEDI - SERVIÇOS DIVERSOS	H	0,3365000	20,43	15,48	5,21
Insumo	1875	SINAPI	CURVA 90 GRAUS, LONGA, DE PVC RÍGIDO ROSCAVEL, DE 1 1/2", PARA ELETRODUTO	Material	UN	1,0000000	8,28	6,27	6,27
Preço Total =>									

06.01.203.4	Código	Banco	Descrição	Tipo	Und	Quant.	Valor Unit	Valor Unit	Total
Composição	782	ORSE	Fornecimento e instalação de eletrocalha perfurada 100 x 50 x 3000 mm (ref. mopa ou similar)	Pontos de Suprimento de Energia para Computador	m	1,0000000			28,58
Composição Auxiliar	10549	ORSE	Encargos Complementares - Servente	Provisórios	h	0,4000000	3,66	2,77	1,11
Composição Auxiliar	10552	ORSE	Encargos Complementares - Eletricista	Provisórios	h	0,4000000	3,53	2,67	1,07
Insumo	860	ORSE	Eletrocalha metálica perfurada 100 x 50 x 3000 mm (ref. mopa ou similar)	Material	m	1,0000000	22,30	16,89	16,89
Insumo	2436	SINAPI	ELETRICISTA (HORISTA)	Mão de Obra	H	0,4000000	18,97	14,37	5,75
Insumo	6111	SINAPI	SERVENTE DE OBRAS	Mão de Obra	H	0,4000000	12,39	9,39	3,75
Preço Total =>									

06.01.203.5	Código	Banco	Descrição	Tipo	Und	Quant.	Valor Unit	Valor Unit	Total
Composição	7877	ORSE	Curva horizontal 100 x 50 mm para eletrocalha metálica, com ângulo 90° (ref.: mopa ou similar)	Pontos de Suprimento de Energia para Computador	un	1,0000000			21,37
Composição Auxiliar	10549	ORSE	Encargos Complementares - Servente	Provisórios	h	0,2000000	3,66	2,77	0,55
Composição Auxiliar	10552	ORSE	Encargos Complementares - Eletricista	Provisórios	h	0,2000000	3,53	2,67	0,53
Insumo	3997	ORSE	Curva horizontal 100 x 50 mm para eletrocalha metálica, com ângulo 90° (ref.: mopa ou similar)	Material	un	1,0000000	20,50	15,53	15,53
Insumo	2436	SINAPI	ELETRICISTA (HORISTA)	Mão de Obra	H	0,2000000	18,97	14,37	2,87
Insumo	6111	SINAPI	SERVENTE DE OBRAS	Mão de Obra	H	0,2000000	12,39	9,39	1,88
Preço Total =>									

06.01.203.5	Código	Banco	Descrição	Tipo	Und	Quant.	Valor Unit	Valor Unit	Total
Composição	8113	ORSE	Tê horizontal 100 x 50 mm com base lisa perfurada para eletrocalha metálica (ref. Mopa ou similar)	Pontos de Suprimento de Energia para Computador	un	1,0000000			39,10
Composição Auxiliar	10549	ORSE	Encargos Complementares - Servente	Provisórios	h	0,2000000	3,66	2,77	0,55
Composição Auxiliar	10552	ORSE	Encargos Complementares - Eletricista	Provisórios	h	0,2000000	3,53	2,67	0,53
Insumo	4095	ORSE	Tê horizontal 100 x 50 mm para eletrocalha metálica (ref. Mopa ou similar)	Material	un	1,0000000	43,90	33,26	33,26
Insumo	2436	SINAPI	ELETRICISTA (HORISTA)	Mão de Obra	H	0,2000000	18,97	14,37	2,87
Insumo	6111	SINAPI	SERVENTE DE OBRAS	Mão de Obra	H	0,2000000	12,39	9,39	1,88
Preço Total =>									

06.01.203.5	Código	Banco	Descrição	Tipo	Und	Quant.	Valor Unit	Valor Unit	Total
Composição	7878	ORSE	Emenda interna 100 x 50 mm com base lisa perfurada para eletrocalha metálica (ref. Mopa ou similar)	Pontos de Suprimento de Energia para Computador	un	1,0000000			11,11
Composição Auxiliar	10549	ORSE	Encargos Complementares - Servente	Provisórios	h	0,2000000	3,66	2,77	0,55

4

Planilha Orçamentária Analítica
OBRA: EXECUÇÃO DE OBRA DE REFORMA E AMPLIAÇÃO DA SEDE DO CONSELHO CONSELHO FEDERAL DE MEDICINA VETERINÁRIA - CFMV



Composição Auxiliar	10552	ORSE	Encargos Complementares - Eletricista	Provisórios		h	0,2000000	3,53	2,67	0,53
Insumo	4032	ORSE	Emenda interna 100 x 50 mm com base lisa perfurada para eletrocalha metálica (ref. Mopa ou similar)	Material		un	1,0000000	6,95	5,27	5,27
Insumo	2436	SINAPI	ELETRICISTA (HORISTA)	Mão de Obra		H	0,2000000	18,97	14,37	2,67
Insumo	6111	SINAPI	SERVENTE DE OBRAS	Mão de Obra		H	0,2000000	12,39	9,39	1,88

Preço Total =>

06.01.203.6	Código	Banco	Descrição	Tipo	Und	Quant.	Valor Unit	Valor Unit	Total	
Composição	9522	ORSE	Suporte horizontal 100 x 50 mm para fixação de eletrocalha metálica (ref.: mopa ou similar)	Pontos de Suprimento de Energia para Computador	un	1,0000000			7,85	
Composição Auxiliar	10549	ORSE	Encargos Complementares - Servente	Provisórios		h	0,2000000	3,66	2,77	0,55
Composição Auxiliar	10552	ORSE	Encargos Complementares - Eletricista	Provisórios		h	0,2000000	3,53	2,67	0,53
Insumo	9869	ORSE	Suporte horizontal 100 x 50 mm para eletrocalha metálica (ref.: mopa ou similar)	Material		un	1,0000000	2,65	2,01	2,01
Insumo	2436	SINAPI	ELETRICISTA (HORISTA)	Mão de Obra		H	0,2000000	18,97	14,37	2,67
Insumo	6111	SINAPI	SERVENTE DE OBRAS	Mão de Obra		H	0,2000000	12,39	9,39	1,88

Preço Total =>

06.01.204.1	Código	Banco	Descrição	Tipo	Und	Quant.	Valor Unit	Valor Unit	Total	
Composição	150633	IOPEs	Caixa de passagem 200x200x100mm, chapa 18, com tampa parafusada	CAIXAS DE PASSAGEM	und	1,0000000			79,56	
Insumo	10101	IOPEs	AJUDANTE (AJUDANTE PRATICO - SINDUSCON) (LABOR)	Mão de Obra		H	1,2500000	16,13	12,22	15,27
Insumo	10115	IOPEs	ELETRICISTA (OFICIAL - SINDUSCON) (LABOR)	Mão de Obra		H	1,2500000	19,12	14,48	18,11
Insumo	45003	IOPEs	CAIXA PASSAG. CH 18 C/TAMPA PARAF. 200X200X100MM (LABOR)	Material		UN	1,0000000	60,96	46,18	46,18

Preço Total =>

06.01.204.1	Código	Banco	Descrição	Tipo	Und	Quant.	Valor Unit	Valor Unit	Total	
Composição	150632	IOPEs	Caixa de passagem 150x150x80mm, chapa 18, com tampa parafusada	CAIXAS DE PASSAGEM	und	1,0000000			58,37	
Insumo	10101	IOPEs	AJUDANTE (AJUDANTE PRATICO - SINDUSCON) (LABOR)	Mão de Obra		H	0,7000000	16,13	12,22	8,55
Insumo	10115	IOPEs	ELETRICISTA (OFICIAL - SINDUSCON) (LABOR)	Mão de Obra		H	0,7000000	19,12	14,48	10,14
Insumo	45002	IOPEs	CAIXA PASSAG. CH 18 C/TAMPA PARAF. 150X150X80MM (LABOR)	Material		UN	1,0000000	52,37	39,67	39,67

Preço Total =>

06.01.204.1	Código	Banco	Descrição	Tipo	Und	Quant.	Valor Unit	Valor Unit	Total	
Composição	91940	SINAPI	CAIXA RETANGULAR 4" X 2" MÉDIA (1,30 M DO PISO), PVC, INSTALADA EM PAREDE - FORNECIMENTO E INSTALAÇÃO. AF_12/2015	INEL - INSTALAÇÃO ELÉTRICA/EL ETRIFICAÇÃO E ILUMINAÇÃO EXTERNA	UN	1,0000000			11,84	
Composição Auxiliar	88629	SINAPI	ARGAMASSA TRAÇO 1:3 (EM VOLUME DE CIMENTO E AREIA MÉDIA ÚMIDA), PREPARO MANUAL. AF_08/2019	SEDI - SERVIÇOS DIVERSOS		m²	0,0009000	656,12	497,06	0,45
Composição Auxiliar	88264	SINAPI	ELETRICISTA COM ENCARGOS COMPLEMENTARES	SEDI - SERVIÇOS DIVERSOS		H	0,2470000	26,47	20,05	4,95
Composição Auxiliar	88247	SINAPI	AUXILIAR DE ELETRICISTA COM ENCARGOS COMPLEMENTARES	SEDI - SERVIÇOS DIVERSOS		H	0,2470000	20,43	15,48	3,82
Insumo	1872	SINAPI	CAIXA DE PASSAGEM, EM PVC, DE 4" X 2", PARA ELETRODUTO FLEXVEL CORRUGADO	Material		UN	1,0000000	3,45	2,61	2,61

Preço Total =>

06.01.204.2	Código	Banco	Descrição	Tipo	Und	Quant.	Valor Unit	Valor Unit	Total	
Composição	150612	IOPEs	Caixa de passagem 100x100x80mm, chapa 18, com tampa parafusada	CAIXAS DE PASSAGEM	und	1,0000000			37,06	
Insumo	10115	IOPEs	ELETRICISTA (OFICIAL - SINDUSCON) (LABOR)	Mão de Obra		H	0,4000000	19,12	14,48	5,79
Insumo	10101	IOPEs	AJUDANTE (AJUDANTE PRATICO - SINDUSCON) (LABOR)	Mão de Obra		H	0,4000000	16,13	12,22	4,89
Insumo	45001	IOPEs	CAIXA PASSAG. CH 18 C/TAMPA PARAF. 100X100X80MM (LABOR)	Material		UN	1,0000000	34,82	26,38	26,38

Preço Total =>

06.01.204.2	Código	Banco	Descrição	Tipo	Und	Quant.	Valor Unit	Valor Unit	Total	
Composição	91943	SINAPI	CAIXA RETANGULAR 4" X 4" MÉDIA (1,30 M DO PISO), PVC, INSTALADA EM PAREDE - FORNECIMENTO E INSTALAÇÃO. AF_12/2015	INEL - INSTALAÇÃO ELÉTRICA/EL ETRIFICAÇÃO E ILUMINAÇÃO EXTERNA	UN	1,0000000			15,85	
Composição Auxiliar	88629	SINAPI	ARGAMASSA TRAÇO 1:3 (EM VOLUME DE CIMENTO E AREIA MÉDIA ÚMIDA), PREPARO MANUAL. AF_08/2019	SEDI - SERVIÇOS DIVERSOS		m²	0,0012000	656,12	497,06	0,60
Composição Auxiliar	88264	SINAPI	ELETRICISTA COM ENCARGOS COMPLEMENTARES	SEDI - SERVIÇOS DIVERSOS		H	0,2830000	26,47	20,05	5,68
Composição Auxiliar	88247	SINAPI	AUXILIAR DE ELETRICISTA COM ENCARGOS COMPLEMENTARES	SEDI - SERVIÇOS DIVERSOS		H	0,2830000	20,43	15,48	4,38

F

Planilha Orçamentária Analítica
 OBRA: EXECUÇÃO DE OBRA DE REFORMA E AMPLIAÇÃO DA SEDE DO CONSELHO CONSELHO FEDERAL DE MEDICINA VETERINÁRIA - CFMV



Insumo	1873	SINAPI	CAIXA DE PASSAGEM, EM PVC, DE 4" X 4", PARA ELETRODUTO FLEXIVEL CORRUGADO	Material	UN	1,0000000	6,86	5,20	5,20
Preço Total =>									

06.01.305.1	Código	Banco	Descrição	Tipo	Und	Quant.	Valor Unit	Valor Unit	Total
Composição	92988	SINAPI	CABO DE COBRE FLEXIVEL ISOLADO, 50 MM², ANTI-CHAMA 0,6/1,0 KV, PARA REDE ENTERRADA DE DISTRIBUIÇÃO DE ENERGIA ELÉTRICA - FORNECIMENTO E INSTALAÇÃO AF_12/2021	INEL - INSTALAÇÃO ELÉTRICA/ELÉTRIFICAÇÃO E ILUMINAÇÃO EXTERNA	M	1,0000000			42,15
Composição Auxiliar	88264	SINAPI	ELETRICISTA COM ENCARGOS COMPLEMENTARES	SEDI - SERVIÇOS DIVERSOS	H	0,0830000	26,47	20,05	1,66
Composição Auxiliar	88247	SINAPI	AUXILIAR DE ELETRICISTA COM ENCARGOS COMPLEMENTARES	SEDI - SERVIÇOS DIVERSOS	H	0,0830000	20,43	15,48	1,28
Insumo	1018	SINAPI	CABO DE COBRE, FLEXIVEL, CLASSE 4 OU 5, ISOLACAO EM PVC/A, ANTICHAMA BWF-B, COBERTURA PVC-ST1, ANTICHAMA BWF-B, 1 CONDUTOR, 0,6/1 KV, SECAO NOMINAL 50 MM²	Material	M	1,0150000	50,94	38,59	39,17
Insumo	21127	SINAPI	FITA ISOLANTE ADESIVA ANTICHAMA, USO ATE 750 V, EM ROLO DE 19 MM X 5 M	Material	UN	0,0090000	3,86	2,92	0,03
Preço Total =>									

06.01.305.2	Código	Banco	Descrição	Tipo	Und	Quant.	Valor Unit	Valor Unit	Total
Composição	101560	SINAPI	CABO DE COBRE FLEXIVEL ISOLADO, 10 MM², 0,6/1,0 KV, PARA REDE AÉREA DE DISTRIBUIÇÃO DE ENERGIA ELÉTRICA DE BAIXA TENSÃO - FORNECIMENTO E INSTALAÇÃO AF_07/2020	INEL - INSTALAÇÃO ELÉTRICA/ELÉTRIFICAÇÃO E ILUMINAÇÃO EXTERNA	M	1,0000000			8,80
Composição Auxiliar	88264	SINAPI	ELETRICISTA COM ENCARGOS COMPLEMENTARES	SEDI - SERVIÇOS DIVERSOS	H	0,0029000	26,47	20,05	0,06
Insumo	1020	SINAPI	CABO DE COBRE, FLEXIVEL, CLASSE 4 OU 5, ISOLACAO EM PVC/A, ANTICHAMA BWF-B, COBERTURA PVC-ST1, ANTICHAMA BWF-B, 1 CONDUTOR, 0,6/1 KV, SECAO NOMINAL 10 MM²	Material	M	1,0401000	11,10	8,41	8,75
Preço Total =>									

06.01.305.2	Código	Banco	Descrição	Tipo	Und	Quant.	Valor Unit	Valor Unit	Total
Composição	101561	SINAPI	CABO DE COBRE FLEXIVEL ISOLADO, 16 MM², 0,6/1,0 KV, PARA REDE AÉREA DE DISTRIBUIÇÃO DE ENERGIA ELÉTRICA DE BAIXA TENSÃO - FORNECIMENTO E INSTALAÇÃO AF_07/2020	INEL - INSTALAÇÃO ELÉTRICA/ELÉTRIFICAÇÃO E ILUMINAÇÃO EXTERNA	M	1,0000000			13,48
Composição Auxiliar	88264	SINAPI	ELETRICISTA COM ENCARGOS COMPLEMENTARES	SEDI - SERVIÇOS DIVERSOS	H	0,0029000	26,47	20,05	0,06
Insumo	995	SINAPI	CABO DE COBRE, FLEXIVEL, CLASSE 4 OU 5, ISOLACAO EM PVC/A, ANTICHAMA BWF-B, COBERTURA PVC-ST1, ANTICHAMA BWF-B, 1 CONDUTOR, 0,6/1 KV, SECAO NOMINAL 16 MM²	Material	M	1,0401000	17,03	12,90	13,42
Preço Total =>									

06.01.305.2	Código	Banco	Descrição	Tipo	Und	Quant.	Valor Unit	Valor Unit	Total
Composição	91927	SINAPI	CABO DE COBRE FLEXIVEL ISOLADO, 2,5 MM², ANTI-CHAMA 0,6/1,0 KV, PARA CIRCUITOS TERMINAIS - FORNECIMENTO E INSTALAÇÃO AF_12/2015	INEL - INSTALAÇÃO ELÉTRICA/ELÉTRIFICAÇÃO E ILUMINAÇÃO EXTERNA	M	1,0000000			4,28
Composição Auxiliar	88264	SINAPI	ELETRICISTA COM ENCARGOS COMPLEMENTARES	SEDI - SERVIÇOS DIVERSOS	H	0,0300000	26,47	20,05	0,60
Composição Auxiliar	88247	SINAPI	AUXILIAR DE ELETRICISTA COM ENCARGOS COMPLEMENTARES	SEDI - SERVIÇOS DIVERSOS	H	0,0300000	20,43	15,48	0,46
Insumo	1022	SINAPI	CABO DE COBRE, FLEXIVEL, CLASSE 4 OU 5, ISOLACAO EM PVC/A, ANTICHAMA BWF-B, COBERTURA PVC-ST1, ANTICHAMA BWF-B, 1 CONDUTOR, 0,6/1 KV, SECAO NOMINAL 2,5 MM²	Material	M	1,1900000	3,54	2,68	3,19
Insumo	21127	SINAPI	FITA ISOLANTE ADESIVA ANTICHAMA, USO ATE 750 V, EM ROLO DE 19 MM X 5 M	Material	UN	0,0090000	3,86	2,92	0,03
Preço Total =>									

06.01.305.2	Código	Banco	Descrição	Tipo	Und	Quant.	Valor Unit	Valor Unit	Total
-------------	--------	-------	-----------	------	-----	--------	------------	------------	-------

S

Planilha Orçamentária Analítica									
OBRA: EXECUÇÃO DE OBRA DE REFORMA E AMPLIAÇÃO DA SEDE DO CONSELHO FEDERAL DE MEDICINA VETERINÁRIA - CFMV									
FONCAL									
Composição	02984	SINAPI	CABO DE COBRE FLEXIVEL ISOLADO, 25 MM², ANTI-CHAMA 0,6/1,0 KV, PARA REDE ENTERRADA DE DISTRIBUIÇÃO DE ENERGIA ELÉTRICA - FORNECIMENTO E INSTALAÇÃO. AF_12/2021	INEL - INSTALAÇÃO ELÉTRICA/ELÉTRIFICAÇÃO E ILUMINAÇÃO EXTERNA	M	1,0000000			22,13
Composição Auxiliar	88264	SINAPI	ELETRICISTA COM ENCARGOS COMPLEMENTARES	SEDI - SERVIÇOS DIVERSOS	H	0,0608000	26,47	20,05	1,22
Composição Auxiliar	88247	SINAPI	AUXILIAR DE ELETRICISTA COM ENCARGOS COMPLEMENTARES	SEDI - SERVIÇOS DIVERSOS	H	0,0608000	20,43	15,48	0,94
Insumo	996	SINAPI	CABO DE COBRE, FLEXIVEL, CLASSE 4 OU 5, ISOLACAO EM PVC/A, ANTICHAMA BWF-B, COBERTURA PVC-ST1, ANTICHAMA BWF-B, 1 CONDUTOR, 0,6/1 KV, SECAO NOMINAL 25 MM2	Material	M	1,0150000	25,93	19,64	19,94
Insumo	21127	SINAPI	FITA ISOLANTE ADESIVA ANTICHAMA, USO ATE 750 V, EM ROLO DE 19 MM X 5 M	Material	UN	0,0090000	3,86	2,92	0,03
Preço Total =>									
Composição	101567	SINAPI	CABO DE COBRE FLEXIVEL ISOLADO, 95 MM², 0,6/1,0 KV, PARA REDE AÉREA DE DISTRIBUIÇÃO DE ENERGIA ELÉTRICA DE BAIXA TENSÃO - FORNECIMENTO E INSTALAÇÃO. AF_07/2020	INEL - INSTALAÇÃO ELÉTRICA/ELÉTRIFICAÇÃO E ILUMINAÇÃO EXTERNA	M	1,0000000			73,93
Composição Auxiliar	88264	SINAPI	ELETRICISTA COM ENCARGOS COMPLEMENTARES	SEDI - SERVIÇOS DIVERSOS	H	0,0032000	26,47	20,05	0,06
Insumo	998	SINAPI	CABO DE COBRE, FLEXIVEL, CLASSE 4 OU 5, ISOLACAO EM PVC/A, ANTICHAMA BWF-B, COBERTURA PVC-ST1, ANTICHAMA BWF-B, 1 CONDUTOR, 0,6/1 KV, SECAO NOMINAL 95 MM2	Material	M	1,0401000	93,75	71,02	73,87
Preço Total =>									
Composição	91929	SINAPI	CABO DE COBRE FLEXIVEL ISOLADO, 4 MM², ANTI-CHAMA 0,6/1,0 KV, PARA CIRCUITOS TERMINAIS - FORNECIMENTO E INSTALAÇÃO. AF_12/2015	INEL - INSTALAÇÃO ELÉTRICA/ELÉTRIFICAÇÃO E ILUMINAÇÃO EXTERNA	M	1,0000000			6,02
Composição Auxiliar	88264	SINAPI	ELETRICISTA COM ENCARGOS COMPLEMENTARES	SEDI - SERVIÇOS DIVERSOS	H	0,0400000	26,47	20,05	0,80
Composição Auxiliar	88247	SINAPI	AUXILIAR DE ELETRICISTA COM ENCARGOS COMPLEMENTARES	SEDI - SERVIÇOS DIVERSOS	H	0,0400000	20,43	15,48	0,62
Insumo	1021	SINAPI	CABO DE COBRE, FLEXIVEL, CLASSE 4 OU 5, ISOLACAO EM PVC/A, ANTICHAMA BWF-B, COBERTURA PVC-ST1, ANTICHAMA BWF-B, 1 CONDUTOR, 0,6/1 KV, SECAO NOMINAL 4 MM2	Material	M	1,1900000	5,07	3,84	4,57
Insumo	21127	SINAPI	FITA ISOLANTE ADESIVA ANTICHAMA, USO ATE 750 V, EM ROLO DE 19 MM X 5 M	Material	UN	0,0090000	3,86	2,92	0,03
Preço Total =>									
Composição	91931	SINAPI	CABO DE COBRE FLEXIVEL ISOLADO, 6 MM², ANTI-CHAMA 0,6/1,0 KV, PARA CIRCUITOS TERMINAIS - FORNECIMENTO E INSTALAÇÃO. AF_12/2015	INEL - INSTALAÇÃO ELÉTRICA/ELÉTRIFICAÇÃO E ILUMINAÇÃO EXTERNA	M	1,0000000			8,12
Composição Auxiliar	88264	SINAPI	ELETRICISTA COM ENCARGOS COMPLEMENTARES	SEDI - SERVIÇOS DIVERSOS	H	0,0520000	26,47	20,05	1,04
Composição Auxiliar	88247	SINAPI	AUXILIAR DE ELETRICISTA COM ENCARGOS COMPLEMENTARES	SEDI - SERVIÇOS DIVERSOS	H	0,0520000	20,43	15,48	0,80
Insumo	994	SINAPI	CABO DE COBRE, FLEXIVEL, CLASSE 4 OU 5, ISOLACAO EM PVC/A, ANTICHAMA BWF-B, COBERTURA PVC-ST1, ANTICHAMA BWF-B, 1 CONDUTOR, 0,6/1 KV, SECAO NOMINAL 6 MM2	Material	M	1,1900000	6,93	5,25	6,25
Insumo	21127	SINAPI	FITA ISOLANTE ADESIVA ANTICHAMA, USO ATE 750 V, EM ROLO DE 19 MM X 5 M	Material	UN	0,0090000	3,86	2,92	0,03
Preço Total =>									
06.01.400.1	Código	Banco	Descrição	Tipo	Und	Quant.	Valor Unit	Valor Unit	Total

f

Planilha Orçamentária Analítica
OBRA: EXECUÇÃO DE OBRA DE REFORMA E AMPLIAÇÃO DA SEDE DO CONSELHO FEDERAL DE MEDICINA VETERINÁRIA - CFMV



Composição	Código	Banco	Descrição	Incl. Instalação	Und	Quant.	Valor Unit	Valor Unit	Total
Composição	91953	SINAPI	INTERRUPTOR SIMPLES (1 MÓDULO), 10A/250V, INCLUINDO SUPORTE E PLACA - FORNECIMENTO E INSTALAÇÃO. AF_12/2015	INEL - INSTALAÇÃO ELÉTRICA/ELÉTRIFICAÇÃO E ILUMINAÇÃO EXTERNA	UN	1,0000000			21,55
Composição Auxiliar	91952	SINAPI	INTERRUPTOR SIMPLES (1 MÓDULO), 10A/250V, SEM SUPORTE E SEM PLACA - FORNECIMENTO E INSTALAÇÃO. AF_12/2015	INEL - INSTALAÇÃO ELÉTRICA/ELÉTRIFICAÇÃO E ILUMINAÇÃO EXTERNA	UN	1,0000000	19,44	14,73	14,73
Composição Auxiliar	91946	SINAPI	SUPORTE PARAFUSADO COM PLACA DE ENCAIXE 4" X 2" MÉDIO (1,30 M DO PISO) PARA PONTO ELÉTRICO - FORNECIMENTO E INSTALAÇÃO. AF_12/2015	INEL - INSTALAÇÃO ELÉTRICA/ELÉTRIFICAÇÃO E ILUMINAÇÃO EXTERNA	UN	1,0000000	9,01	6,83	6,83

Preço Total =>

06.01.400.1	Código	Banco	Descrição	Incl. Instalação	Und	Quant.	Valor Unit	Valor Unit	Total
Composição	91953	SINAPI	INTERRUPTOR PARALELO (1 MÓDULO), 10A/250V, INCLUINDO SUPORTE E PLACA - FORNECIMENTO E INSTALAÇÃO. AF_12/2015	INEL - INSTALAÇÃO ELÉTRICA/ELÉTRIFICAÇÃO E ILUMINAÇÃO EXTERNA	UN	1,0000000			26,55
Composição Auxiliar	91954	SINAPI	INTERRUPTOR PARALELO (1 MÓDULO), 10A/250V, SEM SUPORTE E SEM PLACA - FORNECIMENTO E INSTALAÇÃO. AF_12/2015	INEL - INSTALAÇÃO ELÉTRICA/ELÉTRIFICAÇÃO E ILUMINAÇÃO EXTERNA	UN	1,0000000	26,03	19,72	19,72
Composição Auxiliar	91946	SINAPI	SUPORTE PARAFUSADO COM PLACA DE ENCAIXE 4" X 2" MÉDIO (1,30 M DO PISO) PARA PONTO ELÉTRICO - FORNECIMENTO E INSTALAÇÃO. AF_12/2015	INEL - INSTALAÇÃO ELÉTRICA/ELÉTRIFICAÇÃO E ILUMINAÇÃO EXTERNA	UN	1,0000000	9,01	6,83	6,83

Preço Total =>

06.01.400.1	Código	Banco	Descrição	Incl. Instalação	Und	Quant.	Valor Unit	Valor Unit	Total
Composição	91958	SINAPI	INTERRUPTOR SIMPLES (2 MÓDULOS), 10A/250V, INCLUINDO SUPORTE E PLACA - FORNECIMENTO E INSTALAÇÃO. AF_12/2015	INEL - INSTALAÇÃO ELÉTRICA/ELÉTRIFICAÇÃO E ILUMINAÇÃO EXTERNA	UN	1,0000000			34,16
Composição Auxiliar	91946	SINAPI	SUPORTE PARAFUSADO COM PLACA DE ENCAIXE 4" X 2" MÉDIO (1,30 M DO PISO) PARA PONTO ELÉTRICO - FORNECIMENTO E INSTALAÇÃO. AF_12/2015	INEL - INSTALAÇÃO ELÉTRICA/ELÉTRIFICAÇÃO E ILUMINAÇÃO EXTERNA	UN	1,0000000	9,01	6,83	6,83
Composição Auxiliar	91958	SINAPI	INTERRUPTOR SIMPLES (2 MÓDULOS), 10A/250V, SEM SUPORTE E SEM PLACA - FORNECIMENTO E INSTALAÇÃO. AF_12/2015	INEL - INSTALAÇÃO ELÉTRICA/ELÉTRIFICAÇÃO E ILUMINAÇÃO EXTERNA	UN	1,0000000	36,08	27,33	27,33

Preço Total =>

06.01.400.1	Código	Banco	Descrição	Incl. Instalação	Und	Quant.	Valor Unit	Valor Unit	Total
Composição	91960	SINAPI	INTERRUPTOR PARALELO (3 MÓDULOS), 10A/250V, INCLUINDO SUPORTE E PLACA - FORNECIMENTO E INSTALAÇÃO. AF_12/2015	INEL - INSTALAÇÃO ELÉTRICA/ELÉTRIFICAÇÃO E ILUMINAÇÃO EXTERNA	UN	1,0000000			61,65
Composição Auxiliar	91946	SINAPI	SUPORTE PARAFUSADO COM PLACA DE ENCAIXE 4" X 2" MÉDIO (1,30 M DO PISO) PARA PONTO ELÉTRICO - FORNECIMENTO E INSTALAÇÃO. AF_12/2015	INEL - INSTALAÇÃO ELÉTRICA/ELÉTRIFICAÇÃO E ILUMINAÇÃO EXTERNA	UN	1,0000000	9,01	6,83	6,83

Planilha Orçamentária Analítica									
OBRA: EXECUÇÃO DE OBRA DE REFORMA E AMPLIAÇÃO DA SEDE DO CONSELHO CONSELHO FEDERAL DE MEDICINA VETERINÁRIA - CFMV									
TECNICAL									
Composição Auxiliar	91968	SINAPI	INTERRUPTOR PARALELO (3 MÓDULOS), 10A/250V, SEM SUPORTE E SEM PLACA - FORNECIMENTO E INSTALAÇÃO. AF_12/2015	INEL - INSTALAÇÃO ELÉTRICA/EL ETRIFICAÇÃO E ILUMINAÇÃO EXTERNA	UN	1,0000000	72,37	54,83	54,83
Preço Total =>									
06.01.400.1	Código	Banco	Descrição	Tipo	Und	Quant.	Valor Unit	Valor Unit	Total
Composição	92008	SINAPI	TOMADA BAIXA DE EMBUTIR (2 MÓDULOS), 2P+T 10 A, INCLUINDO SUPORTE E PLACA - FORNECIMENTO E INSTALAÇÃO. AF_12/2015	INEL - INSTALAÇÃO ELÉTRICA/EL ETRIFICAÇÃO E ILUMINAÇÃO EXTERNA	UN	1,0000000			36,70
Composição Auxiliar	91946	SINAPI	SUPORTE PARAFUSADO COM PLACA DE ENCAIXE 4" X 2" MÉDIO (1,30 M DO PISO) PARA PONTO ELÉTRICO - FORNECIMENTO E INSTALAÇÃO. AF_12/2015	INEL - INSTALAÇÃO ELÉTRICA/EL ETRIFICAÇÃO E ILUMINAÇÃO EXTERNA	UN	1,0000000	9,01	6,83	6,83
Composição Auxiliar	92006	SINAPI	TOMADA BAIXA DE EMBUTIR (2 MÓDULOS), 2P+T 10 A, SEM SUPORTE E SEM PLACA - FORNECIMENTO E INSTALAÇÃO. AF_12/2015	INEL - INSTALAÇÃO ELÉTRICA/EL ETRIFICAÇÃO E ILUMINAÇÃO EXTERNA	UN	1,0000000	39,43	29,87	29,87
Preço Total =>									
06.01.400.1	Código	Banco	Descrição	Tipo	Und	Quant.	Valor Unit	Valor Unit	Total
Composição	92000	SINAPI	TOMADA BAIXA DE EMBUTIR (1 MÓDULO), 2P+T 10 A, INCLUINDO SUPORTE E PLACA - FORNECIMENTO E INSTALAÇÃO. AF_12/2015	INEL - INSTALAÇÃO ELÉTRICA/EL ETRIFICAÇÃO E ILUMINAÇÃO EXTERNA	UN	1,0000000			22,85
Composição Auxiliar	91946	SINAPI	SUPORTE PARAFUSADO COM PLACA DE ENCAIXE 4" X 2" MÉDIO (1,30 M DO PISO) PARA PONTO ELÉTRICO - FORNECIMENTO E INSTALAÇÃO. AF_12/2015	INEL - INSTALAÇÃO ELÉTRICA/EL ETRIFICAÇÃO E ILUMINAÇÃO EXTERNA	UN	1,0000000	9,01	6,83	6,83
Composição Auxiliar	91998	SINAPI	TOMADA BAIXA DE EMBUTIR (1 MÓDULO), 2P+T 10 A, SEM SUPORTE E SEM PLACA - FORNECIMENTO E INSTALAÇÃO. AF_12/2015	INEL - INSTALAÇÃO ELÉTRICA/EL ETRIFICAÇÃO E ILUMINAÇÃO EXTERNA	UN	1,0000000	21,15	18,02	18,02
Preço Total =>									
06.01.400.1	Código	Banco	Descrição	Tipo	Und	Quant.	Valor Unit	Valor Unit	Total
Composição	CCU-10.038	Próprio	Copa da SINAPI (97590) - LUMINÁRIA TIPO PLAFON DE EMBUTIR BRANCO 30 X 30 - LED 25W - 6.500K - FORNECIMENTO E INSTALAÇÃO	INEL - INSTALAÇÃO ELÉTRICA/EL ETRIFICAÇÃO E ILUMINAÇÃO EXTERNA	UN	1,0000000			42,90
Composição Auxiliar	88247	SINAPI	AUXILIAR DE ELETRICISTA COM ENCARGOS COMPLEMENTARES	SEDI - SERVIÇOS DIVERSOS	H	0,2231000	20,43	15,48	3,45
Composição Auxiliar	88264	SINAPI	ELETRICISTA COM ENCARGOS COMPLEMENTARES	SEDI - SERVIÇOS DIVERSOS	H	0,5355000	26,47	20,05	10,74
Insumo	COTAÇÃO 039	Próprio	PLAFON DE EMBUTIR BRANCO 30 X 30 - LED 25W - 6.500K	Material	UN	1,0000000	37,90	28,71	28,71
Preço Total =>									
06.01.400.2	Código	Banco	Descrição	Tipo	Und	Quant.	Valor Unit	Valor Unit	Total
Composição	91957	SINAPI	INTERRUPTOR SIMPLES (1 MÓDULO) COM INTERRUPTOR PARALELO (1 MÓDULO), 10A/250V, INCLUINDO SUPORTE E PLACA - FORNECIMENTO E INSTALAÇÃO. AF_12/2015	INEL - INSTALAÇÃO ELÉTRICA/EL ETRIFICAÇÃO E ILUMINAÇÃO EXTERNA	UN	1,0000000			39,11
Composição Auxiliar	91956	SINAPI	INTERRUPTOR SIMPLES (1 MÓDULO) COM INTERRUPTOR PARALELO (1 MÓDULO), 10A/250V, SEM SUPORTE E SEM PLACA - FORNECIMENTO E INSTALAÇÃO. AF_12/2015	INEL - INSTALAÇÃO ELÉTRICA/EL ETRIFICAÇÃO E ILUMINAÇÃO EXTERNA	UN	1,0000000	42,62	32,29	32,29

4

Planilha Orçamentária Analítica									
OBRA: EXECUÇÃO DE OBRA DE REFORMA E AMPLIAÇÃO DA SEDE DO CONSELHO FEDERAL DE MEDICINA VETERINÁRIA - CFMV									
TECNICAL									
Composição Auxiliar	91946	SINAPI	SUPOORTE PARAFUSADO COM PLACA DE ENCAIXE 4" X 2" MÉDIO (1,30 M DO PISO) PARA PONTO ELÉTRICO - FORNECIMENTO E INSTALAÇÃO. AF_12/2015	INEL - INSTALAÇÃO ELÉTRICA/ELÉTRIFICAÇÃO E ILUMINAÇÃO EXTERNA	UN	1,0000000	9,01	6,83	6,83
Preço Total =>									

06.01.400.2	Código	Banco	Descrição	Tipo	Und	Quant.	Valor Unit	Valor Unit	Total
Composição	91977	SINAPI	INTERRUPTOR SIMPLES (6 MÓDULOS), 10A/250V, INCLUINDO SUPORTE E PLACA - FORNECIMENTO E INSTALAÇÃO. AF_12/2015	INEL - INSTALAÇÃO ELÉTRICA/ELÉTRIFICAÇÃO E ILUMINAÇÃO EXTERNA	UN	1,0000000			69,19
Composição Auxiliar	91950	SINAPI	SUPOORTE PARAFUSADO COM PLACA DE ENCAIXE 4" X 4" MÉDIO (1,30 M DO PISO) PARA PONTO ELÉTRICO - FORNECIMENTO E INSTALAÇÃO. AF_12/2015	INEL - INSTALAÇÃO ELÉTRICA/ELÉTRIFICAÇÃO E ILUMINAÇÃO EXTERNA	UN	1,0000000	14,72	11,15	11,15
Composição Auxiliar	91976	SINAPI	INTERRUPTOR SIMPLES (6 MÓDULOS), 10A/250V, SEM SUPORTE E SEM PLACA - FORNECIMENTO E INSTALAÇÃO. AF_12/2015	INEL - INSTALAÇÃO ELÉTRICA/ELÉTRIFICAÇÃO E ILUMINAÇÃO EXTERNA	UN	1,0000000	103,01	78,04	78,04
Preço Total =>									


06.01.400.2	Código	Banco	Descrição	Tipo	Und	Quant.	Valor Unit	Valor Unit	Total
Composição	91975	SINAPI	INTERRUPTOR SIMPLES (4 MÓDULOS), 10A/250V, INCLUINDO SUPORTE E PLACA - FORNECIMENTO E INSTALAÇÃO. AF_12/2015	INEL - INSTALAÇÃO ELÉTRICA/ELÉTRIFICAÇÃO E ILUMINAÇÃO EXTERNA	UN	1,0000000			63,91
Composição Auxiliar	91974	SINAPI	INTERRUPTOR SIMPLES (4 MÓDULOS), 10A/250V, SEM SUPORTE E SEM PLACA - FORNECIMENTO E INSTALAÇÃO. AF_12/2015	INEL - INSTALAÇÃO ELÉTRICA/ELÉTRIFICAÇÃO E ILUMINAÇÃO EXTERNA	UN	1,0000000	69,64	52,76	52,76
Composição Auxiliar	91950	SINAPI	SUPOORTE PARAFUSADO COM PLACA DE ENCAIXE 4" X 4" MÉDIO (1,30 M DO PISO) PARA PONTO ELÉTRICO - FORNECIMENTO E INSTALAÇÃO. AF_12/2015	INEL - INSTALAÇÃO ELÉTRICA/ELÉTRIFICAÇÃO E ILUMINAÇÃO EXTERNA	UN	1,0000000	14,72	11,15	11,15
Preço Total =>									

06.01.400.2	Código	Banco	Descrição	Tipo	Und	Quant.	Valor Unit	Valor Unit	Total
Composição	780	ORSE	Tomada 2p+L ABNT, 10 A, para piso, com placa em metal amarelo e caixa pvc	Tomadas Convencionais e Interruptores	un	1,0000000			62,53
Composição Auxiliar	10549	ORSE	Encargos Complementares - Servente	Provisórios	h	0,7000000	3,66	2,77	1,94
Composição Auxiliar	10552	ORSE	Encargos Complementares - Eletricista	Provisórios	h	0,7000000	3,53	2,67	1,87
Insumo	9101	ORSE	Tomada 2p+L ABNT, 10A, para piso, com placa em metal amarelo	Material	un	1,0000000	52,10	39,47	39,47
Insumo	1872	SINAPI	CAIXA DE PASSAGEM, EM PVC, DE 4" X 2", PARA ELETRODUTO FLEXÍVEL CORRUGADO	Material	UN	1,0000000	3,45	2,61	2,61
Insumo	2436	SINAPI	ELETRICISTA (HORISTA)	Mão de Obra	H	0,7000000	18,97	14,37	10,06
Insumo	6111	SINAPI	SERVENTE DE OBRAS	Mão de Obra	H	0,7000000	12,39	9,39	6,57
Preço Total =>									

06.01.400.2	Código	Banco	Descrição	Tipo	Und	Quant.	Valor Unit	Valor Unit	Total
Composição	91998	SINAPI	TOMADA MÉDIA DE EMBUTIR (1 MÓDULO), 2P+T 10 A, INCLUINDO SUPORTE E PLACA - FORNECIMENTO E INSTALAÇÃO. AF_12/2015	INEL - INSTALAÇÃO ELÉTRICA/ELÉTRIFICAÇÃO E ILUMINAÇÃO EXTERNA	UN	1,0000000			25,44
Composição Auxiliar	91946	SINAPI	SUPOORTE PARAFUSADO COM PLACA DE ENCAIXE 4" X 2" MÉDIO (1,30 M DO PISO) PARA PONTO ELÉTRICO - FORNECIMENTO E INSTALAÇÃO. AF_12/2015	INEL - INSTALAÇÃO ELÉTRICA/ELÉTRIFICAÇÃO E ILUMINAÇÃO EXTERNA	UN	1,0000000	9,01	6,83	6,83

[Handwritten signature]

Planilha Orçamentária Analítica
OBRA: EXECUÇÃO DE OBRA DE REFORMA E AMPLIAÇÃO DA SEDE DO CONSELHO FEDERAL DE MEDICINA VETERINÁRIA - CFMV



Composição Auxiliar	91994	SINAPI	TOMADA MÉDIA DE EMBUTIR (1 MÓDULO), 2P+T 10 A, SEM SUPORTE E SEM PLACA - FORNECIMENTO E INSTALAÇÃO. AF_12/2015	INEL - INSTALAÇÃO ELÉTRICA/EL ETRIFICAÇÃO E ILUMINAÇÃO EXTERNA	UN	1,0000000	24,57	18,61	18,61
---------------------	-------	--------	--	--	----	-----------	-------	-------	-------

Preço Total =>

06.01.400.2	Código	Banco	Descrição	Tipo	Und	Quant.	Valor Unit	Valor Unit	Total
Composição	91992	SINAPI	TOMADA ALTA DE EMBUTIR (1 MÓDULO), 2P+T 10 A, INCLUINDO SUPORTE E PLACA - FORNECIMENTO E INSTALAÇÃO. AF_12/2015	INEL - INSTALAÇÃO ELÉTRICA/EL ETRIFICAÇÃO E ILUMINAÇÃO EXTERNA	UN	1,0000000			32,11
Composição Auxiliar	91946	SINAPI	SUPORTE PARAFUSADO COM PLACA DE ENCAIXE 4" X 2" MÉDIO (1,30 M DO PISO) PARA PONTO ELÉTRICO - FORNECIMENTO E INSTALAÇÃO. AF_12/2015	INEL - INSTALAÇÃO ELÉTRICA/EL ETRIFICAÇÃO E ILUMINAÇÃO EXTERNA	UN	1,0000000	9,01	6,83	6,83
Composição Auxiliar	91990	SINAPI	TOMADA ALTA DE EMBUTIR (1 MÓDULO), 2P+T 10 A, SEM SUPORTE E SEM PLACA - FORNECIMENTO E INSTALAÇÃO. AF_12/2015	INEL - INSTALAÇÃO ELÉTRICA/EL ETRIFICAÇÃO E ILUMINAÇÃO EXTERNA	UN	1,0000000	33,38	25,29	25,29

Preço Total =>

06.01.400.2	Código	Banco	Descrição	Tipo	Und	Quant.	Valor Unit	Valor Unit	Total
Composição	91990	SINAPI	TOMADA ALTA DE EMBUTIR (1 MÓDULO), 2P+T 20 A, INCLUINDO SUPORTE E PLACA - FORNECIMENTO E INSTALAÇÃO. AF_12/2015	INEL - INSTALAÇÃO ELÉTRICA/EL ETRIFICAÇÃO E ILUMINAÇÃO EXTERNA	UN	1,0000000			34,25
Composição Auxiliar	91946	SINAPI	SUPORTE PARAFUSADO COM PLACA DE ENCAIXE 4" X 2" MÉDIO (1,30 M DO PISO) PARA PONTO ELÉTRICO - FORNECIMENTO E INSTALAÇÃO. AF_12/2015	INEL - INSTALAÇÃO ELÉTRICA/EL ETRIFICAÇÃO E ILUMINAÇÃO EXTERNA	UN	1,0000000	9,01	6,83	6,83
Composição Auxiliar	91991	SINAPI	TOMADA ALTA DE EMBUTIR (1 MÓDULO), 2P+T 20 A, SEM SUPORTE E SEM PLACA - FORNECIMENTO E INSTALAÇÃO. AF_12/2015	INEL - INSTALAÇÃO ELÉTRICA/EL ETRIFICAÇÃO E ILUMINAÇÃO EXTERNA	UN	1,0000000	38,20	27,42	27,42

Preço Total =>

06.01.400.2	Código	Banco	Descrição	Tipo	Und	Quant.	Valor Unit	Valor Unit	Total
Composição	CCU-10.038	Próprio	Copia da SINAPI (97590) - LUMINÁRIA TIPO PLAFON DE EMBUTIR BRANCO 30 X 30 - LED 25W - 6.500K - FORNECIMENTO E INSTALAÇÃO	INEL - INSTALAÇÃO ELÉTRICA/EL ETRIFICAÇÃO E ILUMINAÇÃO EXTERNA	UN	1,0000000			42,90
Composição Auxiliar	88247	SINAPI	AUXILIAR DE ELETRICISTA COM ENCARGOS COMPLEMENTARES	SEDI - SERVIÇOS DIVERSOS	H	0,2231000	20,43	15,48	3,45
Composição Auxiliar	88264	SINAPI	ELETRICISTA COM ENCARGOS COMPLEMENTARES	SEDI - SERVIÇOS DIVERSOS	H	0,5355000	26,47	20,05	10,74
Insumo	COTAÇÃO 039	Próprio	PLAFON DE EMBUTIR BRANCO 30 X 30 - LED 25W - 6.500K	Material	UN	1,0000000	37,90	28,71	28,71

Preço Total =>

06.01.400.2	Código	Banco	Descrição	Tipo	Und	Quant.	Valor Unit	Valor Unit	Total
Composição	CCU-10.039	Próprio	Copia da SINAPI (97590) - LUMINÁRIA TIPO PLAFON DE SOBREPOR 30 X 30 - LED 25W - 6.500K - FORNECIMENTO E INSTALAÇÃO	INEL - INSTALAÇÃO ELÉTRICA/EL ETRIFICAÇÃO E ILUMINAÇÃO EXTERNA	UN	1,0000000			43,00
Composição Auxiliar	88247	SINAPI	AUXILIAR DE ELETRICISTA COM ENCARGOS COMPLEMENTARES	SEDI - SERVIÇOS DIVERSOS	H	0,2231000	20,43	15,48	3,45
Composição Auxiliar	88264	SINAPI	ELETRICISTA COM ENCARGOS COMPLEMENTARES	SEDI - SERVIÇOS DIVERSOS	H	0,5355000	26,47	20,05	10,74
Insumo	COTAÇÃO 040	Próprio	PLAFON DE SOBREPOR 30 X 30 - LED 25W - 6.500K	Material	UN	1,0000000	38,03	28,81	28,81

Preço Total =>

Planilha Orçamentária Analítica
 OBRA: EXECUÇÃO DE OBRA DE REFORMA E AMPLIAÇÃO DA SEDE DO CONSELHO FEDERAL DE MEDICINA VETERINÁRIA - CFMV



06.01.400.2	Código	Banco	Descrição	Tipo	Und	Quant.	Valor Unit	Valor Unit	Total
Composição	CCU-10.040	Próprio	Cópia de SINAPI (87586) - LUMINÁRIA LED TUBULAR 200 CM - 2 X LED T10 - 6.00K - FORNECIMENTO E INSTALAÇÃO. AF_02/2020	INEL - INSTALAÇÃO ELÉTRICA/ELÉTRIFICAÇÃO E ILUMINAÇÃO EXTERNA	UN	1,0000000			235,04
Composição Auxiliar	88247	SINAPI	AUXILIAR DE ELETRICISTA COM ENCARGOS COMPLEMENTARES	SEDI - SERVIÇOS DIVERSOS	H	0,1727000	20,43	15,48	2,67
Composição Auxiliar	88264	SINAPI	ELETRICISTA COM ENCARGOS COMPLEMENTARES	SEDI - SERVIÇOS DIVERSOS	H	0,4144000	26,47	20,05	8,31
Insumo	COTAÇÃO 041	Próprio	LUMINÁRIA LED TUBULAR 200 CM - 2 X LED T10 - 6.00K	Material	UN	1,0000000	295,76	224,06	224,06

Preço Total =>

06.01.400.2	Código	Banco	Descrição	Tipo	Und	Quant.	Valor Unit	Valor Unit	Total
Composição	CCU-10.042	Próprio	Cópia de SINAPI (97590) - LUMINÁRIA TIPO PLAFON DE SOBREPOR BRANCO 20 X 20 CM - LED 25W - 6.500K - FORNECIMENTO E INSTALAÇÃO.	INEL - INSTALAÇÃO ELÉTRICA/ELÉTRIFICAÇÃO E ILUMINAÇÃO EXTERNA	UN	1,0000000			37,13
Composição Auxiliar	88247	SINAPI	AUXILIAR DE ELETRICISTA COM ENCARGOS COMPLEMENTARES	SEDI - SERVIÇOS DIVERSOS	H	0,2231000	20,43	15,48	3,45
Composição Auxiliar	88264	SINAPI	ELETRICISTA COM ENCARGOS COMPLEMENTARES	SEDI - SERVIÇOS DIVERSOS	H	0,5355000	26,47	20,05	10,74
Insumo	COTAÇÃO 043	Próprio	PLAFON DE SOBREPOR BRANCO 20 X 20 CM - LED 25W - 6.500K	Material	UN	1,0000000	30,28	22,94	22,94

Preço Total =>

06.01.400.2	Código	Banco	Descrição	Tipo	Und	Quant.	Valor Unit	Valor Unit	Total
Composição	CCU-10.043	Próprio	Cópia de SINAPI (97593) - LUMINÁRIA TIPO SPOT EMBUTIR RECUADO QUADRADO P/LÂMPADA - AR 70 IMPACTO - 6.500K - FORNECIMENTO E INSTALAÇÃO.	INEL - INSTALAÇÃO ELÉTRICA/ELÉTRIFICAÇÃO E ILUMINAÇÃO EXTERNA	UN	1,0000000			31,58
Composição Auxiliar	88247	SINAPI	AUXILIAR DE ELETRICISTA COM ENCARGOS COMPLEMENTARES	SEDI - SERVIÇOS DIVERSOS	H	0,1833000	20,43	15,48	2,84
Composição Auxiliar	88264	SINAPI	ELETRICISTA COM ENCARGOS COMPLEMENTARES	SEDI - SERVIÇOS DIVERSOS	H	0,4518000	26,47	20,05	9,06
Insumo	COTAÇÃO 044	Próprio	SPOT EMBUTIR RECUADO QUADRADO P/LÂMPADA - AR 70 IMPACTO - 6.500K	Material	UN	1,0000000	25,98	19,68	19,68

Preço Total =>

06.01.400.2	Código	Banco	Descrição	Tipo	Und	Quant.	Valor Unit	Valor Unit	Total
Composição	CCU-10.044	Próprio	Cópia de SINAPI (97605) - LUMINÁRIA ARANDELA RÉGUA SLIM FIT FINO - 3.000K 0 LLED 16W - FORNECIMENTO E INSTALAÇÃO.	INEL - INSTALAÇÃO ELÉTRICA/ELÉTRIFICAÇÃO E ILUMINAÇÃO EXTERNA	UN	1,0000000			351,78
Composição Auxiliar	88247	SINAPI	AUXILIAR DE ELETRICISTA COM ENCARGOS COMPLEMENTARES	SEDI - SERVIÇOS DIVERSOS	H	0,1972000	20,43	15,48	3,05
Composição Auxiliar	88264	SINAPI	ELETRICISTA COM ENCARGOS COMPLEMENTARES	SEDI - SERVIÇOS DIVERSOS	H	0,4732000	26,47	20,05	9,49
Insumo	COTAÇÃO 045	Próprio	ARANDELA RÉGUA SLIM FIT FINO - 3.000K 0 LLED 16W	Material	UN	1,0000000	447,80	339,24	339,24

Preço Total =>

06.01.400.2	Código	Banco	Descrição	Tipo	Und	Quant.	Valor Unit	Valor Unit	Total
Composição	CCU-10.045	Próprio	Cópia de SINAPI (97605) - LUMINÁRIA ARANDELA DE EMERGÊNCIA - 6.500K - LED 9W - FORNECIMENTO E INSTALAÇÃO.	INEL - INSTALAÇÃO ELÉTRICA/ELÉTRIFICAÇÃO E ILUMINAÇÃO EXTERNA	UN	1,0000000			31,10
Composição Auxiliar	88247	SINAPI	AUXILIAR DE ELETRICISTA COM ENCARGOS COMPLEMENTARES	SEDI - SERVIÇOS DIVERSOS	H	0,1972000	20,43	15,48	3,05
Composição Auxiliar	88264	SINAPI	ELETRICISTA COM ENCARGOS COMPLEMENTARES	SEDI - SERVIÇOS DIVERSOS	H	0,4732000	26,47	20,05	9,49
Insumo	COTAÇÃO 046	Próprio	ARANDELA DE EMERGÊNCIA - 6.500K - LED 9W	Material	UN	1,0000000	24,50	18,56	18,56

Preço Total =>

06.01.400.2	Código	Banco	Descrição	Tipo	Und	Quant.	Valor Unit	Valor Unit	Total
-------------	--------	-------	-----------	------	-----	--------	------------	------------	-------

4

Planilha Orçamentária Analítica

OBRA: EXECUÇÃO DE OBRA DE REFORMA E AMPLIAÇÃO DA SEDE DO CONSELHO FEDERAL DE MEDICINA VETERINÁRIA - CFMV

TECNICAL

Composição	Código	Banco	Descrição	Tipo	Und	Quant.	Valor Unit	Valor Unit	Total
Composição	CCU-10.046	Próprio	Cópia da SINAPI (97605) - LUMINÁRIA ARANDELA C/2 FOCOS + FRISOS BRANCA - 3.000K - LED 9W - H = 180 CM- FORNECIMENTO E INSTALAÇÃO	INEL - INSTALAÇÃO ELÉTRICA/EL ETRIFICAÇÃO E ILUMINAÇÃO EXTERNA	UN	1,0000000			33,88
Composição Auxiliar	88247	SINAPI	AUXILIAR DE ELETRICISTA COM ENCARGOS COMPLEMENTARES	SEDI - SERVIÇOS DIVERSOS	H	0,1972000	20,43	15,48	3,05
Composição Auxiliar	88264	SINAPI	ELETRICISTA COM ENCARGOS COMPLEMENTARES	SEDI - SERVIÇOS DIVERSOS	H	0,4732000	26,47	20,05	9,49
Insumo	COTAÇÃO 047	Próprio	ARANDELA C/2 FOCOS + FRISOS BRANCA - 3.000K - LED 9W	Material	UN	1,0000000	27,90	21,14	21,14

Preço Total =>

06.01.400.2	Código	Banco	Descrição	Tipo	Und	Quant.	Valor Unit	Valor Unit	Total
Composição	CCU-10.048	Próprio	Cópia da SINAPI (97605) - LUMINÁRIA BALIZADOR DE PISO - LED 3W - 3.000K- FORNECIMENTO E INSTALAÇÃO. AF_02/2020	INEL - INSTALAÇÃO ELÉTRICA/EL ETRIFICAÇÃO E ILUMINAÇÃO EXTERNA	UN	1,0000000			43,42
Composição Auxiliar	88247	SINAPI	AUXILIAR DE ELETRICISTA COM ENCARGOS COMPLEMENTARES	SEDI - SERVIÇOS DIVERSOS	H	0,1972000	20,43	15,48	3,05
Composição Auxiliar	88264	SINAPI	ELETRICISTA COM ENCARGOS COMPLEMENTARES	SEDI - SERVIÇOS DIVERSOS	H	0,4732000	26,47	20,05	9,49
Insumo	COTAÇÃO 049	Próprio	BALIZADOR DE PISO - LED 3W - 3.000K	Material	UN	1,0000000	40,76	30,88	30,88

Preço Total =>

06.01.400.2	Código	Banco	Descrição	Tipo	Und	Quant.	Valor Unit	Valor Unit	Total
Composição	CCU-10.048	Próprio	Cópia da SINAPI (97593) - LUMINÁRIA TIPO SPOT DE EMBUTIR DIRECIONADO REDONDA LED 9W - 3.000K - FORNECIMENTO E INSTALAÇÃO.	INEL - INSTALAÇÃO ELÉTRICA/EL ETRIFICAÇÃO E ILUMINAÇÃO EXTERNA	UN	1,0000000			27,85
Composição Auxiliar	88247	SINAPI	AUXILIAR DE ELETRICISTA COM ENCARGOS COMPLEMENTARES	SEDI - SERVIÇOS DIVERSOS	H	0,1833000	20,43	15,48	2,84
Composição Auxiliar	88264	SINAPI	ELETRICISTA COM ENCARGOS COMPLEMENTARES	SEDI - SERVIÇOS DIVERSOS	H	0,4518000	26,47	20,05	9,06
Insumo	COTAÇÃO 050	Próprio	SPOT DE EMBUTIR DIRECIONADO REDONDA LED 9W - 3.000K	Material	UN	1,0000000	20,80	15,76	15,76

Preço Total =>


06.01.400.2	Código	Banco	Descrição	Tipo	Und	Quant.	Valor Unit	Valor Unit	Total
Composição	CCU-10.050	Próprio	Cópia da SINAPI (103782) - FITA DE LED - 15W POR METRO - 3.000K - DENTRO DE PERFIL COM CAPA - FORNECIMENTO E INSTALAÇÃO. AF_03/2022	INEL - INSTALAÇÃO ELÉTRICA/EL ETRIFICAÇÃO E ILUMINAÇÃO EXTERNA	UN	1,0000000			84,27
Composição Auxiliar	88247	SINAPI	AUXILIAR DE ELETRICISTA COM ENCARGOS COMPLEMENTARES	SEDI - SERVIÇOS DIVERSOS	H	0,3700000	20,43	15,48	5,73
Composição Auxiliar	88264	SINAPI	ELETRICISTA COM ENCARGOS COMPLEMENTARES	SEDI - SERVIÇOS DIVERSOS	H	0,3700000	26,47	20,05	7,42
Insumo	00039385	SINAPI	LUMINARIA LED PLAFON REDONDO DE SOBREPOR BIVOLT 12/13 W, D = 17" CM	Material	UN	1,0000000	21,73	16,46	16,46
Insumo	COTAÇÃO 051	Próprio	FITA DE LED - 15W POR METRO - 3.000K - DENTRO DE PERFIL COM CAPA	Material	UN	1,0000000	72,15	54,66	54,66

Preço Total =>

06.01.400.3	Código	Banco	Descrição	Tipo	Und	Quant.	Valor Unit	Valor Unit	Total
Composição	92009	SINAPI	TOMADA BAIXA DE EMBUTIR (2 MÓDULOS), 2P+T 20 A, INCLUINDO SUPORTE E PLACA - FORNECIMENTO E INSTALAÇÃO. AF_12/2015	INEL - INSTALAÇÃO ELÉTRICA/EL ETRIFICAÇÃO E ILUMINAÇÃO EXTERNA	UN	1,0000000			40,97
Composição Auxiliar	91946	SINAPI	SUPORTE PARAFUSADO COM PLACA DE ENCAIXE 4" X 2" MÉDIO (1,30 M DO PISO) PARA PONTO ELÉTRICO - FORNECIMENTO E INSTALAÇÃO. AF_12/2015	INEL - INSTALAÇÃO ELÉTRICA/EL ETRIFICAÇÃO E ILUMINAÇÃO EXTERNA	UN	1,0000000	9,01	6,83	6,83

4

Planilha Orçamentária Analítica
OBRA: EXECUÇÃO DE OBRA DE REFORMA E AMPLIAÇÃO DA SEDE DO CONSELHO CONSELHO FEDERAL DE MEDICINA VETERINÁRIA - CFMV



Composição Auxiliar	92007	SINAPI	TOMADA BAIXA DE EMBUTIR (2 MÓDULOS), 2P+T 20 A, SEM SUPORTE E SEM PLACA - FORNECIMENTO E INSTALAÇÃO. AF_12/2015	INEL - INSTALAÇÃO ELÉTRICA/ELÉTRIFICAÇÃO E ILUMINAÇÃO EXTERNA	UN	1,0000000	45,07	34,14	34,14
---------------------	-------	--------	---	---	----	-----------	-------	-------	-------

Preço Total =>

06.01.400.3	Código	Banco	Descrição	Tipo	Und	Quant.	Valor Unit	Valor Unit	Total
Composição	87100	SBC	SENSOR PRESENCIA INFRAVERMELHO TEC QUAD ANTIMASC. TETO/PAREDE	INSTALACOES ELÉTRICAS SINALIZACAO	UN	1,0000000			554,14
Composição Auxiliar	88264	SINAPI	ELETRICISTA COM ENCARGOS COMPLEMENTARES	SEDI - SERVIÇOS DIVERSOS	H	2,4520000	26,47	20,05	49,17
Composição Auxiliar	88247	SINAPI	AUXILIAR DE ELETRICISTA COM ENCARGOS COMPLEMENTARES	SEDI - SERVIÇOS DIVERSOS	H	2,4520000	20,43	15,48	37,95
Insumo	202062	SBC	SENSOR EXTERNO DE PRESENCIA INFRAVERMELHO IVP 3000 MW EX COM FIO PASSIVO, 4 DE IR E 5 DE MIW NIVEIS DE SENSIBILIDADE, COBERTURA COM ANGULO DE 110 GRAUS E ALCANCE DE 12M - PET 35 KG INTELBRAS	Material	UN	1,0000000	616,47	467,02	467,02

Preço Total =>

06.01.400.3	Código	Banco	Descrição	Tipo	Und	Quant.	Valor Unit	Valor Unit	Total
Composição	97595	SINAPI	SENSOR DE PRESENCIA COM FOTOCELULA, FIXAÇÃO EM PAREDE FORNECIMENTO E INSTALAÇÃO. AF_02/2020	INEL - INSTALAÇÃO ELÉTRICA/ELÉTRIFICAÇÃO E ILUMINAÇÃO EXTERNA	UN	1,0000000			52,88
Composição Auxiliar	88264	SINAPI	ELETRICISTA COM ENCARGOS COMPLEMENTARES	SEDI - SERVIÇOS DIVERSOS	H	0,5644000	26,47	20,05	11,32
Composição Auxiliar	88247	SINAPI	AUXILIAR DE ELETRICISTA COM ENCARGOS COMPLEMENTARES	SEDI - SERVIÇOS DIVERSOS	H	0,2352000	20,43	15,48	3,64
Insumo	39392	SINAPI	SENSOR DE PRESENCIA BIVOLT DE PAREDE COM FOTOCELULA PARA QUALQUER TIPO DE LAMPADA POTENCIA MAXIMA *1000* W, USO INTERNO	Material	UN	1,0000000	50,06	37,92	37,92

Preço Total =>

06.01.400.3	Código	Banco	Descrição	Tipo	Und	Quant.	Valor Unit	Valor Unit	Total
Composição	97817	SINAPI	LAMPADA TUBULAR FLUORESCENTE T10 DE 20/40 W, BASE G13 - FORNECIMENTO E INSTALAÇÃO. AF_02/2020_P	INEL - INSTALAÇÃO ELÉTRICA/ELÉTRIFICAÇÃO E ILUMINAÇÃO EXTERNA	UN	1,0000000			35,27
Composição Auxiliar	88264	SINAPI	ELETRICISTA COM ENCARGOS COMPLEMENTARES	SEDI - SERVIÇOS DIVERSOS	H	0,2478000	26,47	20,05	4,97
Composição Auxiliar	88247	SINAPI	AUXILIAR DE ELETRICISTA COM ENCARGOS COMPLEMENTARES	SEDI - SERVIÇOS DIVERSOS	H	0,1033000	20,43	15,48	1,60
Insumo	00003753	SINAPI	LAMPADA FLUORESCENTE TUBULAR T10, DE 20 OU 40 W, BIVOLT	Material	UN	1,0000000	9,23	6,99	6,99
Insumo	00001087	SINAPI	REATOR ELETRONICO BIVOLT PARA 1 LAMPADA FLUORESCENTE DE 36/40 W	Material	UN	1,0000000	22,90	17,35	17,35
Insumo	00012285	SINAPI	SOQUETE DE BAQUELITE BASE E27, PARA LAMPADAS	Material	UN	2,0000000	2,88	2,18	4,36

Preço Total =>

06.01.400.3	Código	Banco	Descrição	Tipo	Und	Quant.	Valor Unit	Valor Unit	Total
Composição	CCU-10.051	Próprio	Copia da SINAPI (103782) - LUMINÁRIA TIPO PENDENTE TUBO 35 CM - BRONZE - 2.700K - LED HALOPIN G9 - FORNECIMENTO E INSTALAÇÃO. AF_03/2022	INEL - INSTALAÇÃO ELÉTRICA/ELÉTRIFICAÇÃO E ILUMINAÇÃO EXTERNA	UN	1,0000000			110,87
Composição Auxiliar	88247	SINAPI	AUXILIAR DE ELETRICISTA COM ENCARGOS COMPLEMENTARES	SEDI - SERVIÇOS DIVERSOS	H	0,3700000	20,43	15,48	5,73
Composição Auxiliar	88264	SINAPI	ELETRICISTA COM ENCARGOS COMPLEMENTARES	SEDI - SERVIÇOS DIVERSOS	H	0,3700000	26,47	20,05	7,42
Insumo	COTAÇÃO 053	Próprio	PENDENTE TUBO 35 CM - BRONZE - 2.700K - LED HALOPIN G9	Material	UN	1,0000000	129,00	97,73	97,73

Preço Total =>

06.01.400.3	Código	Banco	Descrição	Tipo	Und	Quant.	Valor Unit	Valor Unit	Total
-------------	--------	-------	-----------	------	-----	--------	------------	------------	-------

2

Planilha Orçamentária Analítica
 OBRA: EXECUÇÃO DE OBRA DE REFORMA E AMPLIAÇÃO DA SEDE DO CONSELHO FEDERAL DE MEDICINA VETERINÁRIA - CFMV



Composição	Código	Banco	Descrição	Tipo	Und	Quant.	Valor Unit	Valor Unit	Total
Composição	CCU-10.052	Próprio	Copia da SINAPI (103782) - LUMINÁRIA TIPO PENDENTE 2.700K - LED HALOPIN G9 - FORNECIMENTO E INSTALAÇÃO.	INEL - INSTALAÇÃO ELÉTRICA/ELÉTRIFICAÇÃO E ILUMINAÇÃO EXTERNA	UN	1,0000000			42,18
Composição Auxiliar	88247	SINAPI	AUXILIAR DE ELETRICISTA COM ENCARGOS COMPLEMENTARES	SEDI - SERVIÇOS DIVERSOS	H	0,3700000	20,43	15,48	5,73
Composição Auxiliar	88264	SINAPI	ELETRICISTA COM ENCARGOS COMPLEMENTARES	SEDI - SERVIÇOS DIVERSOS	H	0,3700000	26,47	20,05	7,42
Insumo	COTAÇÃO 054	Próprio	PENDENTE 2.700K - LED HALOPIN G9	Material	UN	1,0000000		38,32	29,03

Preço Total =>

Composição	Código	Banco	Descrição	Tipo	Und	Quant.	Valor Unit	Valor Unit	Total
Composição	CCU-10.053	Próprio	Copia da SINAPI (103782) - LUMINÁRIA TIPO PENDENTE PERFIL LINEAR 130 CM - LÂMPADA TUBULAR - LED 18W - 8.500K - FORNECIMENTO E INSTALAÇÃO. AF_03/2022	INEL - INSTALAÇÃO ELÉTRICA/ELÉTRIFICAÇÃO E ILUMINAÇÃO EXTERNA	UN	1,0000000			221,07
Composição Auxiliar	88247	SINAPI	AUXILIAR DE ELETRICISTA COM ENCARGOS COMPLEMENTARES	SEDI - SERVIÇOS DIVERSOS	H	0,3700000	20,43	15,48	5,73
Composição Auxiliar	88264	SINAPI	ELETRICISTA COM ENCARGOS COMPLEMENTARES	SEDI - SERVIÇOS DIVERSOS	H	0,3700000	26,47	20,05	7,42
Insumo	COTAÇÃO 055	Próprio	PENDENTE PERFIL LINEAR 130 CM - LÂMPADA TUBULAR - LED 18W - 8.500K	Material	UN	1,0000000		274,46	207,92

Preço Total =>

Composição	Código	Banco	Descrição	Tipo	Und	Quant.	Valor Unit	Valor Unit	Total
Composição	CCU-10.054	Próprio	Copia da SINAPI (103782) - LUMINÁRIA TIPO ESPETO DE JARDIM - 3.000K - LED 7W - FORNECIMENTO E INSTALAÇÃO.	INEL - INSTALAÇÃO ELÉTRICA/ELÉTRIFICAÇÃO E ILUMINAÇÃO EXTERNA	UN	1,0000000			39,59
Composição Auxiliar	88247	SINAPI	AUXILIAR DE ELETRICISTA COM ENCARGOS COMPLEMENTARES	SEDI - SERVIÇOS DIVERSOS	H	0,3700000	20,43	15,48	5,73
Composição Auxiliar	88264	SINAPI	ELETRICISTA COM ENCARGOS COMPLEMENTARES	SEDI - SERVIÇOS DIVERSOS	H	0,3700000	26,47	20,05	7,42
Insumo	COTAÇÃO 056	Próprio	ESPETO DE JARDIM - 3.000K - LED 7W	Material	UN	1,0000000		34,90	26,44

Preço Total =>

Composição	Código	Banco	Descrição	Tipo	Und	Quant.	Valor Unit	Valor Unit	Total
Composição	CCU-10.055	Próprio	Copia da SINAPI (97593) - LUMINÁRIA TIPO SPOT DE ILUMINAÇÃO EM COBRE MÓVEL - LÂMP. GU-10 - 3.000K - FORNECIMENTO E INSTALAÇÃO.	INEL - INSTALAÇÃO ELÉTRICA/ELÉTRIFICAÇÃO E ILUMINAÇÃO EXTERNA	UN	1,0000000			66,49
Composição Auxiliar	88247	SINAPI	AUXILIAR DE ELETRICISTA COM ENCARGOS COMPLEMENTARES	SEDI - SERVIÇOS DIVERSOS	H	0,1833000	20,43	15,48	2,84
Composição Auxiliar	88264	SINAPI	ELETRICISTA COM ENCARGOS COMPLEMENTARES	SEDI - SERVIÇOS DIVERSOS	H	0,4518000	26,47	20,05	9,06
Insumo	COTAÇÃO 057	Próprio	SPOT DE ILUMINAÇÃO EM COBRE MÓVEL - LÂMP. GU-10 - 3.000K	Material	UN	1,0000000		101,10	76,59


Preço Total =>

Composição	Código	Banco	Descrição	Tipo	Und	Quant.	Valor Unit	Valor Unit	Total
Composição	98973	SINAPI	CORDOALHA DE COBRE NU 35 MM² NÃO ENTERRADA, COM ISOLADOR - FORNECIMENTO E INSTALAÇÃO. AF_12/2017	INEL - INSTALAÇÃO ELÉTRICA/ELÉTRIFICAÇÃO E ILUMINAÇÃO EXTERNA	M	1,0000000			40,52
Composição Auxiliar	98463	SINAPI	SUORTE ISOLADOR PARA CORDOALHA DE COBRE - FORNECIMENTO E INSTALAÇÃO. AF_12/2017	INEL - INSTALAÇÃO ELÉTRICA/ELÉTRIFICAÇÃO E ILUMINAÇÃO EXTERNA	UN	0,5000000	21,38	16,20	8,10
Composição Auxiliar	88264	SINAPI	ELETRICISTA COM ENCARGOS COMPLEMENTARES	SEDI - SERVIÇOS DIVERSOS	H	0,2533000	26,47	20,05	5,08
Composição Auxiliar	88247	SINAPI	AUXILIAR DE ELETRICISTA COM ENCARGOS COMPLEMENTARES	SEDI - SERVIÇOS DIVERSOS	H	0,2533000	20,43	15,48	3,92
Insumo	863	SINAPI	CABO DE COBRE NU 35 MM² MEIO-DURO	Material	M	1,0500000		29,44	22,30

Preço Total =>

7

Planilha Orçamentária Analítica
 OBRA: EXECUÇÃO DE OBRA DE REFORMA E AMPLIAÇÃO DA SEDE DO CONSELHO FEDERAL DE MEDICINA VETERINÁRIA - CFMV



06.01.500.2	Código	Banco	Descrição	Tipo	Und	Quant.	Valor Unit	Valor Unit	Total
Composição	96974	SINAPI	CORDOALHA DE COBRE NU 50 MM. NÃO ENTERRADA, COM ISOLADOR FORNECIMENTO E INSTALAÇÃO. AF_12/2017	INEL - INSTALAÇÃO ELÉTRICA/ELÉTRIFICAÇÃO E ILUMINAÇÃO EXTERNA	M	1,0000000			52,27
Composição Auxiliar	98463	SINAPI	SUPORTE ISOLADOR PARA CORDOALHA DE COBRE - FORNECIMENTO E INSTALAÇÃO. AF_12/2017	INEL - INSTALAÇÃO ELÉTRICA/ELÉTRIFICAÇÃO E ILUMINAÇÃO EXTERNA	UN	0,5000000	21,38	16,20	8,10
Composição Auxiliar	88264	SINAPI	ELETRICISTA COM ENCARGOS COMPLEMENTARES	SEDI - SERVIÇOS DIVERSOS	H	0,3251000	26,47	20,05	6,52
Composição Auxiliar	88247	SINAPI	AUXILIAR DE ELETRICISTA COM ENCARGOS COMPLEMENTARES	SEDI - SERVIÇOS DIVERSOS	H	0,3251000	20,43	15,48	5,03
Insumo	867	SINAPI	CABO DE COBRE NU 50 MM2 MEIO-DURO	Material	M	1,0500000	41,01	31,07	32,62

Preço Total =>

06.01.500.2	Código	Banco	Descrição	Tipo	Und	Quant.	Valor Unit	Valor Unit	Total
Composição	11005	ORSE	Para-raio tipo Franklin 350mm, latão cromado, para descida 2 cabos, 03 suportes e conectores p/cabo terra, inclusive mastro aço galv 6mm ² e base	Para-raios	un	1,0000000			867,19
Composição Auxiliar	10549	ORSE	Encargos Complementares - Servente	Provisórios	h	5,5000000	3,66	2,77	15,25
Composição Auxiliar	10552	ORSE	Encargos Complementares - Eletricista	Provisórios	h	5,5000000	3,53	2,67	14,71
Insumo	1689	ORSE	Parafuso de fixação com bucha plástica 8 mm	Material	cj	4,0000000	0,96	0,73	2,91
Insumo	3250	ORSE	Conector split bolt para cabo de cobre nu #35 mm ²	Material	un	6,0000000	12,00	9,09	54,55
Insumo	9482	ORSE	Conjunto de estais 2" para mastro d=2" (para-raio)	Material	un	1,0000000	139,90	105,98	105,98
Insumo	2436	SINAPI	ELETRICISTA (HORISTA)	Mão de Obra	H	5,5000000	18,97	14,37	79,04
Insumo	4274	SINAPI	PARA-RAIOS TIPO FRANKLIN 350 MM, EM LATÃO CROMADO, DUAS DESCIDAS, PARA PROTEÇÃO DE EDIFICAÇÕES CONTRA DESCARGAS ATMOSFÉRICAS	Material	UN	1,0000000	102,82	77,89	77,89
Insumo	6111	SINAPI	SERVENTE DE OBRAS	Mão de Obra	H	5,5000000	12,39	9,39	51,63
Insumo	7572	SINAPI	SUPORTE ISOLADOR REFORÇADO DIÂMETRO NOMINAL 5/16", COM ROSCA SOBERBA E BUCHA	Material	UN	6,0000000	5,99	4,54	27,23
Insumo	7696	SINAPI	TUBO AÇO GALVANIZADO COM COSTURA, CLASSE MÉDIA, DN 2", E = 3,65" MM, PESO *5,10" KG/M (NBR 5580)	Material	M	6,0000000	100,76	76,33	458,00

Preço Total =>

06.01.500.3	Código	Banco	Descrição	Tipo	Und	Quant.	Valor Unit	Valor Unit	Total
Composição	78563	SBC	GRAMPO LEVE (CLIP) REFORÇADO GALV, P/AMARRAÇÃO DE FIOS/CABOS	ATERRAMENTO	UN	1,0000000			10,21
Composição Auxiliar	88264	SINAPI	ELETRICISTA COM ENCARGOS COMPLEMENTARES	SEDI - SERVIÇOS DIVERSOS	H	0,1600000	26,47	20,05	3,21
Composição Auxiliar	88247	SINAPI	AUXILIAR DE ELETRICISTA COM ENCARGOS COMPLEMENTARES	SEDI - SERVIÇOS DIVERSOS	H	0,1600000	20,43	15,48	2,48
Insumo	36495	SBC	GRAMPO LEVE (CLIP) REFORÇADO, AM AÇO GALVANIZADO PARA AMARRAÇÃO/FIXAÇÃO DE CABOS/VERGALHOES 3/8"	Material	UN	1,0000000	5,97	4,52	4,52

Preço Total =>


06.01.500.3	Código	Banco	Descrição	Tipo	Und	Quant.	Valor Unit	Valor Unit	Total
Composição	12619	ORSE	Terminal de compressão 2 furos para cabo de 35 mm ² - fornecimento e instalação	Interligações até Quadro Geral - Fios e Cabos	un	1,0000000			7,02
Composição Auxiliar	10552	ORSE	Encargos Complementares - Eletricista	Provisórios	h	0,0500000	3,53	2,67	0,13
Insumo	7880	ORSE	Alicate de compressão para terminais de compressão de cabos com seção até 120mm ²	Serviços	h	0,0560000	2,42	1,83	0,10
Insumo	13420	ORSE	Terminal de compressão 2 furos para cabo de 35 mm ²	Material	un	1,0000000	8,00	6,06	6,06
Insumo	00002436	SINAPI	ELETRICISTA (HORISTA)	Mão de Obra	H	0,0500000	18,97	14,37	0,72

Preço Total =>

06.01.500.3	Código	Banco	Descrição	Tipo	Und	Quant.	Valor Unit	Valor Unit	Total
Composição	CCAT-017	Próprio	Copia da ORSE (10907) - CONECTOR ESTRUTURAL 3/8" DISCO INOX REGULAGEM 37mm - fornecimento e instalação	76	un	1,0000000			40,97
Composição Auxiliar	10549	ORSE	Encargos Complementares - Servente	Provisórios	h	0,1000000	3,66	2,77	0,28
Composição Auxiliar	10552	ORSE	Encargos Complementares - Eletricista	Provisórios	h	0,1000000	3,53	2,67	0,27
Insumo	00002436	SINAPI	ELETRICISTA (HORISTA)	Mão de Obra	H	0,1000000	18,97	14,37	1,44
Insumo	00006111	SINAPI	SERVENTE DE OBRAS	Mão de Obra	H	0,1000000	12,39	9,39	0,94
Insumo	COT-009.012	Próprio	CONECTOR ESTRUTURAL 3/8" DISCO INOX REGULAGEM 37mm	Material	UN	1,0000000	50,23	38,05	38,05

Preço Total =>

Planilha Orçamentária Analítica
 OBRA: EXECUÇÃO DE OBRA DE REFORMA E AMPLIAÇÃO DA SEDE DO CONSELHO CONSELHO FEDERAL DE MEDICINA VETERINÁRIA - CFMV



06.01.500.3	Código	Banco	Descrição	Tipo	Und	Quant.	Valor Unit	Valor Unit	Total
Composição	CCAT-016	Próprio	Cópia - Cópia da ORSE (10907) - ATERRINSERT REF.: TEL - 656 - fornecimento e instalação	70	un	1,0000000			39,34
Composição Auxiliar	10549	ORSE	Encargos Complementares - Servente	Provisórios	h	0,1000000	3,66	2,77	0,28
Composição Auxiliar	10552	ORSE	Encargos Complementares - Eletricista	Provisórios	h	0,1000000	3,53	2,67	0,27
Insumo	00006111	SINAPI	SERVENTE DE OBRAS	Mão de Obra	H	0,1000000	12,39	9,39	0,94
Insumo	COT-009.010	Próprio	ATERRINSERT REF.: TEL - 656	Material	UN	1,0000000	50,23	38,05	38,05

Preço Total =>

06.01.500.3	Código	Banco	Descrição	Tipo	Und	Quant.	Valor Unit	Valor Unit	Total
Composição	9051	ORSE	Caixa de equalização p/aterramento 20x20x10cm de sobrepor p/11 terminais de pressão c/barramento	Pára-raios	un	1,0000000			234,52
Composição Auxiliar	10552	ORSE	Encargos Complementares - Eletricista	Provisórios	h	0,3000000	3,53	2,67	0,80
Composição Auxiliar	10549	ORSE	Encargos Complementares - Servente	Provisórios	h	0,3000000	3,66	2,77	0,83
Insumo	9326	ORSE	Caixa de equalização p/aterramento 20x20x10cm de sobrepor p/11 terminais de pressão c/barramento (para-raio)	Material	un	1,0000000	298,00	225,76	225,76
Insumo	00002436	SINAPI	ELETRICISTA (HORISTA)	Mão de Obra	H	0,3000000	18,97	14,37	4,31
Insumo	00006111	SINAPI	SERVENTE DE OBRAS	Mão de Obra	H	0,3000000	12,39	9,39	2,82

Preço Total =>

06.01.500.3	Código	Banco	Descrição	Tipo	Und	Quant.	Valor Unit	Valor Unit	Total
Composição	CCAT-018	Próprio	Cópia da ORSE (11850) - VERGALHÃO GALVANIZADA A FOGO ATÉ 95mm² - FORNECIMENTO E INSTALAÇÃO	70	M	1,0000000			28,72
Composição Auxiliar	10549	ORSE	Encargos Complementares - Servente	Provisórios	h	0,2000000	3,66	2,77	0,55
Composição Auxiliar	10552	ORSE	Encargos Complementares - Eletricista	Provisórios	h	0,7000000	3,53	2,67	1,87
Insumo	00002436	SINAPI	ELETRICISTA (HORISTA)	Mão de Obra	H	0,7000000	18,97	14,37	10,06
Insumo	00006111	SINAPI	SERVENTE DE OBRAS	Mão de Obra	H	0,2000000	12,39	9,39	1,88
Insumo	COT-009.014	Próprio	VERGALHÃO GALVANIZADA A FOGO 10mm²	Material	M	1,0000000	18,95	14,36	14,36

Preço Total =>

	Código	Banco	Descrição	Tipo	Und	Quant.	Valor Unit	Valor Unit	Total
Insumo	00011055	SINAPI	PARAFUSO ROSCA SOBERBA ZINCADO CABECA CHATA FENDA SIMPLES 3,5 X 25 MM (1")	Material	UN	1,0000000	0,10	0,08	0,08

Preço Total =>

06.01.500.4	Código	Banco	Descrição	Tipo	Und	Quant.	Valor Unit	Valor Unit	Total
Composição	10729	ORSE	Fixador universal estanhado para cabos 16 a 70mm² - fornecimento	Pontos de Suprimento de Telefone	un	1,0000000			19,11
Insumo	11514	ORSE	Fixador universal estanhado para cabos 16 a 70mm²	Material	un	1,0000000	25,23	19,11	19,11

Preço Total =>

06.01.500.4	Código	Banco	Descrição	Tipo	Und	Quant.	Valor Unit	Valor Unit	Total
Composição	9831	ORSE	Parafuso cabeça sextavada 1/4" x 1" (fornecimento e colocação)	Diversos	un	1,0000000			0,28
Composição Auxiliar	10552	ORSE	Encargos Complementares - Eletricista	Provisórios	h	0,0100000	3,53	2,67	0,03
Insumo	10259	ORSE	Parafuso cabeça sextavada 1/4" x 1"	Material	un	1,0000000	0,15	0,11	0,11
Insumo	2436	SINAPI	ELETRICISTA (HORISTA)	Mão de Obra	H	0,0100000	18,97	14,37	0,14

Preço Total =>

06.01.600.1	Código	Banco	Descrição	Tipo	Und	Quant.	Valor Unit	Valor Unit	Total
Composição	667	ORSE	Grupo gerador síncrono, automático 350kva-220/127v - Fornecimento - Rev 01 - 09/2021	Pontos de Suprimento de Energia Convencionais	un	1,0000000			299.242,42
Insumo	1077	ORSE	Grupo gerador síncrono, automático 350 kva - 220/127v	Equipamento	un	1,0000000	395.000,00	299.242,42	299.242,42

Preço Total =>

06.01.600.1	Código	Banco	Descrição	Tipo	Und	Quant.	Valor Unit	Valor Unit	Total
Composição	93008	SINAPI	ELETRODUTO RÍGIDO ROSCAVEL, PVC, DN 50 MM (1 1/2"), PARA REDE ENTERRADA DE DISTRIBUIÇÃO DE ENERGIA ELÉTRICA - FORNECIMENTO E INSTALAÇÃO. AF. 12/2021	INEL - INSTALAÇÃO ELÉTRICA/ELÉTRIFICAÇÃO E ILUMINAÇÃO EXTERNA	M	1,0000000			14,07
Composição Auxiliar	88264	SINAPI	ELETRICISTA COM ENCARGOS COMPLEMENTARES	SEDI - SERVIÇOS DIVERSOS	H	0,1122000	26,47	20,05	2,25
Composição Auxiliar	88247	SINAPI	AUXILIAR DE ELETRICISTA COM ENCARGOS COMPLEMENTARES	SEDI - SERVIÇOS DIVERSOS	H	0,1122000	20,43	15,48	1,74
Insumo	2680	SINAPI	ELETRODUTO DE PVC RÍGIDO ROSCAVEL DE 1 1/2", SEM LUVA	Material	M	1,1000000	12,10	9,17	10,08

Preço Total =>

06.01.600.2	Código	Banco	Descrição	Tipo	Und	Quant.	Valor Unit	Valor Unit	Total
Composição	91872	SINAPI	ELETRODUTO RÍGIDO ROSCAVEL, PVC, DN 32 MM (1"), PARA CIRCUITOS TERMINAIS, INSTALADO EM PAREDE - FORNECIMENTO E INSTALAÇÃO AF. 12/2015	INEL - INSTALAÇÃO ELÉTRICA/ELÉTRIFICAÇÃO E ILUMINAÇÃO EXTERNA	M	1,0000000			13,26

Preço Total =>

4

Planilha Orçamentária Analítica										
OBRA: EXECUÇÃO DE OBRA DE REFORMA E AMPLIAÇÃO DA SEDE DO CONSELHO FEDERAL DE MEDICINA VETERINÁRIA - CFMV										
TECNICAL										
Composição Auxiliar	88264	SINAPI	ELETRICISTA COM ENCARGOS COMPLEMENTARES	SEDI - SERVIÇOS DIVERSOS		H	0,1940000	26,47	20,05	3,89
Composição Auxiliar	88247	SINAPI	AUXILIAR DE ELETRICISTA COM ENCARGOS COMPLEMENTARES	SEDI - SERVIÇOS DIVERSOS		H	0,1940000	20,43	15,48	3,00
Insumo	2685	SINAPI	ELETRODUTO DE PVC RIGIDO ROSCAVEL DE 1", SEM LIXVA	Material		M	1,0170000	8,27	6,27	6,37
Preço Total =>										
06.01.600.2	Código	Banco	Descrição	Tipo		Und	Quant.	Valor Unit	Valor Unit	Total
Composição	91857	SINAPI	ELETRODUTO FLEXÍVEL CORRUGADO REFORÇADO, PVC, DN 32 MM (1"), PARA CIRCUITOS TERMINAIS, INSTALADO EM PAREDE - FORNECIMENTO E INSTALAÇÃO. AF_12/2015	INEL - INSTALAÇÃO ELÉTRICA/ELÉTRIFICAÇÃO E ILUMINAÇÃO EXTERNA		M	1,0000000			12,11
Composição Auxiliar	88264	SINAPI	ELETRICISTA COM ENCARGOS COMPLEMENTARES	SEDI - SERVIÇOS DIVERSOS		H	0,1640000	26,47	20,05	3,29
Composição Auxiliar	88247	SINAPI	AUXILIAR DE ELETRICISTA COM ENCARGOS COMPLEMENTARES	SEDI - SERVIÇOS DIVERSOS		H	0,1640000	20,43	15,48	2,54
Insumo	39245	SINAPI	ELETRODUTO PVC FLEXÍVEL CORRUGADO, REFORÇADO, COR LARANJA, DE 32 MM, PARA LAJES E PISOS	Material		M	1,0170000	8,16	6,18	6,29
Preço Total =>										
06.01.600.2	Código	Banco	Descrição	Tipo		Und	Quant.	Valor Unit	Valor Unit	Total
Composição	91940	SINAPI	CAIXA RETANGULAR 4" X 2" MÉDIA (1,30 M DO PISO), PVC, INSTALADA EM PAREDE - FORNECIMENTO E INSTALAÇÃO. AF_12/2015	INEL - INSTALAÇÃO ELÉTRICA/ELÉTRIFICAÇÃO E ILUMINAÇÃO EXTERNA		UN	1,0000000			11,84
Composição Auxiliar	88629	SINAPI	ARGAMASSA TRAÇO 1:3 (EM VOLUME DE CIMENTO E AREIA MÉDIA ÚMIDA), PREPARO MANUAL. AF_08/2019	SEDI - SERVIÇOS DIVERSOS		m³	0,0009000	656,12	497,06	0,45
Composição Auxiliar	88264	SINAPI	ELETRICISTA COM ENCARGOS COMPLEMENTARES	SEDI - SERVIÇOS DIVERSOS		H	0,2470000	26,47	20,05	4,95
Composição Auxiliar	88247	SINAPI	AUXILIAR DE ELETRICISTA COM ENCARGOS COMPLEMENTARES	SEDI - SERVIÇOS DIVERSOS		H	0,2470000	20,43	15,48	3,82
Insumo	1872	SINAPI	CAIXA DE PASSAGEM, EM PVC, DE 4" X 2", PARA ELETRODUTO FLEXÍVEL CORRUGADO	Material		UN	1,0000000	3,45	2,61	2,61
Preço Total =>										
06.01.600.2	Código	Banco	Descrição	Tipo		Und	Quant.	Valor Unit	Valor Unit	Total
Composição	92006	SINAPI	TOMADA BAIXA DE EMBUTIR (2 MÓDULOS), 2P+T 10 A, INCLUINDO SUPORTE E PLACA - FORNECIMENTO E INSTALAÇÃO. AF_12/2015	INEL - INSTALAÇÃO ELÉTRICA/ELÉTRIFICAÇÃO E ILUMINAÇÃO EXTERNA		UN	1,0000000			36,70
Composição Auxiliar	91946	SINAPI	SUPORTE PARAFUSADO COM PLACA DE ENCAIXE 4" X 2" MÉDIO (1,30 M DO PISO) PARA PONTO ELÉTRICO - FORNECIMENTO E INSTALAÇÃO. AF_12/2015	INEL - INSTALAÇÃO ELÉTRICA/ELÉTRIFICAÇÃO E ILUMINAÇÃO EXTERNA		UN	1,0000000	9,01	6,83	6,83
Composição Auxiliar	92006	SINAPI	TOMADA BAIXA DE EMBUTIR (2 MÓDULOS), 2P+T 10 A, SEM SUPORTE E SEM PLACA - FORNECIMENTO E INSTALAÇÃO. AF_12/2015	INEL - INSTALAÇÃO ELÉTRICA/ELÉTRIFICAÇÃO E ILUMINAÇÃO EXTERNA		UN	1,0000000	39,43	29,87	29,87
Preço Total =>										
06.01.600.2	Código	Banco	Descrição	Tipo		Und	Quant.	Valor Unit	Valor Unit	Total
Composição	91996	SINAPI	TOMADA MÉDIA DE EMBUTIR (1 MÓDULO), 2P+T 10 A, INCLUINDO SUPORTE E PLACA - FORNECIMENTO E INSTALAÇÃO. AF_12/2015	INEL - INSTALAÇÃO ELÉTRICA/ELÉTRIFICAÇÃO E ILUMINAÇÃO EXTERNA		UN	1,0000000			25,44
Composição Auxiliar	91946	SINAPI	SUPORTE PARAFUSADO COM PLACA DE ENCAIXE 4" X 2" MÉDIO (1,30 M DO PISO) PARA PONTO ELÉTRICO - FORNECIMENTO E INSTALAÇÃO. AF_12/2015	INEL - INSTALAÇÃO ELÉTRICA/ELÉTRIFICAÇÃO E ILUMINAÇÃO EXTERNA		UN	1,0000000	9,01	6,83	6,83

Planilha Orçamentária Analítica										
OBRA: EXECUÇÃO DE OBRA DE REFORMA E AMPLIAÇÃO DA SEDE DO CONSELHO FEDERAL DE MEDICINA VETERINÁRIA - CFMV										
TECNICAL										
Composição Auxiliar	91994	SINAPI	TOMADA MÉDIA DE EMBUTIR (1 MÓDULO), 2P+T 10 A, SEM SUPORTE E SEM PLACA - FORNECIMENTO E INSTALAÇÃO. AF_12/2015	INEL - INSTALAÇÃO ELÉTRICA/ELÉTRIFICAÇÃO E ILUMINAÇÃO EXTERNA	UN	1,0000000	24,57	18,61	18,61	
Preço Total =>										
06.01.600.3	Código	Banco	Descrição	Tipo	Und	Quant.	Valor Unit	Valor Unit	Total	
Composição	91917	SINAPI	CURVA 90 GRAUS PARA ELETRODUTO, PVC, ROSCAVEL, DN 32 MM (1"), PARA CIRCUITOS TERMINAIS, INSTALADA EM PAREDE FORNECIMENTO E INSTALAÇÃO AF_12/2015	INEL - INSTALAÇÃO ELÉTRICA/ELÉTRIFICAÇÃO E ILUMINAÇÃO EXTERNA	UN	1,0000000			14,29	
Composição Auxiliar	88264	SINAPI	ELETRICISTA COM ENCARGOS COMPLEMENTARES	SEDI - SERVIÇOS DIVERSOS	H	0,2730000	26,47	20,05	5,47	
Composição Auxiliar	88247	SINAPI	AUXILIAR DE ELETRICISTA COM ENCARGOS COMPLEMENTARES	SEDI - SERVIÇOS DIVERSOS	H	0,2730000	20,43	15,48	4,23	
Insumo	1884	SINAPI	CURVA 90 GRAUS, LONGA, DE PVC RIGIDO ROSCAVEL, DE 1", PARA ELETRODUTO	Material	UN	1,0000000	6,06	4,59	4,59	
Preço Total =>										
06.01.600.3	Código	Banco	Descrição	Tipo	Und	Quant.	Valor Unit	Valor Unit	Total	
Composição	91927	SINAPI	CABO DE COBRE FLEXIVEL ISOLADO, 2,5 MMF, ANTI-CHAMA 0,6/1,0 KV, PARA CIRCUITOS TERMINAIS - FORNECIMENTO E INSTALAÇÃO. AF_12/2015	INEL - INSTALAÇÃO ELÉTRICA/ELÉTRIFICAÇÃO E ILUMINAÇÃO EXTERNA	M	1,0000000			4,26	
Composição Auxiliar	88264	SINAPI	ELETRICISTA COM ENCARGOS COMPLEMENTARES	SEDI - SERVIÇOS DIVERSOS	H	0,0300000	26,47	20,05	0,60	
Composição Auxiliar	88247	SINAPI	AUXILIAR DE ELETRICISTA COM ENCARGOS COMPLEMENTARES	SEDI - SERVIÇOS DIVERSOS	H	0,0300000	20,43	15,48	0,46	
Insumo	1022	SINAPI	CABO DE COBRE, FLEXIVEL, CLASSE 4 OU 5, ISOLACAO EM PVC/A, ANTICHAMA BWF-B, COBERTURA PVC-ST1, ANTICHAMA BWF-B, 1 CONDUTOR, 0,6/1 KV, SECAO NOMINAL 2,5 MM2	Material	M	1,1900000	3,54	2,68	3,19	
Insumo	21127	SINAPI	FITA ISOLANTE ADESIVA ANTICHAMA, USO ATE 750 V, EM ROLO DE 19 MM X 5 M	Material	UN	0,0090000	3,86	2,92	0,03	
Preço Total =>										
06.01.600.3	Código	Banco	Descrição	Tipo	Und	Quant.	Valor Unit	Valor Unit	Total	
Composição	92001	SINAPI	TOMADA BAIXA DE EMBUTIR (1 MÓDULO), 2P+T 20 A, INCLUINDO SUPORTE E PLACA - FORNECIMENTO E INSTALAÇÃO. AF_12/2015	INEL - INSTALAÇÃO ELÉTRICA/ELÉTRIFICAÇÃO E ILUMINAÇÃO EXTERNA	UN	1,0000000			24,99	
Composição Auxiliar	91946	SINAPI	SUPORTE PARAFUSADO COM PLACA DE ENCAIXE 4" X 2" MÉDIO (1,30 M DO PISO) PARA PONTO ELÉTRICO - FORNECIMENTO E INSTALAÇÃO. AF_12/2015	INEL - INSTALAÇÃO ELÉTRICA/ELÉTRIFICAÇÃO E ILUMINAÇÃO EXTERNA	UN	1,0000000	9,01	6,83	6,83	
Composição Auxiliar	91999	SINAPI	TOMADA BAIXA DE EMBUTIR (1 MÓDULO), 2P+T 20 A, SEM SUPORTE E SEM PLACA - FORNECIMENTO E INSTALAÇÃO. AF_12/2015	INEL - INSTALAÇÃO ELÉTRICA/ELÉTRIFICAÇÃO E ILUMINAÇÃO EXTERNA	UN	1,0000000	23,97	18,16	18,16	
Preço Total =>										
06.01.600.3	Código	Banco	Descrição	Tipo	Und	Quant.	Valor Unit	Valor Unit	Total	
Composição	92009	SINAPI	TOMADA BAIXA DE EMBUTIR (2 MÓDULOS), 2P+T 20 A, INCLUINDO SUPORTE E PLACA - FORNECIMENTO E INSTALAÇÃO. AF_12/2015	INEL - INSTALAÇÃO ELÉTRICA/ELÉTRIFICAÇÃO E ILUMINAÇÃO EXTERNA	UN	1,0000000			40,97	
Composição Auxiliar	91946	SINAPI	SUPORTE PARAFUSADO COM PLACA DE ENCAIXE 4" X 2" MÉDIO (1,30 M DO PISO) PARA PONTO ELÉTRICO - FORNECIMENTO E INSTALAÇÃO. AF_12/2015	INEL - INSTALAÇÃO ELÉTRICA/ELÉTRIFICAÇÃO E ILUMINAÇÃO EXTERNA	UN	1,0000000	9,01	6,83	6,83	

f

Planilha Orçamentária Analítica									
OBRA: EXECUÇÃO DE OBRA DE REFORMA E AMPLIAÇÃO DA SEDE DO CONSELHO CONSELHO FEDERAL DE MEDICINA VETERINÁRIA - CFMV									
TECNICAL									
Composição Auxiliar	92007	SINAPI	TOMADA BAIXA DE EMBUTIR (2 MÓDULOS), 2P+T 20 A, SEM SUPORTE E SEM PLACA - FORNECIMENTO E INSTALAÇÃO. AF_12/2015	INEL - INSTALAÇÃO ELÉTRICA/EL ETRIFICAÇÃO E ILUMINAÇÃO EXTERNA	UN	1,0000000	45,07	34,14	34,14
Preço Total =>									
06.01.600.3	Código	Banco	Descrição	Tipo	Und	Quant.	Valor Unit	Valor Unit	Total
Composição	780	ORSE	Tomada 2p+T, ABNT, 10 A, para piso, com placa em metal amarelo e caixa pvc	Tomadas Convencionais e Interruptores	un	1,0000000			62,53
Composição Auxiliar	10549	ORSE	Encargos Complementares - Servente	Provisórios	h	0,7000000	3,66	2,77	1,94
Composição Auxiliar	10552	ORSE	Encargos Complementares - Eletricista	Provisórios	h	0,7000000	3,53	2,67	1,87
Insumo	9101	ORSE	Tomada 2p+T, ABNT, 10A, para piso, com placa em metal amarelo	Material	un	1,0000000	52,10	39,47	39,47
Insumo	1872	SINAPI	CAIXA DE PASSAGEM, EM PVC, DE 4" X 2", PARA ELETRODUTO FLEXIVEL CORRUGADO	Material	UN	1,0000000	3,45	2,61	2,61
Insumo	2436	SINAPI	ELETRICISTA (HORISTA)	Mão de Obra	H	0,7000000	18,97	14,37	10,06
Insumo	6111	SINAPI	SERVENTE DE OBRAS	Mão de Obra	H	0,7000000	12,39	9,39	6,57
Preço Total =>									
06.01.600.4	Código	Banco	Descrição	Tipo	Und	Quant.	Valor Unit	Valor Unit	Total
Composição	11264	ORSE	Curva 45° para eletroduto de pvc rígido rosçável, diâm = 32mm (1")	Interligações até Quadro Geral - Eletrodutos e Conexões	un	1,0000000			5,44
Composição Auxiliar	10549	ORSE	Encargos Complementares - Servente	Provisórios	h	0,1300000	3,66	2,77	0,36
Composição Auxiliar	10552	ORSE	Encargos Complementares - Eletricista	Provisórios	h	0,1300000	3,53	2,67	0,35
Insumo	12134	ORSE	Curva 45° eletroduto pvc rosçável, d=1"	Material	un	1,0000000	2,17	1,64	1,64
Insumo	2436	SINAPI	ELETRICISTA (HORISTA)	Mão de Obra	H	0,1300000	18,97	14,37	1,87
Insumo	6111	SINAPI	SERVENTE DE OBRAS	Mão de Obra	H	0,1300000	12,39	9,39	1,22
Preço Total =>									
06.01.600.4	Código	Banco	Descrição	Tipo	Und	Quant.	Valor Unit	Valor Unit	Total
Composição	91920	SINAPI	CABO DE COBRE FLEXIVEL ISOLADO, 4 MM², ANTI-CHAMA 0,6/1,0 KV, PARA CIRCUITOS TERMINAIS - FORNECIMENTO E INSTALAÇÃO AF_12/2015	INEL - INSTALAÇÃO ELÉTRICA/EL ETRIFICAÇÃO E ILUMINAÇÃO EXTERNA	M	1,0000000			6,02
Composição Auxiliar	88264	SINAPI	ELETRICISTA COM ENCARGOS COMPLEMENTARES	SEDI - SERVIÇOS DIVERSOS	H	0,0400000	26,47	20,05	0,80
Composição Auxiliar	88247	SINAPI	AUXILIAR DE ELETRICISTA COM ENCARGOS COMPLEMENTARES	SEDI - SERVIÇOS DIVERSOS	H	0,0400000	20,43	15,48	0,62
Insumo	1021	SINAPI	CABO DE COBRE, FLEXIVEL, CLASSE 4 OU 5, ISOLACAO EM PVC/A, ANTICHAMA BWF-B, COBERTURA PVC-ST1, ANTICHAMA BWF-B, 1 CONDUTOR, 0,6/1 KV, SECAO NOMINAL 4 MM²	Material	M	1,1900000	5,07	3,84	4,57
Insumo	21127	SINAPI	FITA ISOLANTE ADESIVA ANTICHAMA, USO ATE 750 V, EM ROLO DE 19 MM X 5 M	Material	UN	0,0090000	3,86	2,92	0,03
Preço Total =>									
06.01.600.5	Código	Banco	Descrição	Tipo	Und	Quant.	Valor Unit	Valor Unit	Total
Composição	150633	IOPEs	Caixa de passagem 200x200x100mm, chapa 18, com tampa parafusada	CAIXAS DE PASSAGEM	und	1,0000000			79,56
Insumo	10101	IOPEs	AJUDANTE (AJUDANTE PRATICO - SINDUSCON) (LABOR)	Mão de Obra	H	1,2500000	16,13	12,22	15,27
Insumo	10115	IOPEs	ELETRICISTA (OFICIAL - SINDUSCON) (LABOR)	Mão de Obra	H	1,2500000	19,12	14,48	18,11
Insumo	45003	IOPEs	CAIXA PASSAG. CH 18 C/TAMPA PARAF. 200X200X100MM (LABOR)	Material	UN	1,0000000	60,96	46,18	46,18
Preço Total =>									
06.01.600.5	Código	Banco	Descrição	Tipo	Und	Quant.	Valor Unit	Valor Unit	Total
Composição	150632	IOPEs	Caixa de passagem 150x150x80mm, chapa 18, com tampa parafusada	CAIXAS DE PASSAGEM	und	1,0000000			58,37
Insumo	10101	IOPEs	AJUDANTE (AJUDANTE PRATICO - SINDUSCON) (LABOR)	Mão de Obra	H	0,7000000	16,13	12,22	8,55
Insumo	10115	IOPEs	ELETRICISTA (OFICIAL - SINDUSCON) (LABOR)	Mão de Obra	H	0,7000000	19,12	14,48	10,14
Insumo	45002	IOPEs	CAIXA PASSAG. CH 18 C/TAMPA PARAF. 150X150X80MM (LABOR)	Material	UN	1,0000000	52,37	39,67	39,67
Preço Total =>									
06.01.600.6	Código	Banco	Descrição	Tipo	Und	Quant.	Valor Unit	Valor Unit	Total
Composição	150612	IOPEs	Caixa de passagem 100x100x80mm, chapa 18, com tampa parafusada	CAIXAS DE PASSAGEM	und	1,0000000			37,06
Insumo	10115	IOPEs	ELETRICISTA (OFICIAL - SINDUSCON) (LABOR)	Mão de Obra	H	0,4000000	19,12	14,48	5,79
Insumo	10101	IOPEs	AJUDANTE (AJUDANTE PRATICO - SINDUSCON) (LABOR)	Mão de Obra	H	0,4000000	16,13	12,22	4,89
Insumo	45001	IOPEs	CAIXA PASSAG. CH 18 C/TAMPA PARAF. 100X100X80MM (LABOR)	Material	UN	1,0000000	34,82	26,38	26,38
Preço Total =>									

4

Planilha Orçamentária Analítica										
OBRA: EXECUÇÃO DE OBRA DE REFORMA E AMPLIAÇÃO DA SEDE DO CONSELHO CONSELHO FEDERAL DE MEDICINA VETERINÁRIA - CFMV										
TECNICAL										
06.03.200.1	Código	Banco	Descrição	Tipo	Und	Quant.	Valor Unit	Valor Unit	Total	
Composição	97500	SINAPI	LUMINÁRIA DE EMERGÊNCIA, COM 30 LÂMPADAS LED DE 2 W, SEM REATOR - FORNECIMENTO E INSTALAÇÃO: AF_02/2020	INEL - INSTALAÇÃO ELÉTRICA/ELTRIFICAÇÃO E ILUMINAÇÃO EXTERNA	UN	1,0000000			22,76	
Composição Auxiliar	88264	SINAPI	ELETRICISTA COM ENCARGOS COMPLEMENTARES	SEDI - SERVIÇOS DIVERSOS	H	0,1795000	26,47	20,05	3,60	
Composição Auxiliar	88247	SINAPI	AUXILIAR DE ELETRICISTA COM ENCARGOS COMPLEMENTARES	SEDI - SERVIÇOS DIVERSOS	H	0,0748000	20,43	15,48	1,16	
Insumo	00038774	SINAPI	LUMINARIA DE EMERGENCIA 30 LEDS, POTENCIA 2 W, BATERIA DE LITIO, AUTONOMIA DE 6 HORAS	Material	UN	1,0000000	23,76	18,00	18,00	
Preço Total =>										
06.03.200.2	Código	Banco	Descrição	Tipo	Und	Quant.	Valor Unit	Valor Unit	Total	
Composição	CCU - 04 032	Próprio	Cópia da ORSE (11820) - PAINEL DE ALARME INCENDIO ENDERECAVEL 01 LACO 220 VAC PORTUGUES - NFS-320E-PO ou similar	106	un	1,0000000			7.810,31	
Composição Auxiliar	10552	ORSE	Encargos Complementares - Eletricista	Provisórios	h	1,0000000	3,53	2,67	2,67	
Insumo	00002436	SINAPI	ELETRICISTA (HORISTA)	Mão de Obra	H	1,0000000	18,97	14,37	14,37	
Insumo	COT-007.090	Próprio	PAINEL DE ALARME INCENDIO ENDERECAVEL 01 LACO 220 VAC PORTUGUES - NFS-320E-PO	Material	UN	1,0000000	10.287,11	7.793,27	7.793,27	
Preço Total =>										
06.03.200.3	Código	Banco	Descrição	Tipo	Und	Quant.	Valor Unit	Valor Unit	Total	
Composição	CCU - 04 033	Próprio	Cópia da ORSE (11978) - DETECTOR DE FUMAÇA ELETR C/ EMISSOR E SENSOR IV ENDREC INSTAL TETO - FSP-951 ou similar	106	un	1,0000000			283,31	
Composição Auxiliar	10549	ORSE	Encargos Complementares - Servente	Provisórios	h	0,5000000	3,66	2,77	1,39	
Composição Auxiliar	10552	ORSE	Encargos Complementares - Eletricista	Provisórios	h	0,5000000	3,53	2,67	1,34	
Insumo	00002436	SINAPI	ELETRICISTA (HORISTA)	Mão de Obra	H	0,5000000	18,97	14,37	7,19	
Insumo	00006111	SINAPI	SERVENTE DE OBRAS	Mão de Obra	H	0,5000000	12,39	9,39	4,69	
Insumo	COT-007.091	Próprio	DETECTOR DE FUMAÇA ELETR C/ EMISSOR E SENSOR IV ENDREC INSTAL TETO - FSP-951	Material	UN	1,0000000	328,29	248,70	248,70	
Preço Total =>										
06.03.200.3	Código	Banco	Descrição	Tipo	Und	Quant.	Valor Unit	Valor Unit	Total	
Composição	CCU - 04 034	Próprio	Cópia da ORSE (11978) - DETECTOR TERMOVELOCIMETRICO ENDERECAVEL BRANCO - FST-951R ou similar	106	un	1,0000000			303,24	
Composição Auxiliar	10549	ORSE	Encargos Complementares - Servente	Provisórios	h	0,5000000	3,66	2,77	1,39	
Composição Auxiliar	10552	ORSE	Encargos Complementares - Eletricista	Provisórios	h	0,5000000	3,53	2,67	1,34	
Insumo	00002436	SINAPI	ELETRICISTA (HORISTA)	Mão de Obra	H	0,5000000	18,97	14,37	7,19	
Insumo	00006111	SINAPI	SERVENTE DE OBRAS	Mão de Obra	H	0,5000000	12,39	9,39	4,69	
Insumo	COT-007.092	Próprio	DETECTOR TERMOVELOCIMETRICO ENDERECAVEL BRANCO - FST-951R	Material	UN	1,0000000	381,00	288,64	288,64	
Preço Total =>										
06.03.200.4	Código	Banco	Descrição	Tipo	Und	Quant.	Valor Unit	Valor Unit	Total	
Composição	CCU - 04 035	Próprio	Cópia da ORSE (11978) - BASE DETECTOR ENDERECAVEL BRANCA - B501 - WHITE ou similar	106	un	1,0000000			49,97	
Composição Auxiliar	10549	ORSE	Encargos Complementares - Servente	Provisórios	h	0,5000000	3,66	2,77	1,39	
Composição Auxiliar	10552	ORSE	Encargos Complementares - Eletricista	Provisórios	h	0,5000000	3,53	2,67	1,34	
Insumo	00002436	SINAPI	ELETRICISTA (HORISTA)	Mão de Obra	H	0,5000000	18,97	14,37	7,19	
Insumo	00006111	SINAPI	SERVENTE DE OBRAS	Mão de Obra	H	0,5000000	12,39	9,39	4,69	
Insumo	COT-007.093	Próprio	BASE DETECTOR ENDERECAVEL BRANCA - B501 - WHITE	Material	UN	1,0000000	46,69	35,37	35,37	
Preço Total =>										
06.03.200.4	Código	Banco	Descrição	Tipo	Und	Quant.	Valor Unit	Valor Unit	Total	
Composição	CCU - 04 037	Próprio	Cópia da ORSE (11979) - CAIXA P/ MONTAGEM DE ACIONADOR MANUAL EM AREAS EXTERNAS OU INTERNAS - SB-10 ou similar	106	un	1,0000000			98,03	
Composição Auxiliar	10549	ORSE	Encargos Complementares - Servente	Provisórios	h	0,5000000	3,66	2,77	1,39	
Composição Auxiliar	10552	ORSE	Encargos Complementares - Eletricista	Provisórios	h	0,5000000	3,53	2,67	1,34	
Insumo	00002436	SINAPI	ELETRICISTA (HORISTA)	Mão de Obra	H	0,5000000	18,97	14,37	7,19	
Insumo	00006111	SINAPI	SERVENTE DE OBRAS	Mão de Obra	H	0,5000000	12,39	9,39	4,69	
Insumo	COT-007.095	Próprio	CAIXA P/ MONTAGEM DE ACIONADOR MANUAL EM AREAS EXTERNAS OU INTERNAS - SB-10	Material	UN	1,0000000	110,12	83,42	83,42	
Preço Total =>										
06.03.200.5	Código	Banco	Descrição	Tipo	Und	Quant.	Valor Unit	Valor Unit	Total	
Composição	CCU - 04 038	Próprio	Cópia da ORSE (807) - AVISADOR AUDIOVISUAL 12/24VCC VERMELHO, FIRE - P2RL ou similar	97	un	1,0000000			339,06	
Composição Auxiliar	10549	ORSE	Encargos Complementares - Servente	Provisórios	h	0,7000000	3,66	2,77	1,94	
Composição Auxiliar	10552	ORSE	Encargos Complementares - Eletricista	Provisórios	h	0,7000000	3,53	2,67	1,87	
Insumo	00002436	SINAPI	ELETRICISTA (HORISTA)	Mão de Obra	H	0,7000000	18,97	14,37	10,06	
Insumo	00006111	SINAPI	SERVENTE DE OBRAS	Mão de Obra	H	0,7000000	12,39	9,39	6,57	
Insumo	COT-007.096	Próprio	AVISADOR AUDIOVISUAL 12/24VCC VERMELHO, FIRE - P2RL	Material	UN	1,0000000	420,60	318,64	318,64	
Preço Total =>										

4

Planilha Orçamentária Analítica
 OBRA: EXECUÇÃO DE OBRA DE REFORMA E AMPLIAÇÃO DA SEDE DO CONSELHO FEDERAL DE MEDICINA VETERINÁRIA - CFMV

TECNICAL

06.03.200.5	Código	Banco	Descrição	Tipo	Und	Quant.	Valor Unit	Valor Unit	Total
Composição	CCU - 04 039	Próprio	Cópia da ORSE (807) - CAIXA P/ MONTAGEM DE SIRENE SERIE L COR VERMELHA - SBBRL ou similar	97	un	1,0000000			130,81
Composição Auxiliar	10549	ORSE	Encargos Complementares - Servente	Provisórios	h	0,7000000	3,66	2,77	1,94
Composição Auxiliar	10552	ORSE	Encargos Complementares - Eletricista	Provisórios	h	0,7000000	3,53	2,67	1,87
Insumo	00002436	SINAPI	ELETRICISTA (HORISTA)	Mão de Obra	H	0,7000000	18,97	14,37	10,06
Insumo	00006111	SINAPI	SERVENTE DE OBRAS	Mão de Obra	H	0,7000000	12,39	9,39	6,57
Insumo	COT- 007.097	Próprio	CAIXA P/ MONTAGEM DE SIRENE SERIE L COR VERMELHA - SBBRL	Material	UN	1,0000000	145,68	110,36	110,36

Preço Total =>

06.03.200.5	Código	Banco	Descrição	Tipo	Und	Quant.	Valor Unit	Valor Unit	Total
Composição	CCU - 04 040	Próprio	Cópia da ORSE (807) - MOLDURA PARA SINALIZADOR SERIE L FOGO - BZRPG-U ou similar	97	un	1,0000000			67,77
Composição Auxiliar	10549	ORSE	Encargos Complementares - Servente	Provisórios	h	0,7000000	3,66	2,77	1,94
Composição Auxiliar	10552	ORSE	Encargos Complementares - Eletricista	Provisórios	h	0,7000000	3,53	2,67	1,87
Insumo	00002436	SINAPI	ELETRICISTA (HORISTA)	Mão de Obra	H	0,7000000	18,97	14,37	10,06
Insumo	00006111	SINAPI	SERVENTE DE OBRAS	Mão de Obra	H	0,7000000	12,39	9,39	6,57
Insumo	COT- 007.098	Próprio	MOLDURA PARA SINALIZADOR SERIE L FOGO - BZRPG-U	Material	UN	1,0000000	62,47	47,33	47,33

Preço Total =>

06.03.300.1	Código	Banco	Descrição	Tipo	Und	Quant.	Valor Unit	Valor Unit	Total
Composição	91862	SINAPI	ELETRODUTO RÍGIDO ROSCAVEL PVC, DN 20 MM (1/2"), PARA CIRCUITOS TERMINAIS, INSTALADO EM FORRO - FORNECIMENTO E INSTALAÇÃO AF_12/2015	INEL - INSTALAÇÃO ELÉTRICA, ELÉTRIFICAÇÃO E ILUMINAÇÃO EXTERNA	M	1,0000000			7,92
Composição Auxiliar	91170	SINAPI	FIXAÇÃO DE TUBOS HORIZONTAIS DE PVC, CPVC OU COBRE DIÂMETROS MENORES OU IGUAIS A 40 MM OU ELETROCALHAS ATÉ 150MM DE LARGURA, COM ABRAÇADEIRA METÁLICA RÍGIDA TIPO D 1/2, FIXADA EM PERFILADO EM LAJE. AF_05/2015	INHI - INSTALAÇÃO S HIDROSANITÁRIAS	M	1,0000000	3,09	2,34	2,34
Composição Auxiliar	88264	SINAPI	ELETRICISTA COM ENCARGOS COMPLEMENTARES	SEDI - SERVIÇOS DIVERSOS	H	0,0650000	26,47	20,05	1,30
Composição Auxiliar	88247	SINAPI	AUXILIAR DE ELETRICISTA COM ENCARGOS COMPLEMENTARES	SEDI - SERVIÇOS DIVERSOS	H	0,0650000	20,43	15,48	1,01
Insumo	2673	SINAPI	ELETRODUTO DE PVC RÍGIDO ROSCAVEL DE 1/2", SEM LUVA	Material	M	1,0170000	4,25	3,22	3,27

Preço Total =>

06.03.300.2	Código	Banco	Descrição	Tipo	Und	Quant.	Valor Unit	Valor Unit	Total
Composição	61218	SBC	CONDULETE ALUMÍNIO "T" 1/2" COM TAMPA	INSTALACOES ELÉTRICAS ELETRODUTOS	UN	1,0000000			28,00
Composição Auxiliar	88264	SINAPI	ELETRICISTA COM ENCARGOS COMPLEMENTARES	SEDI - SERVIÇOS DIVERSOS	H	0,5100000	26,47	20,05	10,23
Composição Auxiliar	88247	SINAPI	AUXILIAR DE ELETRICISTA COM ENCARGOS COMPLEMENTARES	SEDI - SERVIÇOS DIVERSOS	H	0,5100000	20,43	15,48	7,89
Insumo	12104	SBC	CONDULETE ALUMÍNIO "T" 1/2" COM TAMPA	Material	UN	1,0000000	13,16	9,97	9,97

Preço Total =>

06.03.300.2	Código	Banco	Descrição	Tipo	Und	Quant.	Valor Unit	Valor Unit	Total
Composição	61878	SBC	CONDULETE ALUMÍNIO "LR" 1/2" SEM TAMPA	INSTALACOES ELÉTRICAS ELETRODUTOS	UN	1,0000000			26,30
Composição Auxiliar	88264	SINAPI	ELETRICISTA COM ENCARGOS COMPLEMENTARES	SEDI - SERVIÇOS DIVERSOS	H	0,5100000	26,47	20,05	10,23
Composição Auxiliar	88247	SINAPI	AUXILIAR DE ELETRICISTA COM ENCARGOS COMPLEMENTARES	SEDI - SERVIÇOS DIVERSOS	H	0,5100000	20,43	15,48	7,89
Insumo	31615	SBC	CONDULETE ALUMÍNIO "LR" 1/2" SEM TAMPA	Material	UN	1,0000000	10,80	8,18	8,18

Preço Total =>

06.03.300.3	Código	Banco	Descrição	Tipo	Und	Quant.	Valor Unit	Valor Unit	Total
Composição	61200	SBC	CONDULETE ALUMÍNIO "L" 1/2" SEM TAMPA	INSTALACOES ELÉTRICAS ELETRODUTOS	UN	1,0000000			25,60
Composição Auxiliar	88264	SINAPI	ELETRICISTA COM ENCARGOS COMPLEMENTARES	SEDI - SERVIÇOS DIVERSOS	H	0,5100000	26,47	20,05	10,23
Composição Auxiliar	88247	SINAPI	AUXILIAR DE ELETRICISTA COM ENCARGOS COMPLEMENTARES	SEDI - SERVIÇOS DIVERSOS	H	0,5100000	20,43	15,48	7,89

4

Planilha Orçamentária Analítica
OBRA: EXECUÇÃO DE OBRA DE REFORMA E AMPLIAÇÃO DA SEDE DO CONSELHO CONSELHO FEDERAL DE MEDICINA VETERINÁRIA - CFMV



Insuno	31610	SBC	CONDULETE ALUMINIO "LL" 1/2" SEM TAMPA	Material	UN	1,0000000	9,87	7,48	7,48
--------	-------	-----	--	----------	----	-----------	------	------	------

Preço Total =>

06.03.400.1	Código	Banco	Descrição	Tipo	Und	Quant.	Valor Unit	Valor Unit	Total
Composição	01926	SINAPI	CABO DE COBRE FLEXIVEL ISOLADO, 2,5 MM², ANTI-CHAMA 450/750 V, PARA CIRCUITOS TERMINAIS, FORNECIMENTO E INSTALAÇÃO. AF_12/2015	INEL - INSTALAÇÃO ELÉTRICA/ELÉTRIFICAÇÃO E ILUMINAÇÃO EXTERNA	M	1,0000000			3,24
Composição Auxiliar	88264	SINAPI	ELETRICISTA COM ENCARGOS COMPLEMENTARES	SEDI - SERVIÇOS DIVERSOS	H	0,0300000	26,47	20,05	0,60
Composição Auxiliar	88247	SINAPI	AUXILIAR DE ELETRICISTA COM ENCARGOS COMPLEMENTARES	SEDI - SERVIÇOS DIVERSOS	H	0,0300000	20,43	15,48	0,46
Insuno	1014	SINAPI	CABO DE COBRE, FLEXIVEL, CLASSE 4 OU 5, ISOLACAO EM PVC/A, ANTICHAMA BWF-B, 1 CONDUTOR, 450/750 V, SECAO NOMINAL 2,5 MM²	Material	M	1,1900000	2,38	1,80	2,15
Insuno	21127	SINAPI	FITA ISOLANTE ADESIVA ANTICHAMA, USO ATE 750 V, EM ROLO DE 19 MM X 5 M	Material	UN	0,0090000	3,86	2,92	0,03

Preço Total =>

06.03.500.1	Código	Banco	Descrição	Tipo	Und	Quant.	Valor Unit	Valor Unit	Total
Composição	12137	ORSE	Placa de sinalizacao de seguranga contra incendio, fotoluminescente, quadrada, 20 x 20" cm, em pvc 2" mm anti-chamas (símbolos, cores e pictogramas conforme nbr. 13434)	Sinalização Vertical	Un	1,0000000			19,95
Composição Auxiliar	10549	ORSE	Encargos Complementares - Servente	Provisórios	h	0,2000000	3,66	2,77	0,55
Insuno	37556	SINAPI	PLACA DE SINALIZACAO DE SEGURANCA CONTRA INCENDIO, FOTOLUMINESCENTE, QUADRADA, 20 X 20" CM, EM PVC 2" MM ANTI-CHAMAS (SIMBOLOS, CORES E PICTOGRAMAS CONFORME NBR 16820)	Material	UN	1,0000000	23,13	17,52	17,52
Insuno	6111	SINAPI	SERVENTE DE OBRAS	Mão de Obra	H	0,2000000	12,39	9,39	1,88

Preço Total =>

06.07.300.1	Código	Banco	Descrição	Tipo	Und	Quant.	Valor Unit	Valor Unit	Total
Composição	91840	SINAPI	ELETRODUTO FLEXIVEL CORRUGADO, PVC, DN 32 MM (1"), PARA CIRCUITOS TERMINAIS, INSTALADO EM LAJE, FORNECIMENTO E INSTALAÇÃO. AF_12/2015	INEL - INSTALAÇÃO ELÉTRICA/ELÉTRIFICAÇÃO E ILUMINAÇÃO EXTERNA	M	1,0000000			7,81
Composição Auxiliar	88264	SINAPI	ELETRICISTA COM ENCARGOS COMPLEMENTARES	SEDI - SERVIÇOS DIVERSOS	H	0,1070000	26,47	20,05	2,15
Composição Auxiliar	88247	SINAPI	AUXILIAR DE ELETRICISTA COM ENCARGOS COMPLEMENTARES	SEDI - SERVIÇOS DIVERSOS	H	0,1070000	20,43	15,48	1,66
Insuno	43132	SINAPI	ARAME RECOZIDO 16 BWG, D = 1,65 MM (0,016 KG/M) OU 18 BWG, D = 1,25 MM (0,01 KG/M)	Material	KG	0,0020000	26,00	19,70	0,04
Insuno	2690	SINAPI	ELETRODUTO PVC FLEXIVEL CORRUGADO, COR AMARELA, DE 32 MM	Material	M	1,1000000	4,76	3,61	3,97

Preço Total =>

06.07.300.2	Código	Banco	Descrição	Tipo	Und	Quant.	Valor Unit	Valor Unit	Total
Composição	91840	SINAPI	ELETRODUTO FLEXIVEL CORRUGADO, PEAD, DN 40 MM (1 1/4"), PARA CIRCUITOS TERMINAIS, INSTALADO EM FORRO, FORNECIMENTO E INSTALAÇÃO. AF_12/2015	INEL - INSTALAÇÃO ELÉTRICA/ELÉTRIFICAÇÃO E ILUMINAÇÃO EXTERNA	M	1,0000000			9,36
Composição Auxiliar	91170	SINAPI	FIXAÇÃO DE TUBOS HORIZONTAIS DE PVC, CPVC OU COBRE DIAMETROS MENORES OU IGUAIS A 40 MM OU ELETROCALHAS ATE 150MM DE LARGURA, COM ABRAÇADEIRA METÁLICA RÍGIDA TIPO D 1/2, FIXADA EM PERFILADO EM LAJE. AF_09/2015	INHI - INSTALAÇÕES HIDROSANITÁRIAS	M	1,0000000	3,09	2,34	2,34
Composição Auxiliar	88264	SINAPI	ELETRICISTA COM ENCARGOS COMPLEMENTARES	SEDI - SERVIÇOS DIVERSOS	H	0,1130000	26,47	20,05	2,27
Composição Auxiliar	88247	SINAPI	AUXILIAR DE ELETRICISTA COM ENCARGOS COMPLEMENTARES	SEDI - SERVIÇOS DIVERSOS	H	0,1130000	20,43	15,48	1,75
Insuno	39247	SINAPI	ELETRODUTO/DUTO PEAD FLEXIVEL PAREDE SIMPLES, CORRUGACAO HELICOIDAL, COR PRETA, SEM ROSCA, DE 1 1/4", PARA CABEAMENTO SUBTERRANEO (NBR 15715)	Material	M	1,1000000	3,59	2,72	2,99

Preço Total =>

06.07.300.2	Código	Banco	Descrição	Tipo	Und	Quant.	Valor Unit	Valor Unit	Total
-------------	--------	-------	-----------	------	-----	--------	------------	------------	-------

4

Planilha Orçamentária Analítica
 OBRA: EXECUÇÃO DE OBRA DE REFORMA E AMPLIAÇÃO DA SEDE DO CONSELHO CONSELHO FEDERAL DE MEDICINA VETERINÁRIA - CFMV

TECNICAL

Composição	Código	Banco	Descrição	Tipo	Und	Quant.	Valor Unit	Valor Unit	Total
	91940	SINAPI	CADA RETANGULAR 4" X 2" MÉDIA (1,30 M DO PISO). PVC, INSTALADA EM PAREDE - FORNECIMENTO E INSTALAÇÃO. AF_12/2015	INEL - INSTALAÇÃO ELÉTRICA/ELÉTRIFICAÇÃO E ILUMINAÇÃO EXTERNA	UN	1,0000000			11,84
Composição Auxiliar	88629	SINAPI	ARGAMASSA TRAÇO 1:3 (EM VOLUME DE CIMENTO E AREIA MÉDIA ÚMIDA), PREPARO MANUAL. AF_08/2019	SEDI - SERVIÇOS DIVERSOS	m³	0,0009000	656,12	497,06	0,45
Composição Auxiliar	88264	SINAPI	ELETRICISTA COM ENCARGOS COMPLEMENTARES	SEDI - SERVIÇOS DIVERSOS	H	0,2470000	26,47	20,05	4,95
Composição Auxiliar	88247	SINAPI	AUXILIAR DE ELETRICISTA COM ENCARGOS COMPLEMENTARES	SEDI - SERVIÇOS DIVERSOS	H	0,2470000	20,43	15,48	3,82
Insumo	1872	SINAPI	CAIXA DE PASSAGEM, EM PVC, DE 4" X 2", PARA ELETRODUTO FLEXIVEL CORRUGADO	Material	UN	1,0000000	3,45	2,61	2,61

Preço Total =>

06.07.300.3	Código	Banco	Descrição	Tipo	Und	Quant.	Valor Unit	Valor Unit	Total
Composição	97667	SINAPI	ELETRODUTO FLEXIVEL CORRUGADO, PEAD, DN 50 (1 1/2"), PARA REDE ENTERRADA DE DISTRIBUIÇÃO DE ENERGIA ELÉTRICA - FORNECIMENTO E INSTALAÇÃO. AF_12/2021	INEL - INSTALAÇÃO ELÉTRICA/ELÉTRIFICAÇÃO E ILUMINAÇÃO EXTERNA	M	1,0000000			5,82
Composição Auxiliar	88264	SINAPI	ELETRICISTA COM ENCARGOS COMPLEMENTARES	SEDI - SERVIÇOS DIVERSOS	H	0,0672000	26,47	20,05	1,35
Composição Auxiliar	88247	SINAPI	AUXILIAR DE ELETRICISTA COM ENCARGOS COMPLEMENTARES	SEDI - SERVIÇOS DIVERSOS	H	0,0672000	20,43	15,48	1,04
Insumo	39246	SINAPI	ELETRODUTO/DUTO PEAD FLEXIVEL PAREDE SIMPLES, CORRUGAÇÃO HELICOIDAL, COR PRETA, SEM ROSCA, DE 1 1/2" PARA CABEAMENTO SUBTERRANEO (NBR 15715)	Material	M	1,1000000	4,12	3,12	3,43

Preço Total =>

06.07.300.3	Código	Banco	Descrição	Tipo	Und	Quant.	Valor Unit	Valor Unit	Total
Composição	97668	SINAPI	ELETRODUTO FLEXIVEL CORRUGADO, PEAD, DN 63 (2"), PARA REDE ENTERRADA DE DISTRIBUIÇÃO DE ENERGIA ELÉTRICA - FORNECIMENTO E INSTALAÇÃO. AF_12/2021	INEL - INSTALAÇÃO ELÉTRICA/ELÉTRIFICAÇÃO E ILUMINAÇÃO EXTERNA	M	1,0000000			8,29
Composição Auxiliar	88264	SINAPI	ELETRICISTA COM ENCARGOS COMPLEMENTARES	SEDI - SERVIÇOS DIVERSOS	H	0,0945000	26,47	20,05	1,90
Composição Auxiliar	88247	SINAPI	AUXILIAR DE ELETRICISTA COM ENCARGOS COMPLEMENTARES	SEDI - SERVIÇOS DIVERSOS	H	0,0945000	20,43	15,48	1,46
Insumo	2446	SINAPI	ELETRODUTO/DUTO PEAD FLEXIVEL PAREDE SIMPLES, CORRUGAÇÃO HELICOIDAL, COR PRETA, SEM ROSCA, DE 2" PARA CABEAMENTO SUBTERRANEO (NBR 15715)	Material	M	1,1000000	5,92	4,48	4,93

Preço Total =>

06.07.300.3	Código	Banco	Descrição	Tipo	Und	Quant.	Valor Unit	Valor Unit	Total
Composição	97669	SINAPI	ELETRODUTO FLEXIVEL CORRUGADO, PEAD, DN 90 (3"), PARA REDE ENTERRADA DE DISTRIBUIÇÃO DE ENERGIA ELÉTRICA - FORNECIMENTO E INSTALAÇÃO. AF_12/2021	INEL - INSTALAÇÃO ELÉTRICA/ELÉTRIFICAÇÃO E ILUMINAÇÃO EXTERNA	M	1,0000000			12,28
Composição Auxiliar	88264	SINAPI	ELETRICISTA COM ENCARGOS COMPLEMENTARES	SEDI - SERVIÇOS DIVERSOS	H	0,1511000	26,47	20,05	3,03
Composição Auxiliar	88247	SINAPI	AUXILIAR DE ELETRICISTA COM ENCARGOS COMPLEMENTARES	SEDI - SERVIÇOS DIVERSOS	H	0,1511000	20,43	15,48	2,34
Insumo	2442	SINAPI	ELETRODUTO/DUTO PEAD FLEXIVEL PAREDE SIMPLES, CORRUGAÇÃO HELICOIDAL, COR PRETA, SEM ROSCA, DE 3", PARA CABEAMENTO SUBTERRANEO (NBR 15715)	Material	M	1,1000000	8,29	6,28	6,91

Preço Total =>

06.07.300.3	Código	Banco	Descrição	Tipo	Und	Quant.	Valor Unit	Valor Unit	Total
Composição	150832	IOPEs	Caixa de passagem 100x150x80mm, chapa 18, com tampa parafusada	CAIXAS DE PASSAGEM	und	1,0000000			68,37
Insumo	10101	IOPEs	AJUDANTE (AJUDANTE PRATICO - SINDUSCON) (LABOR)	Mão de Obra	H	0,7000000	16,13	12,22	8,55
Insumo	10115	IOPEs	ELETRICISTA (OFICIAL - SINDUSCON) (LABOR)	Mão de Obra	H	0,7000000	19,12	14,48	10,14
Insumo	45002	IOPEs	CAIXA PASSAG. CH 18 CTAMPA PARAF. 150X150X80MM (LABOR)	Material	UN	1,0000000	52,37	39,67	39,67

Preço Total =>

f

Planilha Orçamentária Analítica										
OBRA: EXECUÇÃO DE OBRA DE REFORMA E AMPLIAÇÃO DA SEDE DO CONSELHO FEDERAL DE MEDICINA VETERINÁRIA - CFMV										
TECNICAL										
06.07.300.4	Código	Banco	Descrição	Tipo	Und	Quant.	Valor Unit	Valor Unit	Total	
Composição	150633	IOPE	Caixa de passagem 200x200x100mm, chapa 19, com tampa parafusada	CAIXAS DE PASSAGEM	und	1,0000000			79,56	
Insumo	10101	IOPE	AJUDANTE (AJUDANTE PRÁTICO - SINDUSCON) (LABOR)	Mão de Obra	H	1,2500000	16,13	12,22	15,27	
Insumo	10115	IOPE	ELETRICISTA (OFICIAL - SINDUSCON) (LABOR)	Mão de Obra	H	1,2500000	19,12	14,48	18,11	
Insumo	45003	IOPE	CAIXA PASSAG. CH 18 CTAMPA PARAF. 200X200X100MM (LABOR)	Material	UN	1,0000000	60,96	46,18	46,18	
Preço Total =>										
06.07.300.4	Código	Banco	Descrição	Tipo	Und	Quant.	Valor Unit	Valor Unit	Total	
Composição	150634	IOPE	Caixa de passagem 300x300x120mm, chapa 19, com tampa parafusada	CAIXAS DE PASSAGEM	und	1,0000000			108,64	
Insumo	10101	IOPE	AJUDANTE (AJUDANTE PRÁTICO - SINDUSCON) (LABOR)	Mão de Obra	H	1,5000000	16,13	12,22	18,33	
Insumo	10115	IOPE	ELETRICISTA (OFICIAL - SINDUSCON) (LABOR)	Mão de Obra	H	1,5000000	19,12	14,48	21,73	
Insumo	45005	IOPE	CAIXA PASSAG. CH 18 CTAMPA PARAF. 300X300X120MM (LABOR)	Material	UN	1,0000000	90,53	68,58	68,58	
Preço Total =>										
06.07.400.1	Código	Banco	Descrição	Tipo	Und	Quant.	Valor Unit	Valor Unit	Total	
Composição	63877	SBC	CABO UTP CATEGORIA 5E	INSTALACOES ELETRICAS LETOS E CABOS	M	1,0000000			2,33	
Composição Auxiliar	88264	SINAPI	ELETRICISTA COM ENCARGOS COMPLEMENTARES	SEDI - SERVIÇOS DIVERSOS	H	0,0320000	26,47	20,05	0,64	
Composição Auxiliar	88247	SINAPI	AUXILIAR DE ELETRICISTA COM ENCARGOS COMPLEMENTARES	SEDI - SERVIÇOS DIVERSOS	H	0,0320000	20,43	15,48	0,50	
Insumo	40382	SBC	CABO UPT CAT-5 E	Material	M	1,0000000	1,58	1,20	1,20	
Preço Total =>										
06.09.1	Código	Banco	Descrição	Tipo	Und	Quant.	Valor Unit	Valor Unit	Total	
Composição	7138	ORSE	Fornecimento e lançamento de cabo utp 4 pares cat 6	Pontos de Suprimento de Lógica	m	1,0000000			9,05	
Composição Auxiliar	10549	ORSE	Encargos Complementares - Servente	Provisórios	h	0,1400000	3,66	2,77	0,39	
Composição Auxiliar	10552	ORSE	Encargos Complementares - Eletricista	Provisórios	h	0,1400000	3,53	2,67	0,37	
Insumo	6477	ORSE	Cabo UTP - 4 pares categoria 6 (p/cabeam estruturado) cabo UTP - 4 pares categoria 6 (p/cabeam estruturado)	Material	m	1,0500000	3,76	2,85	2,99	
Insumo	43130	SINAPI	ARAME GALVANIZADO 12 BWC, D = 2,76 MM (0,048 KG/M) OU 14 BWC, D = 2,11 MM (0,026 KG/M)	Material	KG	0,1000000	26,00	19,70	1,97	
Insumo	2436	SINAPI	ELETRICISTA (HORISTA)	Mão de Obra	H	0,1400000	18,97	14,37	2,01	
Insumo	6111	SINAPI	SERVENTE DE OBRAS	Mão de Obra	H	0,1400000	12,39	9,39	1,31	
Preço Total =>										
06.09.2	Código	Banco	Descrição	Tipo	Und	Quant.	Valor Unit	Valor Unit	Total	
Composição	8990	ORSE	Cabo de fibra ótica de 6 vias	Pontos de Suprimento de Lógica	m	1,0000000			13,95	
Composição Auxiliar	10592	ORSE	Encargos Complementares - Cabista	Provisórios	h	0,1400000	3,53	2,67	0,37	
Composição Auxiliar	10549	ORSE	Encargos Complementares - Servente	Provisórios	h	0,1400000	3,66	2,77	0,39	
Insumo	49	ORSE	Cabista para instalação telefônica	Mão de Obra	h	0,1400000	14,66	11,11	1,55	
Insumo	8926	ORSE	Cabo de fibra ótica de 6 vias	Material	m	1,0000000	13,62	10,32	10,32	
Insumo	6111	SINAPI	SERVENTE DE OBRAS	Mão de Obra	H	0,1400000	12,39	9,39	1,31	
Preço Total =>										
06.10.1	Código	Banco	Descrição	Tipo	Und	Quant.	Valor Unit	Valor Unit	Total	
Composição	91800	SINAPI	ELETRODUTO FLEXÍVEL CORRUGADO, PEAD, DN 40 MM (1 1/4"), PARA CIRCUITOS TERMINAIS, INSTALADO EM PAREDE - FORNECIMENTO E INSTALAÇÃO. AF_12/2015	INEL - INSTALAÇÃO ELÉTRICA/ELÉTRIFICAÇÃO E ILUMINAÇÃO EXTERNA	M	1,0000000			9,45	
Composição Auxiliar	88264	SINAPI	ELETRICISTA COM ENCARGOS COMPLEMENTARES	SEDI - SERVIÇOS DIVERSOS	H	0,1880000	26,47	20,05	3,77	
Composição Auxiliar	88247	SINAPI	AUXILIAR DE ELETRICISTA COM ENCARGOS COMPLEMENTARES	SEDI - SERVIÇOS DIVERSOS	H	0,1880000	20,43	15,48	2,91	
Insumo	39247	SINAPI	ELETRODUTO/DUTO PEAD FLEXÍVEL PAREDE SIMPLES, CORRUGAÇÃO HELICOIDAL, COR PRETA, SEM ROSCA, DE 1 1/4", PARA CABEAMENTO SUBTERRANEO (NBR 15715)	Material	M	1,0170000	3,59	2,72	2,77	
Preço Total =>										
06.10.11	Código	Banco	Descrição	Tipo	Und	Quant.	Valor Unit	Valor Unit	Total	
Composição	91864	SINAPI	ELETRODUTO RÍGIDO ROSCÁVEL, PVC, DN 32 MM (1"). PARA CIRCUITOS TERMINAIS, INSTALADO EM FORRO - FORNECIMENTO E INSTALAÇÃO. AF_12/2015	INEL - INSTALAÇÃO ELÉTRICA/ELÉTRIFICAÇÃO E ILUMINAÇÃO EXTERNA	M	1,0000000			12,48	

Planilha Orçamentária Analítica
OBRA: EXECUÇÃO DE OBRA DE REFORMA E AMPLIAÇÃO DA SEDE DO CONSELHO FEDERAL DE MEDICINA VETERINÁRIA - CFMV



Composição Auxiliar	91170	SINAPI	FIXAÇÃO DE TUBOS HORIZONTAIS DE PVC, CPVC OU COBRE DIÂMETROS MENORES OU IGUAIS A 40 MM OU ELETROCALHAS ATÉ 150MM DE LARGURA, COM ABRAÇADEIRA METÁLICA RÍGIDA TIPO D 1/2, FIXADA EM PERFILADO EM LAJE. AF_05/2015	INHI - INSTALAÇÕES HIDROSANITÁRIAS	M	1,0000000	3,09	2,34	2,34
Composição Auxiliar	88264	SINAPI	ELETRICISTA COM ENCARGOS COMPLEMENTARES	SEDI - SERVIÇOS DIVERSOS	H	0,1060000	26,47	20,05	2,13
Composição Auxiliar	88247	SINAPI	AUXILIAR DE ELETRICISTA COM ENCARGOS COMPLEMENTARES	SEDI - SERVIÇOS DIVERSOS	H	0,1060000	20,43	15,48	1,64
Insumo	2685	SINAPI	ELETRODUTO DE PVC RÍGIDO ROSCAVEL DE 1", SEM LUVA	Material	M	1,0170000	8,27	6,27	6,37

Preço Total =>

06.10.2	Código	Banco	Descrição	Tipo	Und	Quant.	Valor Unit	Valor Unit	Total
Composição	93008	SINAPI	ELETRODUTO RÍGIDO ROSCAVEL, PVC, DN 50 MM (1 1/2"), PARA REDE ENTERRADA DE DISTRIBUIÇÃO DE ENERGIA ELÉTRICA - FORNECIMENTO E INSTALAÇÃO AF_12/2021	INEL - INSTALAÇÃO ELÉTRICA/ILUMINAÇÃO EXTERNA	M	1,0000000			14,07
Composição Auxiliar	88264	SINAPI	ELETRICISTA COM ENCARGOS COMPLEMENTARES	SEDI - SERVIÇOS DIVERSOS	H	0,1122000	26,47	20,05	2,25
Composição Auxiliar	88247	SINAPI	AUXILIAR DE ELETRICISTA COM ENCARGOS COMPLEMENTARES	SEDI - SERVIÇOS DIVERSOS	H	0,1122000	20,43	15,48	1,74
Insumo	2680	SINAPI	ELETRODUTO DE PVC RÍGIDO ROSCAVEL DE 1 1/2", SEM LUVA	Material	M	1,1000000	12,10	9,17	10,08

Preço Total =>

06.10.2	Código	Banco	Descrição	Tipo	Und	Quant.	Valor Unit	Valor Unit	Total
Composição	93013	SINAPI	LUVA PARA ELETRODUTO, PVC, ROSCAVEL, DN 50 MM (1 1/2"), PARA REDE ENTERRADA DE DISTRIBUIÇÃO DE ENERGIA ELÉTRICA - FORNECIMENTO E INSTALAÇÃO AF_12/2021	INEL - INSTALAÇÃO ELÉTRICA/ILUMINAÇÃO EXTERNA	UN	1,0000000			11,89
Composição Auxiliar	88264	SINAPI	ELETRICISTA COM ENCARGOS COMPLEMENTARES	SEDI - SERVIÇOS DIVERSOS	H	0,2243000	26,47	20,05	4,50
Composição Auxiliar	88247	SINAPI	AUXILIAR DE ELETRICISTA COM ENCARGOS COMPLEMENTARES	SEDI - SERVIÇOS DIVERSOS	H	0,2243000	20,43	15,48	3,47
Insumo	1893	SINAPI	LUVA EM PVC RÍGIDO ROSCAVEL DE 1 1/2", PARA ELETRODUTO	Material	UN	1,0000000	5,17	3,92	3,92

Preço Total =>

06.10.2	Código	Banco	Descrição	Tipo	Und	Quant.	Valor Unit	Valor Unit	Total
Composição	91865	SINAPI	ELETRODUTO RÍGIDO ROSCAVEL, PVC, DN 40 MM (1 1/4"), PARA CIRCUITOS TERMINAIS, INSTALADO EM FORRO - FORNECIMENTO E INSTALAÇÃO. AF_12/2015	INEL - INSTALAÇÃO ELÉTRICA/ILUMINAÇÃO EXTERNA	M	1,0000000			15,58
Composição Auxiliar	91170	SINAPI	FIXAÇÃO DE TUBOS HORIZONTAIS DE PVC, CPVC OU COBRE DIÂMETROS MENORES OU IGUAIS A 40 MM OU ELETROCALHAS ATÉ 150MM DE LARGURA, COM ABRAÇADEIRA METÁLICA RÍGIDA TIPO D 1/2, FIXADA EM PERFILADO EM LAJE. AF_05/2015	INHI - INSTALAÇÕES HIDROSANITÁRIAS	M	1,0000000	3,09	2,34	2,34
Composição Auxiliar	88264	SINAPI	ELETRICISTA COM ENCARGOS COMPLEMENTARES	SEDI - SERVIÇOS DIVERSOS	H	0,1340000	26,47	20,05	2,69
Composição Auxiliar	88247	SINAPI	AUXILIAR DE ELETRICISTA COM ENCARGOS COMPLEMENTARES	SEDI - SERVIÇOS DIVERSOS	H	0,1340000	20,43	15,48	2,07
Insumo	2684	SINAPI	ELETRODUTO DE PVC RÍGIDO ROSCAVEL DE 1 1/4", SEM LUVA	Material	M	1,0170000	11,01	8,34	8,48

Preço Total =>

06.10.2	Código	Banco	Descrição	Tipo	Und	Quant.	Valor Unit	Valor Unit	Total
Composição	91876	SINAPI	LUVA PARA ELETRODUTO, PVC, ROSCAVEL, DN 32 MM (1"), PARA CIRCUITOS TERMINAIS, INSTALADA EM FORRO - FORNECIMENTO E INSTALAÇÃO. AF_12/2015	INEL - INSTALAÇÃO ELÉTRICA/ILUMINAÇÃO EXTERNA	UN	1,0000000			6,77
Composição Auxiliar	88264	SINAPI	ELETRICISTA COM ENCARGOS COMPLEMENTARES	SEDI - SERVIÇOS DIVERSOS	H	0,1390000	26,47	20,05	2,79
Composição Auxiliar	88247	SINAPI	AUXILIAR DE ELETRICISTA COM ENCARGOS COMPLEMENTARES	SEDI - SERVIÇOS DIVERSOS	H	0,1390000	20,43	15,48	2,15
Insumo	1892	SINAPI	LUVA EM PVC RÍGIDO ROSCAVEL DE 1", PARA ELETRODUTO	Material	UN	1,0000000	2,42	1,83	1,83

Preço Total =>

Planilha Orçamentária Analítica
 OBRA: EXECUÇÃO DE OBRA DE REFORMA E AMPLIAÇÃO DA SEDE DO CONSELHO FEDERAL DE MEDICINA VETERINÁRIA - CFMV

TECNICAL

06.10.2	Código	Banco	Descrição	Tipo	Und	Quant.	Valor Unit	Valor Unit	Total
Composição	9925	ORSE	Bucha com arruela em liga especial zamak p/eletróduto 32mm, d=1 1/4"	Interligações até Quadro Geral - Eletrodutos e Conexões	un	1,0000000			1,49
Composição Auxiliar	10549	ORSE	Encargos Complementares - Servente	Provisórios	h	0,0100000	3,66	2,77	0,03
Composição Auxiliar	10552	ORSE	Encargos Complementares - Eletricista	Provisórios	h	0,0100000	3,53	2,67	0,03
Insumo	10364	ORSE	Bucha em liga zamak para eletróduto 32mm, d=1 1/4"	Material	un	1,0000000	0,79	0,60	0,60
Insumo	10366	ORSE	Arruela em liga zamak p/eletróduto 32mm, d=1 1/4"	Material	un	1,0000000	0,79	0,60	0,60
Insumo	2436	SINAPI	ELETRICISTA (HORISTA)	Mão de Obra	H	0,0100000	18,97	14,37	0,14
Insumo	6111	SINAPI	SERVENTE DE OBRAS	Mão de Obra	H	0,0100000	12,39	9,39	0,09

Preço Total =>

06.10.3	Código	Banco	Descrição	Tipo	Und	Quant.	Valor Unit	Valor Unit	Total
Composição	91877	SINAPI	LUVA PARA ELETRODUTO, PVC, ROSCÁVEL, DN 40 MM (1 1/4"), PARA CIRCUITOS TERMINAIS, INSTALADA EM FORRO - FORNECIMENTO E INSTALAÇÃO. AF_12/2015	INEL - INSTALAÇÃO ELÉTRICA/ELÉTRIFICAÇÃO E ILUMINAÇÃO EXTERNA	UN	1,0000000			9,10
Composição Auxiliar	88264	SINAPI	ELETRICISTA COM ENCARGOS COMPLEMENTARES	SEDI - SERVIÇOS DIVERSOS	H	0,1760000	26,47	20,05	3,53
Composição Auxiliar	88247	SINAPI	AUXILIAR DE ELETRICISTA COM ENCARGOS COMPLEMENTARES	SEDI - SERVIÇOS DIVERSOS	H	0,1760000	20,43	15,48	2,72
Insumo	1902	SINAPI	LUVA EM PVC RÍGIDO ROSCÁVEL, DE 1 1/4", PARA ELETRODUTO	Material	UN	1,0000000	3,76	2,85	2,85

Preço Total =>

06.10.3	Código	Banco	Descrição	Tipo	Und	Quant.	Valor Unit	Valor Unit	Total
Composição	93008	SINAPI	ELETRODUTO RÍGIDO ROSCÁVEL, PVC, DN 60 MM (2"), PARA REDE ENTERRADA DE DISTRIBUIÇÃO DE ENERGIA ELÉTRICA - FORNECIMENTO E INSTALAÇÃO. AF_12/2021	INEL - INSTALAÇÃO ELÉTRICA/ELÉTRIFICAÇÃO E ILUMINAÇÃO EXTERNA	M	1,0000000			21,07
Composição Auxiliar	88264	SINAPI	ELETRICISTA COM ENCARGOS COMPLEMENTARES	SEDI - SERVIÇOS DIVERSOS	H	0,1290000	26,47	20,05	2,59
Composição Auxiliar	88247	SINAPI	AUXILIAR DE ELETRICISTA COM ENCARGOS COMPLEMENTARES	SEDI - SERVIÇOS DIVERSOS	H	0,1290000	20,43	15,48	2,00
Insumo	2681	SINAPI	ELETRODUTO DE PVC RÍGIDO ROSCÁVEL DE 2", SEM LUVA	Material	M	1,1000000	19,78	14,98	16,48

Preço Total =>

06.10.3	Código	Banco	Descrição	Tipo	Und	Quant.	Valor Unit	Valor Unit	Total
Composição	93014	SINAPI	LUVA PARA ELETRODUTO, PVC, ROSCÁVEL, DN 60 MM (2"), PARA REDE ENTERRADA DE DISTRIBUIÇÃO DE ENERGIA ELÉTRICA - FORNECIMENTO E INSTALAÇÃO. AF_12/2021	INEL - INSTALAÇÃO ELÉTRICA/ELÉTRIFICAÇÃO E ILUMINAÇÃO EXTERNA	UN	1,0000000			14,83
Composição Auxiliar	88264	SINAPI	ELETRICISTA COM ENCARGOS COMPLEMENTARES	SEDI - SERVIÇOS DIVERSOS	H	0,2579000	26,47	20,05	5,17
Composição Auxiliar	88247	SINAPI	AUXILIAR DE ELETRICISTA COM ENCARGOS COMPLEMENTARES	SEDI - SERVIÇOS DIVERSOS	H	0,2579000	20,43	15,48	3,99
Insumo	1894	SINAPI	LUVA EM PVC RÍGIDO ROSCÁVEL, DE 2", PARA ELETRODUTO	Material	UN	1,0000000	7,48	5,67	5,67

Preço Total =>

06.10.3	Código	Banco	Descrição	Tipo	Und	Quant.	Valor Unit	Valor Unit	Total
Composição	11264	ORSE	Curva 45° para eletróduto de pvc rígido roscável, diâm = 32mm (1")	Interligações até Quadro Geral - Eletrodutos e Conexões	un	1,0000000			5,44
Composição Auxiliar	10549	ORSE	Encargos Complementares - Servente	Provisórios	h	0,1300000	3,66	2,77	0,36
Composição Auxiliar	10552	ORSE	Encargos Complementares - Eletricista	Provisórios	h	0,1300000	3,53	2,67	0,35
Insumo	12134	ORSE	Curva 45° eletróduto pvc roscável, d=1"	Material	un	1,0000000	2,17	1,64	1,64
Insumo	2436	SINAPI	ELETRICISTA (HORISTA)	Mão de Obra	H	0,1300000	18,97	14,37	1,87
Insumo	6111	SINAPI	SERVENTE DE OBRAS	Mão de Obra	H	0,1300000	12,39	9,39	1,22

Preço Total =>

06.10.3	Código	Banco	Descrição	Tipo	Und	Quant.	Valor Unit	Valor Unit	Total
Composição	91866	SINAPI	CURVA 90 GRAUS PARA ELETRODUTO, PVC, ROSCÁVEL, DN 40 MM (1 1/4"), PARA CIRCUITOS TERMINAIS, INSTALADA EM FORRO - FORNECIMENTO E INSTALAÇÃO. AF_12/2015	INEL - INSTALAÇÃO ELÉTRICA/ELÉTRIFICAÇÃO E ILUMINAÇÃO EXTERNA	UN	1,0000000			14,56
Composição Auxiliar	88264	SINAPI	ELETRICISTA COM ENCARGOS COMPLEMENTARES	SEDI - SERVIÇOS DIVERSOS	H	0,2640000	26,47	20,05	5,29

Planilha Orçamentária Analítica
OBRA: EXECUÇÃO DE OBRA DE REFORMA E AMPLIAÇÃO DA SEDE DO CONSELHO FEDERAL DE MEDICINA VETERINÁRIA - CFMV



Composição Auxiliar	88247	SINAPI	AUXILIAR DE ELETRICISTA COM ENCARGOS COMPLEMENTARES	SEDI - SERVIÇOS DIVERSOS	H	0,2640000	20,43	15,48	4,09
Insumo	1874	SINAPI	CURVA 90 GRAUS, LONGA, DE PVC RIGIDO ROSCAVEL, DE 1 1/4", PARA ELETRODUTO	Material	UN	1,0000000	6,84	5,18	5,18

Preço Total =>

06.10.3	Código	Banco	Descrição	Tipo	Und	Quant.	Valor Unit	Valor Unit	Total
Composição	62016	SBC	CANALETA 50x20mm SISTEMA X PIAL	INSTALACOES ELETRICAS - DUTOS E TOMADAS	M	1,0000000			75,49
Composição Auxiliar	88264	SINAPI	ELETRICISTA COM ENCARGOS COMPLEMENTARES	SEDI - SERVIÇOS DIVERSOS	H	0,6910000	26,47	20,05	13,86
Composição Auxiliar	88247	SINAPI	AUXILIAR DE ELETRICISTA COM ENCARGOS COMPLEMENTARES	SEDI - SERVIÇOS DIVERSOS	H	0,6710000	20,43	15,48	10,39
Insumo	40	SBC	CANALETA 50x20mm SISTEMA X PIAL	Material	M	1,0500000	64,42	48,80	51,24

Preço Total =>

06.10.4	Código	Banco	Descrição	Tipo	Und	Quant.	Valor Unit	Valor Unit	Total
Composição	91837	SINAPI	ELETRODUTO FLEXIVEL CORRUGADO REFORCADO, PVC, DN 32 MM (1"), PARA CIRCUITOS TERMINAIS, INSTALADO EM FORRO - FORNECIMENTO E INSTALAÇÃO. AF_12/2015	INEL - INSTALAÇÃO ELETTRICA/EL ETRIFICACÃO E ILUMINAÇÃO EXTERNA	M	1,0000000			12,34
Composição Auxiliar	91170	SINAPI	FIXAÇÃO DE TUBOS HORIZONTAIS DE PVC, CPVC OU COBRE DIÂMETROS MENORES OU IGUAIS A 40 MM OU ELETROCALHAS ATÉ 150MM DE LARGURA, COM ABRAÇADEIRA METÁLICA RÍGIDA TIPO D 1/2, FIXADA EM PERFILADO EM LAJE. AF_09/2015	INHÍ - INSTALAÇÃO S HIDROS SANITÁRIAS	M	1,0000000	3,09	2,34	2,34
Composição Auxiliar	88264	SINAPI	ELETRICISTA COM ENCARGOS COMPLEMENTARES	SEDI - SERVIÇOS DIVERSOS	H	0,0900000	26,47	20,05	1,80
Composição Auxiliar	88247	SINAPI	AUXILIAR DE ELETRICISTA COM ENCARGOS COMPLEMENTARES	SEDI - SERVIÇOS DIVERSOS	H	0,0900000	20,43	15,48	1,39
Insumo	39245	SINAPI	ELETRODUTO PVC FLEXIVEL CORRUGADO, REFORCADO, COR LARANJA, DE 32 MM, PARA LAJES E PISOS	Material	M	1,1000000	8,16	6,18	6,80

Preço Total =>

06.10.100.1	Código	Banco	Descrição	Tipo	Und	Quant.	Valor Unit	Valor Unit	Total
Composição	93358	SINAPI	ESCAVAÇÃO MANUAL DE VALA COM PROFUNDIDADE MENOR OU IGUAL A 1,30 M. AF_02/2021	MOVT - MOVIMENTO DE TERRA	m³	1,0000000			58,11
Composição Auxiliar	88316	SINAPI	SERVEnte COM ENCARGOS COMPLEMENTARES	SEDI - SERVIÇOS DIVERSOS	H	3,9560000	19,39	14,69	58,11

Preço Total =>

06.10.100.2	Código	Banco	Descrição	Tipo	Und	Quant.	Valor Unit	Valor Unit	Total
Composição	96995	SINAPI	REATERRO MANUAL APLOADO COM SOQUETE. AF_10/2017	MOVT - MOVIMENTO DE TERRA	m³	1,0000000			48,50
Composição Auxiliar	88316	SINAPI	SERVEnte COM ENCARGOS COMPLEMENTARES	SEDI - SERVIÇOS DIVERSOS	H	2,3986000	19,39	14,69	35,23

Preço Total =>

06.11.1	Código	Banco	Descrição	Tipo	Und	Quant.	Valor Unit	Valor Unit	Total
Composição	12781	ORSE	Fornecimento e instalação de Rack fechado tipo armário 19" x 44 U x 870 mm inclusive acessórios	Pontos de Suprimento de Lógica	un	1,0000000			2.402,03
Composição Auxiliar	10592	ORSE	Encargos Complementares - Cabista	Provisórios	h	2,0000000	3,53	2,67	5,35
Composição Auxiliar	10549	ORSE	Encargos Complementares - Servente	Provisórios	h	2,0000000	3,66	2,77	5,55
Insumo	49	ORSE	Cabista para instalação telefônica	Mão de Obra	h	2,0000000	14,66	11,11	22,21
Insumo	1089	ORSE	Guia de cabos fechado 19" 1U Guia de cabos fechado 19"1U	Material	un	2,0000000	18,60	14,09	28,18
Insumo	1710	ORSE	Patch panel 24 portas cat 5e	Material	un	2,0000000	198,00	150,00	300,00
Insumo	1659	ORSE	Panel de fechamento 19"	Material	un	2,0000000	16,10	12,20	24,39
Insumo	1688	ORSE	Parafuso com porca gaiola	Material	un	80,0000000	0,81	0,61	49,09
Insumo	1890	ORSE	Presilha de poliamida 4,5 x 180 mm	Material	un	200,0000000	0,19	0,14	28,79
Insumo	1969	ORSE	Régua (filtro de linha) com 5 tomadas 2p+tt	Material	un	1,0000000	25,00	18,94	18,94
Insumo	13509	ORSE	Rack fechado tipo armário 19" x 44 U x 870 mm	Material	un	1,0000000	2.509,00	1.900,76	1.900,76
Insumo	6111	SINAPI	SERVEnte DE OBRAS	Mão de Obra	H	2,0000000	12,39	9,39	18,77

Preço Total =>

06.11.2	Código	Banco	Descrição	Tipo	Und	Quant.	Valor Unit	Valor Unit	Total
Composição	758	ORSE	Fornecimento e instalação de rack de piso 19" x 16u x 570mm (gabinete)	Pontos de Suprimento de Lógica	un	1,0000000			507,60
Composição Auxiliar	10592	ORSE	Encargos Complementares - Cabista	Provisórios	h	2,0000000	3,53	2,67	5,35
Composição Auxiliar	10549	ORSE	Encargos Complementares - Servente	Provisórios	h	2,0000000	3,66	2,77	5,55
Insumo	49	ORSE	Cabista para instalação telefônica	Mão de Obra	h	2,0000000	14,66	11,11	22,21

Planilha Orçamentária Analítica
 OBRA: EXECUÇÃO DE OBRA DE REFORMA E AMPLIAÇÃO DA SEDE DO CONSELHO FEDERAL DE MEDICINA VETERINÁRIA - CFMV

TECNICAL

Insumo	1902	ORSE	Rack de Piso 19" x 16 u x 570mm (gabinete) para modems e som c/ porta de vidro	Material	un	1,0000000	601,55	455,72	455,72
Insumo	6111	SINAPI	SERVENTE DE OBRAS	Mão de Obra	H	2,0000000	12,39	9,39	18,77

Preço Total =>

06.11.2	Código	Banco	Descrição	Tipo	Und	Quant.	Valor Unit	Valor Unit	Total
Composição	11229	ORSE	Fornecimento e instalação de patch panel com 24 portas cat 6 - Rev 01	Portas de Suprimento de Lógica	un	1,0000000			300,35
Composição Auxiliar	10592	ORSE	Encargos Complementares - Cabista	Provisórios	h	1,5000000	3,53	2,67	4,01
Composição Auxiliar	10549	ORSE	Encargos Complementares - Servente	Provisórios	h	1,5000000	3,66	2,77	4,16
Insumo	49	ORSE	Cabista para instalação telefônica	Mão de Obra	h	1,5000000	14,66	11,11	16,66
Insumo	7304	ORSE	Patch panel 24 portas cat 6	Material	un	1,0000000	345,10	261,44	261,44
Insumo	6111	SINAPI	SERVENTE DE OBRAS	Mão de Obra	H	1,5000000	12,39	9,39	14,08

Preço Total =>

06.11.2	Código	Banco	Descrição	Tipo	Und	Quant.	Valor Unit	Valor Unit	Total
Composição	59439	SBC	PATCH PANEL 48 PORTAS CAT 6 T568 T568a/b FURUKAWA	INSTALACOES DE TELEFONELOGICA CFTV-CATV	UN	1,0000000			526,52
Composição Auxiliar	88243	SINAPI	AJUDANTE ESPECIALIZADO COM ENCARGOS COMPLEMENTARES	SEDI - SERVIÇOS DIVERSOS	H	1,0660000	20,50	15,53	16,56
Composição Auxiliar	88266	SINAPI	ELETROTÉCNICO COM ENCARGOS COMPLEMENTARES	SEDI - SERVIÇOS DIVERSOS	H	1,0660000	32,16	24,36	25,97
Insumo	58972	SBC	RACK - PATCH PANEL 48 PORTAS CAT 6 T568 T568 A/B FURUKAWA	Material	UN	1,0000000	639,00	484,09	484,09

Preço Total =>

06.11.2	Código	Banco	Descrição	Tipo	Und	Quant.	Valor Unit	Valor Unit	Total
Composição	96307	SINAPI	TOMADA DE REDE RJ45 - FORNECIMENTO E INSTALAÇÃO AF_11/2019	INSTALACOES ESPECIAIS	UN	1,0000000			42,39
Composição Auxiliar	88264	SINAPI	ELETRICISTA COM ENCARGOS COMPLEMENTARES	SEDI - SERVIÇOS DIVERSOS	H	0,2062000	26,47	20,05	4,13
Composição Auxiliar	88247	SINAPI	AUXILIAR DE ELETRICISTA COM ENCARGOS COMPLEMENTARES	SEDI - SERVIÇOS DIVERSOS	H	0,2062000	20,43	15,48	3,19
Insumo	38083	SINAPI	TOMADA RJ45, 8 FIOS, CAT 5E, CONJUNTO MONTADO PARA EMBUTIR 4" X 2" (PLACA + SUPORTE + MÓDULO)	Material	UN	1,0000000	46,29	35,07	35,07

Preço Total =>

06.11.3	Código	Banco	Descrição	Tipo	Und	Quant.	Valor Unit	Valor Unit	Total
Composição	150612	IOPEs	Caixa de passagem 100x100x80mm, chapa 18, com tampa parafusada	CAIXAS DE PASSAGEM	und	1,0000000			37,06
Insumo	10115	IOPEs	ELETRICISTA (OFICIAL - SINDUSCON) (LABOR)	Mão de Obra	H	0,4000000	19,12	14,48	5,79
Insumo	10101	IOPEs	AJUDANTE (AJUDANTE PRÁTICO - SINDUSCON) (LABOR)	Mão de Obra	H	0,4000000	16,13	12,22	4,89
Insumo	45001	IOPEs	CAIXA PASSAG. CH 18 C/TAMPA PARAF. 100X100X80MM (LABOR)	Material	UN	1,0000000	34,82	26,38	26,38

Preço Total =>

06.11.3	Código	Banco	Descrição	Tipo	Und	Quant.	Valor Unit	Valor Unit	Total
Composição	150632	IOPEs	Caixa de passagem 150x150x80mm, chapa 18, com tampa parafusada	CAIXAS DE PASSAGEM	und	1,0000000			58,37
Insumo	10101	IOPEs	AJUDANTE (AJUDANTE PRÁTICO - SINDUSCON) (LABOR)	Mão de Obra	H	0,7000000	16,13	12,22	8,55
Insumo	10115	IOPEs	ELETRICISTA (OFICIAL - SINDUSCON) (LABOR)	Mão de Obra	H	0,7000000	19,12	14,48	10,14
Insumo	45002	IOPEs	CAIXA PASSAG. CH 18 C/TAMPA PARAF. 150X150X80MM (LABOR)	Material	UN	1,0000000	52,37	39,67	39,67

Preço Total =>

06.11.3	Código	Banco	Descrição	Tipo	Und	Quant.	Valor Unit	Valor Unit	Total
Composição	91940	SINAPI	CAIXA RETANGULAR 4" X 2" MÉDIA (1,30 M DO PISO) - PVC, INSTALADA EM PAREDE - FORNECIMENTO E INSTALAÇÃO, AF_12/2015	INEL - INSTALAÇÃO ELÉTRICA/ELÉTRIFICAÇÃO E ILUMINAÇÃO EXTERNA	UN	1,0000000			11,84
Composição Auxiliar	88629	SINAPI	ARGAMASSA TRACO 1:3 (EM VOLUME DE CIMENTO E AREIA MÉDIA ÚMIDA), PREPARO MANUAL, AF_08/2019	SEDI - SERVIÇOS DIVERSOS	m³	0,0009000	656,12	497,06	0,45
Composição Auxiliar	88264	SINAPI	ELETRICISTA COM ENCARGOS COMPLEMENTARES	SEDI - SERVIÇOS DIVERSOS	H	0,2470000	26,47	20,05	4,95
Composição Auxiliar	88247	SINAPI	AUXILIAR DE ELETRICISTA COM ENCARGOS COMPLEMENTARES	SEDI - SERVIÇOS DIVERSOS	H	0,2470000	20,43	15,48	3,82
Insumo	1872	SINAPI	CAIXA DE PASSAGEM, EM PVC, DE 4" X 2", PARA ELETRODUTO FLEXIVEL CORRUGADO	Material	UN	1,0000000	3,46	2,61	2,61

Preço Total =>

06.11.3	Código	Banco	Descrição	Tipo	Und	Quant.	Valor Unit	Valor Unit	Total
---------	--------	-------	-----------	------	-----	--------	------------	------------	-------

Planilha Orçamentária Analítica
 OBRA: EXECUÇÃO DE OBRA DE REFORMA E AMPLIAÇÃO DA SEDE DO CONSELHO FEDERAL DE MEDICINA VETERINÁRIA - CFMV



Composição	Código	Banco	Descrição	Tipo	Und	Quant.	Valor Unit	Valor Unit	Total
Composição	95803	SINAPI	CONDULETE DE ALUMÍNIO, TIPO X, PARA ELETRODUTO DE AÇO GALVANIZADO DN 32 MM (1 1/4"), APARENTE - FORNECIMENTO E INSTALAÇÃO. AF_11/2016_P	INEL - INSTALAÇÃO ELÉTRICA/ELÉTRIFICAÇÃO E ILUMINAÇÃO EXTERNA	UN	1,0000000			45,46
Composição Auxiliar	88264	SINAPI	ELETRICISTA COM ENCARGOS COMPLEMENTARES	SEDI - SERVIÇOS DIVERSOS	H	0,5971000	26,47	20,05	11,97
Composição Auxiliar	88247	SINAPI	AUXILIAR DE ELETRICISTA COM ENCARGOS COMPLEMENTARES	SEDI - SERVIÇOS DIVERSOS	H	0,5971000	20,43	15,48	9,24
Insumo	11950	SINAPI	BUCHA DE NYLON SEM ABA S6, COM PARAFUSO DE 4,20 X 40 MM EM AÇO ZINCADO COM ROSCA SOBERBA, CABECA CHATA E FENDA PHILLIPS	Material	UN	2,0000000	0,37	0,28	0,56
Insumo	2587	SINAPI	CONDULETE DE ALUMÍNIO TIPO X, PARA ELETRODUTO ROSCAVEL DE 1 1/4", COM TAMPA CEGA	Material	UN	1,0000000	31,26	23,68	23,68

Preço Total =>

Composição	Código	Banco	Descrição	Tipo	Und	Quant.	Valor Unit	Valor Unit	Total
Composição	95797	SINAPI	CONDULETE DE ALUMÍNIO, TIPO T, PARA ELETRODUTO DE AÇO GALVANIZADO DN 32 MM (1 1/4"), APARENTE - FORNECIMENTO E INSTALAÇÃO. AF_11/2016_P	INEL - INSTALAÇÃO ELÉTRICA/ELÉTRIFICAÇÃO E ILUMINAÇÃO EXTERNA	UN	1,0000000			41,15
Composição Auxiliar	88264	SINAPI	ELETRICISTA COM ENCARGOS COMPLEMENTARES	SEDI - SERVIÇOS DIVERSOS	H	0,5121000	26,47	20,05	10,27
Composição Auxiliar	88247	SINAPI	AUXILIAR DE ELETRICISTA COM ENCARGOS COMPLEMENTARES	SEDI - SERVIÇOS DIVERSOS	H	0,5121000	20,43	15,48	7,93
Insumo	00011950	SINAPI	BUCHA DE NYLON SEM ABA S6, COM PARAFUSO DE 4,20 X 40 MM EM AÇO ZINCADO COM ROSCA SOBERBA, CABECA CHATA E FENDA PHILLIPS	Material	UN	2,0000000	0,37	0,28	0,56
Insumo	00002575	SINAPI	CONDULETE DE ALUMÍNIO TIPO T, PARA ELETRODUTO ROSCAVEL DE 1 1/4", COM TAMPA CEGA	Material	UN	1,0000000	29,56	22,39	22,39

Preço Total =>

Composição	Código	Banco	Descrição	Tipo	Und	Quant.	Valor Unit	Valor Unit	Total
Composição	CCAT-014	Próprio	Copia da SBC (061359) - CONECTOR MACHO PARA RJ45	61	UN	1,0000000			8,83
Composição Auxiliar	88247	SINAPI	AUXILIAR DE ELETRICISTA COM ENCARGOS COMPLEMENTARES	SEDI - SERVIÇOS DIVERSOS	H	0,2670000	20,43	15,48	4,13
Insumo	COT-009.007	Próprio	Conector RJ45 Macho	Material	UN	1,0000000	6,20	4,70	4,70

Preço Total =>

Composição	Código	Banco	Descrição	Tipo	Und	Quant.	Valor Unit	Valor Unit	Total
Composição	11307	ORSE	Distribuidor interno óptico - D.I.O	Aparelhos, Utensílios e Equipamentos Elétricos	un	1,0000000			745,55
Composição Auxiliar	10549	ORSE	Encargos Complementares - Servente	Provisórios	h	0,5000000	3,66	2,77	1,39
Composição Auxiliar	10552	ORSE	Encargos Complementares - Eletricista	Provisórios	h	0,5000000	3,53	2,67	1,34
Insumo	12167	ORSE	Distribuidor interno óptico - D.I.O	Material	un	1,0000000	964,85	730,95	730,95
Insumo	00002436	SINAPI	ELETRICISTA (HORISTA)	Mão de Obra	H	0,5000000	18,97	14,37	7,19
Insumo	00006111	SINAPI	SERVENTE DE OBRAS	Mão de Obra	H	0,5000000	12,39	9,39	4,69

Preço Total =>

Composição	Código	Banco	Descrição	Tipo	Und	Quant.	Valor Unit	Valor Unit	Total
Composição	CCA-06.005(1)	Próprio	Copia - Cópia da ORSE (10726) - Forneimento e instalação de DVR	90	un	1,0000000			1.025,14
Composição Auxiliar	10592	ORSE	Encargos Complementares - Cabista	Provisórios	h	1,0000000	3,53	2,67	2,67
Insumo	49	ORSE	Cabista para instalação telefônica	Mão de Obra	h	1,0000000	14,66	11,11	11,11
Insumo	COT-006.037	Próprio	MODEM OPERADORA	Material	UN	1,0000000	1.335,00	1.011,36	1.011,36

Preço Total =>

Composição	Código	Banco	Descrição	Tipo	Und	Quant.	Valor Unit	Valor Unit	Total
Composição	8400	ORSE	Forneimento e instalação de mini rack de parede 19" x 16u x 450mm	Pontos de Suprimento de Lógica	un	1,0000000			529,83
Composição Auxiliar	10592	ORSE	Encargos Complementares - Cabista	Provisórios	h	2,0000000	3,53	2,67	5,35
Composição Auxiliar	10549	ORSE	Encargos Complementares - Servente	Provisórios	h	2,0000000	3,66	2,77	5,55
Insumo	49	ORSE	Cabista para instalação telefônica	Mão de Obra	h	2,0000000	14,66	11,11	22,21
Insumo	8797	ORSE	Rack de parede 19" x 16 u x 450mm	Material	un	1,0000000	630,90	477,95	477,95
Insumo	6111	SINAPI	SERVENTE DE OBRAS	Mão de Obra	H	2,0000000	12,39	9,39	18,77

Preço Total =>

Composição	Código	Banco	Descrição	Tipo	Und	Quant.	Valor Unit	Valor Unit	Total
Composição	150633	IOPEs	Caixa de passagem 200x200x100mm, chapa 18, com tampa parafusada	CAIXAS DE PASSAGEM	und	1,0000000			79,56
Insumo	10101	IOPEs	AJUDANTE (AJUDANTE PRÁTICO - SINDUSCON) (LABOR)	Mão de Obra	H	1,2500000	16,13	12,22	15,27
Insumo	10115	IOPEs	ELETRICISTA (OFICIAL - SINDUSCON) (LABOR)	Mão de Obra	H	1,2500000	19,12	14,48	18,11
Insumo	45003	IOPEs	CAIXA PASSAG. CH 18 C/TAMPA PARAF. 200X200X100MM (LABOR)	Material	UN	1,0000000	60,96	46,18	46,18

4

Planilha Orçamentária Analítica

OBRA: EXECUÇÃO DE OBRA DE REFORMA E AMPLIAÇÃO DA SEDE DO CONSELHO CONSELHO FEDERAL DE MEDICINA VETERINÁRIA - CFMV

TECNICAL

Preço Total =>									
06.11.4	Código	Banco	Descrição	Tipo	Und	Quant.	Valor Unit	Valor Unit	Total
Composição	95791	SINAPI	CONDULETE DE ALUMÍNIO, TIPO LR, PARA ELETRODUTO DE AÇO GALVANIZADO DN 32 MM (1 1/4"), APARENTE - FORNECIMENTO E INSTALAÇÃO. AF_11/2016_P	INEL - INSTALAÇÃO ELÉTRICA/ELÉTRIFICAÇÃO E ILUMINAÇÃO EXTERNA	UN	1,0000000			35,49
Composição Auxiliar	88264	SINAPI	ELETRICISTA COM ENCARGOS COMPLEMENTARES	SEDI - SERVIÇOS DIVERSOS	H	0,4271000	26,47	20,05	8,56
Composição Auxiliar	88247	SINAPI	AUXILIAR DE ELETRICISTA COM ENCARGOS COMPLEMENTARES	SEDI - SERVIÇOS DIVERSOS	H	0,4271000	20,43	15,48	6,61
Insumo	11950	SINAPI	BUCHA DE NYLON SEM ABA S6, COM PARAFUSO DE 4,20 X 40 MM EM AÇO ZINCADO COM ROSCA SOBERBA, CABECA CHATA E FENDA PHILLIPS	Material	UN	2,0000000	0,37	0,28	0,56
Insumo	2588	SINAPI	CONDULETE DE ALUMÍNIO TIPO LR, PARA ELETRODUTO ROSCAVEL DE 1 1/4", COM TAMPA CEGA	Material	UN	1,0000000	26,07	19,75	19,75

Preço Total =>									
06.11.4	Código	Banco	Descrição	Tipo	Und	Quant.	Valor Unit	Valor Unit	Total
Composição	67070	SBC	CAIXA DE PASSAGEM N 4, DE EMBUTIR, PADRAO TELEBRAS 60 x 60	INSTALACOES ELÉTRICAS - SINALIZAÇÃO	UN	1,0000000			315,14
Composição Auxiliar	88264	SINAPI	ELETRICISTA COM ENCARGOS COMPLEMENTARES	SEDI - SERVIÇOS DIVERSOS	H	1,5860000	28,47	20,05	31,80
Composição Auxiliar	88247	SINAPI	AUXILIAR DE ELETRICISTA COM ENCARGOS COMPLEMENTARES	SEDI - SERVIÇOS DIVERSOS	H	1,5860000	20,43	15,48	24,55
Insumo	4967	SBC	CAIXA DE PASSAGEM N 4, EMBUTIR PADRAO TELEBRAS 60x60X12cm	Material	UN	1,0000000	341,60	258,79	258,79

Preço Total =>									
06.11.4	Código	Banco	Descrição	Tipo	Und	Quant.	Valor Unit	Valor Unit	Total
Composição	3306	ORSE	Fornecimento de derivação plástica (sistema "X")	Conversão Info/WOrca	un	1,0000000			3,37
Insumo	2662	ORSE	Derivação plástica (sistema "X")		un	1,0000000	4,45	3,37	3,37

Preço Total =>									
06.11.5	Código	Banco	Descrição	Tipo	Und	Quant.	Valor Unit	Valor Unit	Total
Composição	101795	SINAPI	CAIXA ENTERRADA PARA INSTALAÇÕES TELEFÔNICAS TIPO R1, EM ALVENARIA COM BLOCOS DE CONCRETO, DIMENSÕES INTERNAS: 0,35X0,60X0,60 M, EXCLUINDO TAMPAO. AF_12/2020	INES - INSTALAÇÕES ESPECIAIS	UN	1,0000000			435,02
Composição Auxiliar	5678	SINAPI	RETROESCAVADEIRA SOBRE RODAS COM CARREGADEIRA, TRACÇÃO 4X4, POTÊNCIA LIQ. 88 HP, CAÇAMBA CARREG. CAP. MÍN. 1 M3, CAÇAMBA RETRO CAP. 0,26 M3, PESO OPERACIONAL MÍN. 6.674 KG, PROFUNDIDADE ESCAVAÇÃO MÁX. 4,37 M - CHP DIURNO. AF_06/2014	CHOR - CUSTOS HORÁRIOS DE MÁQUINAS E EQUIPAMENTOS	CHP	0,0369000	141,56	107,24	3,96
Composição Auxiliar	5679	SINAPI	RETROESCAVADEIRA SOBRE RODAS COM CARREGADEIRA, TRACÇÃO 4X4, POTÊNCIA LIQ. 88 HP, CAÇAMBA CARREG. CAP. MÍN. 1 M3, CAÇAMBA RETRO CAP. 0,26 M3, PESO OPERACIONAL MÍN. 6.674 KG, PROFUNDIDADE ESCAVAÇÃO MÁX. 4,37 M - CHI DIURNO. AF_06/2014	CHOR - CUSTOS HORÁRIOS DE MÁQUINAS E EQUIPAMENTOS	CHI	0,0753000	52,50	39,77	2,99
Composição Auxiliar	89998	SINAPI	ARMAÇÃO DE CINTA DE ALVENARIA ESTRUTURAL; DIÂMETRO DE 10,0 MM. AF_09/2021	FUES - FUNDAÇÕES E ESTRUTURAS	KG	1,6659000	13,28	10,06	16,76
Composição Auxiliar	89995	SINAPI	GRAUTEAMENTO DE CINTA SUPERIOR OU DE VERGA EM ALVENARIA ESTRUTURAL. AF_09/2021	FUES - FUNDAÇÕES E ESTRUTURAS	m³	0,0415000	992,88	752,18	31,22
Composição Auxiliar	94970	SINAPI	CONCRETO FCK = 20MPA, TRACÇO 1:2,7:3 (EM MASSA SECA DE CIMENTO/ AREIA MÉDIA/ BRITA 1) - PREPARO MECÂNICO COM BETONEIRA 600 L. AF_05/2021	FUES - FUNDAÇÕES E ESTRUTURAS	m³	0,0872000	496,68	376,27	32,81
Composição Auxiliar	97735	SINAPI	PEÇA RETANGULAR PRÉ-MOLDADA, VOLUME DE CONCRETO DE 30 A 100 LITROS, TAXA DE AÇO APROXIMADA DE 30KG/M³. AF_01/2018	FUES - FUNDAÇÕES E ESTRUTURAS	m³	0,0510000	2.526,39	1.913,93	97,61
Composição Auxiliar	101616	SINAPI	PREPARO DE FUNDO DE VALA COM LARGURA MENOR QUE 1,5 M (ACERTO DO SOLO NATURAL). AF_08/2020	MOVT - MOVIMENTO DE TERRA	m³	0,5850000	5,80	4,39	2,57

Planilha Orçamentária Analítica										
OBRA: EXECUÇÃO DE OBRA DE REFORMA E AMPLIAÇÃO DA SEDE DO CONSELHO FEDERAL DE MEDICINA VETERINÁRIA - CFMV										
Composição Auxiliar	88628	SINAPI	ARGAMASSA TRAÇO 1:3 (EM VOLUME DE CIMENTO E AREIA MÉDIA ÚMIDA), PREPARO MECÂNICO COM BETONEIRA 400 L. AF_08/2019	SEDI - SERVIÇOS DIVERSOS		m²	0,0798000	559,73	424,04	33,84
Composição Auxiliar	87316	SINAPI	ARGAMASSA TRAÇO 1:4 (EM VOLUME DE CIMENTO E AREIA GROSSA ÚMIDA) PARA CHAPISCO CONVENCIONAL, PREPARO MECÂNICO COM BETONEIRA 400 L. AF_08/2019	SEDI - SERVIÇOS DIVERSOS		m²	0,0144000	486,04	368,21	5,30
Composição Auxiliar	88309	SINAPI	PEDREIRO COM ENCARGOS COMPLEMENTARES	SEDI - SERVIÇOS DIVERSOS		H	3,4972000	26,20	19,85	69,41
Composição Auxiliar	88316	SINAPI	SERVENTE COM ENCARGOS COMPLEMENTARES	SEDI - SERVIÇOS DIVERSOS		H	2,7478000	19,39	14,69	40,36
Insumo	25067	SINAPI	BLOCO DE CONCRETO ESTRUTURAL 19 X 19 X 39 CM, FBK 4,5 MPA (NBR 6136)	Material		UN	14,0590000	5,10	3,86	54,32
Insumo	660	SINAPI	CANAleta DE CONCRETO 19 X 19 X 19 CM (CLASSE C - NBR 6136)	Material		UN	14,1750000	3,17	2,40	34,04
Insumo	2692	SINAPI	DESMOLDANTE PROTETOR PARA FORMAS DE MADEIRA, DE BASE OLEOSA EMULSIONADA EM AGUA	Material		L	0,0060000	8,33	6,31	0,04
Insumo	4491	SINAPI	PONTALETE 7,5 X 7,5 CM EM PINUS, MISTA OU EQUIVALENTE DA REGIAO - BRUTA	Material		M	0,1295000	9,04	6,85	0,89
Insumo	5069	SINAPI	PREGO DE ACO POLIDO COM CABECA 17 X 27 (2 1/2 X 1 1/2)	Material		KG	0,0137000	24,37	18,45	0,25
Insumo	4517	SINAPI	SARRAFO 2,5 X 7,5 CM EM PINUS, MISTA OU EQUIVALENTE DA REGIAO - BRUTA	Material		M	0,1540000	3,16	2,39	0,37
Insumo	6193	SINAPI	TABUA NAO APARELHADA 2,5 X 20 CM, EM MACARANDUBA, ANGELIM OU EQUIVALENTE DA REGIAO - BRUTA	Material		M	0,4830000	22,61	17,13	8,27

Preço Total =>

06.11.5	Código	Banco	Descrição	Tipo	Und	Quant.	Valor Unit	Valor Unit	Total	
Composição	101798	SINAPI	TAMPA PARA CAIXA TIPO R1, EM FERRO FUNDIDO, DIMENSÕES INTERNAS: 0,40 X 0,66 M. FORNECIMENTO E INSTALAÇÃO. AF_12/2020	INES - INSTALAÇÕES ESPECIAIS		UN	1,0000000		246,71	
Composição Auxiliar	88628	SINAPI	ARGAMASSA TRAÇO 1:3 (EM VOLUME DE CIMENTO E AREIA MÉDIA ÚMIDA), PREPARO MECÂNICO COM BETONEIRA 400 L. AF_08/2019	SEDI - SERVIÇOS DIVERSOS		m²	0,0044000	559,73	424,04	1,87
Composição Auxiliar	88309	SINAPI	PEDREIRO COM ENCARGOS COMPLEMENTARES	SEDI - SERVIÇOS DIVERSOS		H	1,0089000	26,20	19,85	20,03
Composição Auxiliar	88316	SINAPI	SERVENTE COM ENCARGOS COMPLEMENTARES	SEDI - SERVIÇOS DIVERSOS		H	0,7927000	19,39	14,69	11,64
Insumo	00014112	SINAPI	TAMPA FOFO SIMPLES COM BASE, CLASSE A15 CARGA MAX 1,5 T, 400 X 600 MM (COM INSCRIÇÃO EM RELEVO DO TIPO DE REDE)	Material		UN	1,0000000	281,39	213,17	213,17

Preço Total =>

	Código	Banco	Descrição	Tipo	Und	Quant.	Valor Unit	Valor Unit	Total	
Insumo	COT-006.043	Próprio	FORNECIMENTO E INSTALAÇÃO DE ELEVADOR, CAP. 600 KG, 8 PASSAGEIROS	Equipamento para Aquisição Permanente		UN	1,0000000	192.203,46	145.608,68	145.608,68

Preço Total =>

07.02.200.1	Código	Banco	Descrição	Tipo	Und	Quant.	Valor Unit	Valor Unit	Total	
Composição	CCA - 10.006	Próprio	Cópia da SBC (070614) - CONDICIONADOR DE AR TIPO SPLIT HI-WALL, CAP. 12.000 BTU/h PF (1,6 HP)	70		UN	1,0000000		1.438,63	
Composição Auxiliar	88264	SINAPI	ELETRICISTA COM ENCARGOS COMPLEMENTARES	SEDI - SERVIÇOS DIVERSOS		H	2,1320000	26,47	20,05	42,75
Composição Auxiliar	88247	SINAPI	AUXILIAR DE ELETRICISTA COM ENCARGOS COMPLEMENTARES	SEDI - SERVIÇOS DIVERSOS		H	2,1320000	20,43	15,48	33,00
Insumo	COT-006.044	Próprio	CONDICIONADOR DE AR TIPO SPLIT HI-WALL, CAP. 12.000 BTU/h PF (1,6 HP)	Equipamento para Aquisição Permanente		UN	1,0000000	1.799,00	1.362,88	1.362,88

Preço Total =>

07.02.200.2	Código	Banco	Descrição	Tipo	Und	Quant.	Valor Unit	Valor Unit	Total	
Composição	CCA - 10.007	Próprio	Cópia - Cópia da SBC (070614) - CONDICIONADOR DE AR TIPO SPLIT HI-WALL, CAP. 18.000 BTU/h PF (1,6 HP)	70		UN	1,0000000		2.120,45	
Composição Auxiliar	88264	SINAPI	ELETRICISTA COM ENCARGOS COMPLEMENTARES	SEDI - SERVIÇOS DIVERSOS		H	2,1320000	26,47	20,05	42,75
Composição Auxiliar	88247	SINAPI	AUXILIAR DE ELETRICISTA COM ENCARGOS COMPLEMENTARES	SEDI - SERVIÇOS DIVERSOS		H	2,1320000	20,43	15,48	33,00
Insumo	COT-006.045	Próprio	CONDICIONADOR DE AR TIPO SPLIT HI-WALL, CAP. 18.000 BTU/h PF (1,6 HP)	Equipamento para Aquisição Permanente		UN	1,0000000	2.699,00	2.044,70	2.044,70

Planilha Orçamentária Analítica
 OBRA: EXECUÇÃO DE OBRA DE REFORMA E AMPLIAÇÃO DA SEDE DO CONSELHO FEDERAL DE MEDICINA VETERINÁRIA - CFMV

TECNICAL

Preço Total =>

07.02.200.2	Código	Banco	Descrição	Tipo	Und	Quant.	Valor Unit	Valor Unit	Total
Composição	CCA - 10.008	Próprio	Cópia - Cópia - Cópia da SBC (070614) - CONDICIONADOR DE AR TIPO SPLIT HI-WALL, CAP. 24.000 BTU/h PF (1,6 HP)	70	UN	1,0000000			3.008,56
Composição Auxiliar	88264	SINAPI	ELETRICISTA COM ENCARGOS COMPLEMENTARES	SEDI - SERVIÇOS DIVERSOS	H	2,1320000	26,47	20,05	42,75
Composição Auxiliar	88247	SINAPI	AUXILIAR DE ELETRICISTA COM ENCARGOS COMPLEMENTARES	SEDI - SERVIÇOS DIVERSOS	H	2,1320000	20,43	15,48	33,00
Insumo	COT-006.046	Próprio	CONDICIONADOR DE AR TIPO SPLIT HI-WALL, CAP. 24.000 BTU/h PF (1,6 HP)	Equipamento para Aquisição Permanente	UN	1,0000000	3.868,67	2.930,81	2.930,81

Preço Total =>

07.02.200.2	Código	Banco	Descrição	Tipo	Und	Quant.	Valor Unit	Valor Unit	Total
Composição	CCA - 10.009	Próprio	Cópia da SBC (070932) - UNID. CONDENSADORA, DESCARGA HORIZONTAL, INVERTER, 18.000 BTU/h, PF (1,5kW)	70	UN	1,0000000			3.860,23
Composição Auxiliar	88250	SINAPI	AUXILIAR DE MECÂNICO COM ENCARGOS COMPLEMENTARES	SEDI - SERVIÇOS DIVERSOS	H	3,1980000	18,25	13,83	44,21
Composição Auxiliar	88275	SINAPI	MECÂNICO DE EQUIPAMENTOS PESADOS COM ENCARGOS COMPLEMENTARES	SEDI - SERVIÇOS DIVERSOS	H	4,2640000	27,46	20,80	88,70
Insumo	COT-006.048	Próprio	UNID. CONDENSADORA, DESCARGA HORIZONTAL, INVERTER, 18.000 BTU/h, PF (1,5kW)	Equipamento para Aquisição Permanente	UN	1,0000000	4.920,05	3.727,31	3.727,31

Preço Total =>

07.02.200.3	Código	Banco	Descrição	Tipo	Und	Quant.	Valor Unit	Valor Unit	Total
Composição	CCA - 10.010	Próprio	Cópia - Cópia da SBC (070932) - UNID. EVAPORADORA TIPO SPLIT HI-WALL, INVERTER, CAP. 18.000 BTH/h	70	UN	1,0000000			1.296,56
Composição Auxiliar	88250	SINAPI	AUXILIAR DE MECÂNICO COM ENCARGOS COMPLEMENTARES	SEDI - SERVIÇOS DIVERSOS	H	3,1980000	18,25	13,83	44,21
Composição Auxiliar	88275	SINAPI	MECÂNICO DE EQUIPAMENTOS PESADOS COM ENCARGOS COMPLEMENTARES	SEDI - SERVIÇOS DIVERSOS	H	4,2640000	27,46	20,80	88,70
Insumo	COT-006.049	Próprio	UNID. EVAPORADORA TIPO SPLIT HI-WALL, INVERTER, CAP. 18.000 BTH/h	Equipamento para Aquisição Permanente	UN	1,0000000	1.536,00	1.163,64	1.163,64

Preço Total =>

07.02.200.3	Código	Banco	Descrição	Tipo	Und	Quant.	Valor Unit	Valor Unit	Total
Composição	CCA - 10.011	Próprio	Cópia - Cópia da SBC (070932) - CONDICIONADOR DE AR, CAP. 10TR (16HP)	70	UN	1,0000000			14.454,17
Composição Auxiliar	88250	SINAPI	AUXILIAR DE MECÂNICO COM ENCARGOS COMPLEMENTARES	SEDI - SERVIÇOS DIVERSOS	H	3,1980000	18,25	13,83	44,21
Composição Auxiliar	88275	SINAPI	MECÂNICO DE EQUIPAMENTOS PESADOS COM ENCARGOS COMPLEMENTARES	SEDI - SERVIÇOS DIVERSOS	H	4,2640000	27,46	20,80	88,70
Insumo	COT-006.050	Próprio	CONDICIONADOR DE AR, CAP. 10TR (16HP)	Equipamento para Aquisição Permanente	UN	1,0000000	18.904,05	14.321,25	14.321,25

Preço Total =>

07.02.200.3	Código	Banco	Descrição	Tipo	Und	Quant.	Valor Unit	Valor Unit	Total
Composição	CCA - 10.012	Próprio	Cópia da SBC (070932) - CONDICIONADOR DE AR, CAP. 7,5TR (10HP)	70	UN	1,0000000			13.446,59
Composição Auxiliar	88250	SINAPI	AUXILIAR DE MECÂNICO COM ENCARGOS COMPLEMENTARES	SEDI - SERVIÇOS DIVERSOS	H	3,1980000	18,25	13,83	44,21
Composição Auxiliar	88275	SINAPI	MECÂNICO DE EQUIPAMENTOS PESADOS COM ENCARGOS COMPLEMENTARES	SEDI - SERVIÇOS DIVERSOS	H	4,2640000	27,46	20,80	88,70
Insumo	COT-006.051	Próprio	CONDICIONADOR DE AR, CAP. 7,5TR (10HP)	Equipamento para Aquisição Permanente	UN	1,0000000	17.574,05	13.313,67	13.313,67

Preço Total =>

07.02.200.3	Código	Banco	Descrição	Tipo	Und	Quant.	Valor Unit	Valor Unit	Total
Composição	CCA - 10.013	Próprio	Cópia da SBC (070932) - CONDICIONADOR DE AR, CAP. 5TR (8HP)	70	UN	1,0000000			10.855,68
Composição Auxiliar	88250	SINAPI	AUXILIAR DE MECÂNICO COM ENCARGOS COMPLEMENTARES	SEDI - SERVIÇOS DIVERSOS	H	3,1980000	18,25	13,83	44,21
Composição Auxiliar	88275	SINAPI	MECÂNICO DE EQUIPAMENTOS PESADOS COM ENCARGOS COMPLEMENTARES	SEDI - SERVIÇOS DIVERSOS	H	4,2640000	27,46	20,80	88,70
Insumo	COT-006.052	Próprio	CONDICIONADOR DE AR, CAP. 5TR (8HP)	Equipamento para Aquisição Permanente	UN	1,0000000	14.154,05	10.722,77	10.722,77

Preço Total =>

Planilha Orçamentária Analítica

OBRA: EXECUÇÃO DE OBRA DE REFORMA E AMPLIAÇÃO DA SEDE DO CONSELHO CONSELHO FEDERAL DE MEDICINA VETERINÁRIA - CFMV



07.02.200.3	Código	Banco	Descrição	Tipo	Und	Quant.	Valor Unit	Valor Unit	Total
Composição	CCA - 10.018	Próprio	Cópia da SBC (070392) - CAIXA DE PASSAGEM PARA AR CONDICIONADO	70	UN	1,0000000			40,80
Composição Auxiliar	88250	SINAPI	AUXILIAR DE MECÂNICO COM ENCARGOS COMPLEMENTARES	SEDI - SERVIÇOS DIVERSOS	H	0,5000000	18,25	13,83	6,91
Composição Auxiliar	88275	SINAPI	MECÂNICO DE EQUIPAMENTOS PESADOS COM ENCARGOS COMPLEMENTARES	SEDI - SERVIÇOS DIVERSOS	H	0,5000000	27,46	20,80	10,40
Insumo	COT-006.047	Próprio	CAIXA DE PASSAGEM PARA AR CONDICIONADO	Material	UN	1,0000000	31,00	23,48	23,48

Preço Total =>

07.02.200.3	Código	Banco	Descrição	Tipo	Und	Quant.	Valor Unit	Valor Unit	Total
Composição	CCA - 10.020	Próprio	Cópia da SBC (070927) - DIFUSOR CAIXA PLENUM EM CHAPA GALVANIZADA COM BOCAL 6"	70	UN	1,0000000			460,06
Composição Auxiliar	88250	SINAPI	AUXILIAR DE MECÂNICO COM ENCARGOS COMPLEMENTARES	SEDI - SERVIÇOS DIVERSOS	H	1,2790000	18,25	13,83	17,68
Composição Auxiliar	88275	SINAPI	MECÂNICO DE EQUIPAMENTOS PESADOS COM ENCARGOS COMPLEMENTARES	SEDI - SERVIÇOS DIVERSOS	H	1,2790000	27,46	20,80	26,61
Insumo	COT-006.058	Próprio	DIFUSOR C/ CAIXA PLENUM E REGISTRO, TROX, MOD. ADLQ-AK-AG, TAMANHO 6	Equipamento para Aquisição Permanente	UN	1,0000000	550,00	416,67	416,67

Preço Total =>

07.02.200.4	Código	Banco	Descrição	Tipo	Und	Quant.	Valor Unit	Valor Unit	Total
Composição	CCA - 10.014	Próprio	Cópia da ORSE (11517) - GRELHA DE RETORNO AR TROX, MOD. VAT-AG, 825X325 - fornecimento e instalação	151	un	1,0000000			176,40
Insumo	00034794	SINAPI	MECANICO DE REFRIGERACAO (HORISTA)	Mão de Obra	H	0,2000000	20,27	15,36	3,07
Insumo	COT-006.053	Próprio	GRELHA DE RETORNO AR TROX, MOD. VAT-AG, 825X325	Equipamento para Aquisição Permanente	UN	1,0000000	228,80	173,33	173,33

Preço Total =>

07.02.200.4	Código	Banco	Descrição	Tipo	Und	Quant.	Valor Unit	Valor Unit	Total
Composição	CCA - 10.015	Próprio	Cópia da ORSE (11517) - TAE SÉRIE VDF-711 COM DIM. 397X297mm = (400X300mm), COMPLETA C/ VENEZIANA EXTERNA AWK, REGISTRO DE LÁMINAS OPOSTAS E FILTRO DE AR, REF. TROX - fornecimento e instalação	151	un	1,0000000			547,58
Insumo	00034794	SINAPI	MECANICO DE REFRIGERACAO (HORISTA)	Mão de Obra	H	0,2000000	20,27	15,36	3,07
Insumo	COT-006.054	Próprio	TAE SÉRIE VDF-711 COM DIM. 397X297mm (400X300mm), COMPLETA C/ VENEZIANA EXTERNA AWK, REGISTRO DE LÁMINAS OPOSTAS E FILTRO DE AR, REF. TROX	Equipamento para Aquisição Permanente	UN	1,0000000	718,75	544,51	544,51

Preço Total =>

07.02.200.4	Código	Banco	Descrição	Tipo	Und	Quant.	Valor Unit	Valor Unit	Total
Composição	CCA - 10.018	Próprio	Cópia da ORSE (11517) - GRELHA C/ ALETAS VERTICAIS AJUSTAVEIS INDIVIDUALMENTE, COM REGISTRO, TROX, MOD. VAT - AG, 325X125. - fornecimento e instalação	151	un	1,0000000			203,12
Insumo	00034794	SINAPI	MECANICO DE REFRIGERACAO (HORISTA)	Mão de Obra	H	0,2000000	20,27	15,36	3,07
Insumo	COT-006.055	Próprio	GRELHA C/ ALETAS VERTICAIS AJUSTAVEIS INDIVIDUALMENTE, COM REGISTRO, TROX, MOD. VAT - AG, 325X125	Equipamento para Aquisição Permanente	UN	1,0000000	264,06	200,05	200,05

Preço Total =>

07.02.200.4	Código	Banco	Descrição	Tipo	Und	Quant.	Valor Unit	Valor Unit	Total
Composição	CCA - 10.017	Próprio	Cópia da ORSE (11517) - GRELHA C/ ALETAS VERTICAIS AJUSTAVEIS INDIVIDUALMENTE, COM REGISTRO, TROX, MOD. VAT - AG, 225X125. - fornecimento e instalação	151	un	1,0000000			132,41
Insumo	00034794	SINAPI	MECANICO DE REFRIGERACAO (HORISTA)	Mão de Obra	H	0,2000000	20,27	15,36	3,07
Insumo	COT-006.056	Próprio	GRELHA C/ ALETAS VERTICAIS AJUSTAVEIS INDIVIDUALMENTE, COM REGISTRO, TROX, MOD. VAT - AG, 225X125	Equipamento para Aquisição Permanente	UN	1,0000000	170,73	129,34	129,34

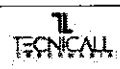
Preço Total =>

07.02.200.4	Código	Banco	Descrição	Tipo	Und	Quant.	Valor Unit	Valor Unit	Total
Composição	70927	SBC	DIFUSOR CAIXA PLENUM EM CHAPA GALVANIZADA COM BOCAL 4"	INSTALACOES MECANICAS E AR CONDICIONADO	UN	1,0000000			94,01
Composição Auxiliar	88275	SINAPI	MECÂNICO DE EQUIPAMENTOS PESADOS COM ENCARGOS COMPLEMENTARES	SEDI - SERVIÇOS DIVERSOS	H	1,2790000	27,46	20,80	26,61
Composição Auxiliar	88250	SINAPI	AUXILIAR DE MECÂNICO COM ENCARGOS COMPLEMENTARES	SEDI - SERVIÇOS DIVERSOS	H	1,2790000	18,25	13,83	17,68

Handwritten signature or mark.

Planilha Orçamentária Analítica									
OBRA: EXECUÇÃO DE OBRA DE REFORMA E AMPLIAÇÃO DA SEDE DO CONSELHO CONSELHO FEDERAL DE MEDICINA VETERINÁRIA - CFMV									
TECNICAL									
Insuno	005928	SBC	CAIXA PLENUM EM CHAPA GALVANIZADA COM BOCAL 4" 139x139mm	Material	UN	1,0000000	65,83	49,72	49,72
Preço Total =>									
07.02.200.4	Código	Banco	Descrição	Tipo	Und	Quant.	Valor Unit	Valor Unit	Total
Composição	CCA - 10.022	Próprio	Copia - Cópia da SBC (079927) - DIFUSOR CAIXA PLENUM EM CHAPA GALVANIZADA COM BOCAL 3"	70	UN	1,0000000			128,17
Composição Auxiliar	88250	SINAPI	AUXILIAR DE MECÂNICO COM ENCARGOS COMPLEMENTARES	SEDI - SERVIÇOS DIVERSOS	H	1,2790000	18,25	13,83	17,68
Composição Auxiliar	88275	SINAPI	MECÂNICO DE EQUIPAMENTOS PESADOS COM ENCARGOS COMPLEMENTARES	SEDI - SERVIÇOS DIVERSOS	H	1,2790000	27,46	20,80	26,61
Insuno	COT-006.059	Próprio	DIFUSOR C/ CAIXA PLENUM E REGISTRO, TROX, MOD. ADLQ-AK-AG, TAMANHO 3	Equipamento para Aquisição Permanente	UN	1,0000000	110,72	83,88	83,88
Preço Total =>									
07.02.200.4	Código	Banco	Descrição	Tipo	Und	Quant.	Valor Unit	Valor Unit	Total
Composição	CCA - 10.021	Próprio	Cópia da SBC (079927) - DIFUSOR CAIXA PLENUM EM CHAPA GALVANIZADA COM BOCAL 5"	70	UN	1,0000000			460,96
Composição Auxiliar	88250	SINAPI	AUXILIAR DE MECÂNICO COM ENCARGOS COMPLEMENTARES	SEDI - SERVIÇOS DIVERSOS	H	1,2790000	18,25	13,83	17,68
Composição Auxiliar	88275	SINAPI	MECÂNICO DE EQUIPAMENTOS PESADOS COM ENCARGOS COMPLEMENTARES	SEDI - SERVIÇOS DIVERSOS	H	1,2790000	27,46	20,80	26,61
Insuno	COT-006.057	Próprio	DIFUSOR C/ CAIXA PLENUM E REGISTRO, TROX, MOD. ADLQ-AK-AG, TAMANHO 5	Equipamento para Aquisição Permanente	UN	1,0000000	550,00	416,67	416,67
Preço Total =>									
07.02.300.1	Código	Banco	Descrição	Tipo	Und	Quant.	Valor Unit	Valor Unit	Total
Composição	9842	ORSE	Duto em chapa de aço galvanizado nº. 26, para ar condicionado. Fornecimento, montagem e instalação	Equipamentos e Acessórios para instalação de Ar Condicionado	m	1,0000000			82,54
Composição Auxiliar	10594	ORSE	Encargos Complementares - Serralheiro ou Operador de Equipamento Leve	Provisórios	h	1,0000000	3,51	2,66	2,66
Composição Auxiliar	10549	ORSE	Encargos Complementares - Servente	Provisórios	h	1,0000000	3,66	2,77	2,77
Insuno	10267	ORSE	Chumbador de aço galvanizado 5/8" x 2 1/2"	Material	un	1,0000000	25,41	19,25	19,25
Insuno	11051	SINAPI	CHAPA DE AÇO GALVANIZADA BITOLA GSG 26, E = 0,50 MM (4,00 KG/M2)	Material	KG	1,0000000	18,61	14,10	14,10
Insuno	6110	SINAPI	SERRALHEIRO (HORISTA)	Mão de Obra	H	1,0000000	18,97	14,37	14,37
Insuno	6111	SINAPI	SERVENTE DE OBRAS	Mão de Obra	H	1,0000000	12,39	9,39	9,39
Preço Total =>									
07.02.300.2	Código	Banco	Descrição	Tipo	Und	Quant.	Valor Unit	Valor Unit	Total
Composição	70656	SBC	DUTO FLEXIVEL DE ALUMINIO 6" (150 MM)	INSTALACOES MECANICAS - AR CONDICIONADO	M	1,0000000			16,12
Composição Auxiliar	88243	SINAPI	AJUDANTE ESPECIALIZADO COM ENCARGOS COMPLEMENTARES	SEDI - SERVIÇOS DIVERSOS	H	0,4260000	20,50	15,53	6,62
Insuno	36505	SBC	DUTO FLEXIVEL DE ALUMINIO 6" (150mm)	Material	M	1,0500000	8,50	6,44	6,76
Insuno	99950	SBC	MONTADOR DE ESTRUTURA EM ALUMINIO	Mão de Obra	H	0,4260000	8,50	6,44	2,74
Preço Total =>									
07.02.300.2	Código	Banco	Descrição	Tipo	Und	Quant.	Valor Unit	Valor Unit	Total
Composição	70656	SBC	DUTO FLEXIVEL DE ALUMINIO 7" (175 MM)	INSTALACOES MECANICAS - AR CONDICIONADO	M	1,0000000			23,79
Composição Auxiliar	88243	SINAPI	AJUDANTE ESPECIALIZADO COM ENCARGOS COMPLEMENTARES	SEDI - SERVIÇOS DIVERSOS	H	0,4260000	20,50	15,53	6,62
Insuno	36506	SBC	DUTO FLEXIVEL DE ALUMINIO 7" (175mm)	Material	M	1,0500000	18,14	13,74	14,43
Insuno	99950	SBC	MONTADOR DE ESTRUTURA EM ALUMINIO	Mão de Obra	H	0,4260000	8,50	6,44	2,74
Preço Total =>									
07.02.300.3	Código	Banco	Descrição	Tipo	Und	Quant.	Valor Unit	Valor Unit	Total
Composição	70657	SBC	DUTO FLEXIVEL DE ALUMINIO 8" (200 MM)	INSTALACOES MECANICAS - AR CONDICIONADO	M	1,0000000			25,48
Composição Auxiliar	88243	SINAPI	AJUDANTE ESPECIALIZADO COM ENCARGOS COMPLEMENTARES	SEDI - SERVIÇOS DIVERSOS	H	0,4260000	20,50	15,53	6,62

Planilha Orçamentária Analítica
OBRA: EXECUÇÃO DE OBRA DE REFORMA E AMPLIAÇÃO DA SEDE DO CONSELHO FEDERAL DE MEDICINA VETERINÁRIA - CFMV



Insuno	36507	SBC	DUTO FLEXIVEL DE ALUMINIO 8" (209mm)	Material	M	1,0500000	20,28	15,36	16,13
Insuno	99950	SBC	MONTADOR DE ESTRUTURA EM ALUMINIO	Mão de Obra	H	0,4260000	8,50	6,44	2,74

Preço Total =>

07.02.300.3	Código	Banco	Descrição	Tipo	Und	Quant.	Valor Unit	Valor Unit	Total
Composição	70658	SBC	DUTO FLEXIVEL DE ALUMINIO 10" (250 MM)	INSTALACOES MECANICAS - AR CONDICIONADO	M	1,0000000			20,30
Composição Auxiliar	88243	SINAPI	AJUDANTE ESPECIALIZADO COM ENCARGOS COMPLEMENTARES	SEDI - SERVIÇOS DIVERSOS	H	0,4260000	20,50	15,53	6,62
Insuno	36508	SBC	DUTO FLEXIVEL DE ALUMINIO 10" (250mm)	Material	M	1,0000000	14,44	10,94	10,94
Insuno	99950	SBC	MONTADOR DE ESTRUTURA EM ALUMINIO	Mão de Obra	H	0,4260000	8,50	6,44	2,74

Preço Total =>

07.02.400.2	Código	Banco	Descrição	Tipo	Und	Quant.	Valor Unit	Valor Unit	Total
Composição	161001	IOPEs	Tubo de cobre com isolamento térmico - # 1/4" esp. 9mm	1610	m	1,0000000			20,06
Insuno	10146	IOPEs	SERVENTE (AUXILIAR DE OBRAS - SINDUSCON) (LABOR)	Mão de Obra	H	0,1000000	14,18	10,74	1,07
Insuno	10130	IOPEs	MONTADOR (SINTRACONST) (LABOR)	Mão de Obra	H	0,1000000	29,15	22,08	2,21
Insuno	63148	IOPEs	TUBO DE COBRE FLEXIVEL 1/4" PAREDE 0,79MM (1/32") (LABOR)	Material	M	1,1000000	15,23	11,54	12,69
Insuno	78403	IOPEs	BORRACHA ELASTOMERICA DIAM. 1/4" ESP. 9MM (LABOR)	Material	M	1,1000000	4,90	3,71	4,08

Preço Total =>

07.02.400.3	Código	Banco	Descrição	Tipo	Und	Quant.	Valor Unit	Valor Unit	Total
Composição	161002	IOPEs	Tubo de cobre com isolamento térmico - # 3/8" esp. 9mm	1610	m	1,0000000			28,92
Insuno	10146	IOPEs	SERVENTE (AUXILIAR DE OBRAS - SINDUSCON) (LABOR)	Mão de Obra	H	0,1200000	14,18	10,74	1,29
Insuno	10130	IOPEs	MONTADOR (SINTRACONST) (LABOR)	Mão de Obra	H	0,1200000	29,15	22,08	2,65
Insuno	63043	IOPEs	TUBO DE COBRE FLEXIVEL 3/8" PAREDE 0,79MM (1/32") - 0,193 KG/M (LABOR)	Material	M	1,1000000	23,92	18,12	19,93
Insuno	78406	IOPEs	BORRACHA ELASTOMERICA DIAM. 3/8" ESP. 9MM (LABOR)	Material	M	1,1000000	6,06	4,59	5,05

Preço Total =>

07.02.400.3	Código	Banco	Descrição	Tipo	Und	Quant.	Valor Unit	Valor Unit	Total
Composição	161003	IOPEs	Tubo de cobre com isolamento térmico - # 1/2" esp. 9mm	1610	m	1,0000000			34,10
Insuno	10146	IOPEs	SERVENTE (AUXILIAR DE OBRAS - SINDUSCON) (LABOR)	Mão de Obra	H	0,1390000	14,18	10,74	1,49
Insuno	10130	IOPEs	MONTADOR (SINTRACONST) (LABOR)	Mão de Obra	H	0,1390000	29,15	22,08	3,07
Insuno	063149	IOPEs	TUBO DE COBRE FLEXIVEL 1/2" PAREDE 0,79MM (1/32") - 0,264 KG/M (LABOR)	Material	M	1,1000000	29,57	22,40	24,64
Insuno	078402	IOPEs	BORRACHA ELASTOMERICA DIAM. 1/2" (12MM) ESP. 9MM (LABOR)	Material	M	1,1000000	5,87	4,45	4,89

Preço Total =>

07.02.400.4	Código	Banco	Descrição	Tipo	Und	Quant.	Valor Unit	Valor Unit	Total
Composição	C4784	SEINFRA	REDE FRIGORIGENA C/ TUBO DE COBRE 1", ISOLADO COM BORRACHA ELASTOMERICA, SUSTENTAÇÃO, SOLDA E LIMPEZA	REDE FRIGORIGENA	M	1,0000000			79,17
Insuno	11596	SEINFRA	PASTA PARA SOLDAR	Material	UN	0,0012000	47,08	35,67	0,04
Insuno	11872	SEINFRA	SOLDA 50X50	Material	KG	0,0084000	82,73	62,67	0,53
Insuno	11179	SEINFRA	FITA DE CALDEAÇÃO	Material	M	1,5000000	3,00	2,27	3,41
Insuno	11503	SEINFRA	MANTA BUTILICA. ESPESSURA 0.8MM	Material	m²	0,0878000	56,16	42,55	3,74
Insuno	19084	SEINFRA	TUBO COBRE DE 28MM CLASSE A	Material	M	1,1000000	68,83	52,14	57,36
Insuno	12320	SEINFRA	ENCANADOR	Mão de Obra	H	0,4500000	22,72	17,21	7,75
Insuno	10043	SEINFRA	AJUDANTE DE ENCANADOR	Mão de Obra	H	0,4500000	22,72	14,11	6,35

Preço Total =>

07.02.400.5	Código	Banco	Descrição	Tipo	Und	Quant.	Valor Unit	Valor Unit	Total
Composição	C4786	SEINFRA	REDE FRIGORIGENA C/ TUBO DE COBRE 1 1/4", ISOLADO COM BORRACHA ELASTOMERICA, SUSTENTAÇÃO, SOLDA E LIMPEZA	REDE FRIGORIGENA	M	1,0000000			111,40
Insuno	11596	SEINFRA	PASTA PARA SOLDAR	Material	UN	0,0015000	47,08	35,67	0,05
Insuno	11872	SEINFRA	SOLDA 50X50	Material	KG	0,0105000	82,73	62,67	0,66
Insuno	11179	SEINFRA	FITA DE CALDEAÇÃO	Material	M	1,5000000	3,00	2,27	3,41
Insuno	11503	SEINFRA	MANTA BUTILICA. ESPESSURA 0.8MM	Material	m²	0,1097000	56,16	42,55	4,67
Insuno	19086	SEINFRA	TUBO COBRE DE 35MM CLASSE A	Material	M	1,1000000	103,96	78,76	86,63
Insuno	10043	SEINFRA	AJUDANTE DE ENCANADOR	Mão de Obra	H	0,5100000	18,63	14,11	7,20
Insuno	12320	SEINFRA	ENCANADOR	Mão de Obra	H	0,5100000	22,72	17,21	8,78

Preço Total =>

07.02.400.5	Código	Banco	Descrição	Tipo	Und	Quant.	Valor Unit	Valor Unit	Total
Composição	C4787	SEINFRA	REDE FRIGORIGENA C/ TUBO DE COBRE 1 3/8", ISOLADO COM BORRACHA ELASTOMERICA, SUSTENTAÇÃO, SOLDA E LIMPEZA	REDE FRIGORIGENA	M	1,0000000			112,56
Insuno	11596	SEINFRA	PASTA PARA SOLDAR	Material	UN	0,0018000	47,08	35,67	0,06
Insuno	11872	SEINFRA	SOLDA 50X50	Material	KG	0,0115000	82,73	62,67	0,72

Planilha Orçamentária Analítica
 OBRA: EXECUÇÃO DE OBRA DE REFORMA E AMPLIAÇÃO DA SEDE DO CONSELHO CONSELHO FEDERAL DE MEDICINA VETERINÁRIA - CFMV



Insumo	Código	Banco	Descrição	Material	Und	Quant.	Valor Unit	Valor Unit	Total
Insumo	11179	SEINFRA	FITA DE CALDEAÇÃO	Material	M	1,5000000	3,00	2,27	3,41
Insumo	11503	SEINFRA	MANTA BUTILICA. ESPESSURA 0.8MM	Material	m²	0,1207000	56,16	42,55	5,14
Insumo	19087	SEINFRA	TUBO COBRE D=34,92MM CLASSE A	Material	M	1,1000000	103,96	78,76	86,63
Insumo	12320	SEINFRA	ENCANADOR	Mão de Obra	H	0,5300000	22,72	17,21	9,12
Insumo	10043	SEINFRA	AJUDANTE DE ENCANADOR	Mão de Obra	H	0,5300000	18,63	14,11	7,48

Preço Total =>

07.02.400.5	Código	Banco	Descrição	Tipo	Und	Quant.	Valor Unit	Valor Unit	Total
Composição	C4778	SEINFRA	REDE FRIGORÍGENA C/ TUBO DE COBRE 1/4" FLEXÍVEL, ISOLADO COM BORRACHA ELASTOMÉRICA, SUSTENTAÇÃO, SOLDA E LIMPEZA	REDE FRIGORÍGENA	M	1,0000000			30,91
Insumo	11596	SEINFRA	PASTA PARA SOLDAR	Material	UN	0,0003000	47,08	35,67	0,01
Insumo	11872	SEINFRA	SOLDA 50X50	Material	KG	0,0021000	82,73	62,67	0,13
Insumo	11179	SEINFRA	FITA DE CALDEAÇÃO	Material	M	1,5000000	3,00	2,27	3,41
Insumo	11503	SEINFRA	MANTA BUTILICA. ESPESSURA 0.8MM	Material	m²	0,0219000	56,16	42,55	0,93
Insumo	19077	SEINFRA	TUBO COBRE DE 1/4", FLEXÍVEL CLASSE 2	Material	M	1,8000000	13,64	10,33	18,60
Insumo	10043	SEINFRA	AJUDANTE DE ENCANADOR	Mão de Obra	H	0,2500000	18,63	14,11	3,53
Insumo	12320	SEINFRA	ENCANADOR	Mão de Obra	H	0,2500000	22,72	17,21	4,30

Preço Total =>

07.02.400.5	Código	Banco	Descrição	Tipo	Und	Quant.	Valor Unit	Valor Unit	Total
Composição	C4777	SEINFRA	REDE FRIGORÍGENA C/ TUBO DE COBRE 3/8" FLEXÍVEL, ISOLADO COM BORRACHA ELASTOMÉRICA, SUSTENTAÇÃO, SOLDA E LIMPEZA	REDE FRIGORÍGENA	M	1,0000000			31,50
Insumo	11596	SEINFRA	PASTA PARA SOLDAR	Material	UN	0,0004000	47,08	35,67	0,01
Insumo	11872	SEINFRA	SOLDA 50X50	Material	KG	0,0031000	82,73	62,67	0,19
Insumo	11179	SEINFRA	FITA DE CALDEAÇÃO	Material	M	1,5000000	3,00	2,27	3,41
Insumo	11503	SEINFRA	MANTA BUTILICA. ESPESSURA 0.8MM	Material	m²	0,0329000	56,16	42,55	1,40
Insumo	19078	SEINFRA	TUBO COBRE DE 3/8", FLEXÍVEL CLASSE 2	Material	M	1,1000000	20,98	15,89	17,48
Insumo	12320	SEINFRA	ENCANADOR	Mão de Obra	H	0,2900000	22,72	17,21	4,99
Insumo	10043	SEINFRA	AJUDANTE DE ENCANADOR	Mão de Obra	H	0,2900000	18,63	14,11	4,09

Preço Total =>

07.02.400.5	Código	Banco	Descrição	Tipo	Und	Quant.	Valor Unit	Valor Unit	Total
Composição	C4778	SEINFRA	REDE FRIGORÍGENA C/ TUBO DE COBRE 1/2" FLEXÍVEL, ISOLADO COM BORRACHA ELASTOMÉRICA, SUSTENTAÇÃO, SOLDA E LIMPEZA	REDE FRIGORÍGENA	M	1,0000000			39,62
Insumo	11596	SEINFRA	PASTA PARA SOLDAR	Material	UN	0,0006000	47,08	35,67	0,02
Insumo	11872	SEINFRA	SOLDA 50X50	Material	KG	0,0042000	82,73	62,67	0,26
Insumo	11179	SEINFRA	FITA DE CALDEAÇÃO	Material	M	1,5000000	3,00	2,27	3,41
Insumo	11503	SEINFRA	MANTA BUTILICA. ESPESSURA 0.8MM	Material	m²	0,0439000	56,16	42,55	1,87
Insumo	19082	SEINFRA	TUBO COBRE DE 1/2", FLEXÍVEL CLASSE 2	Material	M	1,1000000	28,46	21,56	23,72
Insumo	12320	SEINFRA	ENCANADOR	Mão de Obra	H	0,3300000	22,72	17,21	5,68
Insumo	10043	SEINFRA	AJUDANTE DE ENCANADOR	Mão de Obra	H	0,3300000	18,63	14,11	4,66

Preço Total =>

07.02.400.6	Código	Banco	Descrição	Tipo	Und	Quant.	Valor Unit	Valor Unit	Total
Composição	C4788	SEINFRA	REDE FRIGORÍGENA C/ TUBO DE COBRE 1 1/2" FLEXÍVEL, ISOLADO COM BORRACHA ELASTOMÉRICA, SUSTENTAÇÃO, SOLDA E LIMPEZA	REDE FRIGORÍGENA	M	1,0000000			131,33
Insumo	11596	SEINFRA	PASTA PARA SOLDAR	Material	UN	0,0018000	47,08	35,67	0,06
Insumo	11872	SEINFRA	SOLDA 50X50	Material	KG	0,0126000	82,73	62,67	0,79
Insumo	11179	SEINFRA	FITA DE CALDEAÇÃO	Material	M	1,5000000	3,00	2,27	3,41
Insumo	11503	SEINFRA	MANTA BUTILICA. ESPESSURA 0.8MM	Material	m²	0,1317000	56,16	42,55	5,60
Insumo	19088	SEINFRA	TUBO COBRE DE 42MM CLASSE A	Material	M	1,1000000	125,08	94,76	104,23
Insumo	12320	SEINFRA	ENCANADOR	Mão de Obra	H	0,5500000	22,72	17,21	9,47
Insumo	10043	SEINFRA	AJUDANTE DE ENCANADOR	Mão de Obra	H	0,5500000	18,63	14,11	7,76

Preço Total =>

07.02.400.6	Código	Banco	Descrição	Tipo	Und	Quant.	Valor Unit	Valor Unit	Total
Composição	C4779	SEINFRA	REDE FRIGORÍGENA C/ TUBO DE COBRE 5/8" FLEXÍVEL, ISOLADO COM BORRACHA ELASTOMÉRICA, SUSTENTAÇÃO, SOLDA E LIMPEZA	REDE FRIGORÍGENA	M	1,0000000			46,25
Insumo	11596	SEINFRA	PASTA PARA SOLDAR	Material	UN	0,0007000	47,08	35,67	0,02
Insumo	11872	SEINFRA	SOLDA 50X50	Material	KG	0,0052000	82,73	62,67	0,33
Insumo	11179	SEINFRA	FITA DE CALDEAÇÃO	Material	M	1,5000000	3,00	2,27	3,41
Insumo	11503	SEINFRA	MANTA BUTILICA. ESPESSURA 0.8MM	Material	m²	0,0549000	56,16	42,55	2,34
Insumo	19079	SEINFRA	TUBO COBRE DE 5/8", FLEXÍVEL CLASSE 2	Material	M	1,1000000	35,40	26,82	29,50
Insumo	12320	SEINFRA	ENCANADOR	Mão de Obra	H	0,3400000	22,72	17,21	5,85
Insumo	10043	SEINFRA	AJUDANTE DE ENCANADOR	Mão de Obra	H	0,3400000	18,63	14,11	4,80

Preço Total =>

07.02.400.6	Código	Banco	Descrição	Tipo	Und	Quant.	Valor Unit	Valor Unit	Total
Composição	C4780	SEINFRA	REDE FRIGORÍGENA C/ TUBO DE COBRE 3/4" FLEXÍVEL, ISOLADO COM BORRACHA ELASTOMÉRICA, SUSTENTAÇÃO, SOLDA E LIMPEZA	REDE FRIGORÍGENA	M	1,0000000			53,50
Insumo	11596	SEINFRA	PASTA PARA SOLDAR	Material	UN	0,0009000	47,08	35,67	0,03
Insumo	11872	SEINFRA	SOLDA 50X50	Material	KG	0,0063000	82,73	62,67	0,39
Insumo	11179	SEINFRA	FITA DE CALDEAÇÃO	Material	M	1,5000000	3,00	2,27	3,41

Handwritten signature or mark.

Planilha Orçamentária Analítica
 OBRA: EXECUÇÃO DE OBRA DE REFORMA E AMPLIAÇÃO DA SEDE DO CONSELHO CONSELHO FEDERAL DE MEDICINA VETERINÁRIA - CFMV



Insumo	Código	Banco	Descrição	Tipo	Und	Quant.	Valor Unit	Valor Unit	Total
Insumo	11503	SEINFRA	MANTA BUTILICA. ESPESSURA 0.8MM	Material	m²	0,0658000	56,16	42,55	2,80
Insumo	19083	SEINFRA	TUBO COBRE DE 3/4", FLEXIVEL CLASSE 2	Material	M	1,1000000	42,81	32,43	35,68
Insumo	12320	SEINFRA	ENCANADOR	Mão de Obra	H	0,3600000	22,72	17,21	6,20
Insumo	10043	SEINFRA	AJUDANTE DE ENCANADOR	Mão de Obra	H	0,3600000	18,63	14,11	5,08

Preço Total =>

07.02.400.6	Código	Banco	Descrição	Tipo	Und	Quant.	Valor Unit	Valor Unit	Total
Composição	C4781	SEINFRA	REDE FRIGORIGENA C/ TUBO DE COBRE 7/8" FLEXIVEL, ISOLADO COM BORRACHA ELASTOMÉRICA, SUSTENTACÃO, SOLDA E LIMPEZA	REDE FRIGORÍGENA	M	1,0000000			64,79
Insumo	11596	SEINFRA	PASTA PARA SOLDAR	Material	UN	0,0010000	47,08	35,67	0,04
Insumo	11872	SEINFRA	SOLDA 50X50	Material	KG	0,0073000	82,73	62,67	0,46
Insumo	11179	SEINFRA	FITA DE CALDEAÇÃO	Material	M	1,5000000	3,00	2,27	3,41
Insumo	11503	SEINFRA	MANTA BUTILICA. ESPESSURA 0.8MM	Material	m²	0,0768000	56,16	42,55	3,27
Insumo	19080	SEINFRA	TUBO COBRE DE 22,22MM CLASSE A	Material	M	1,1000000	54,11	40,99	45,09
Insumo	10043	SEINFRA	AJUDANTE DE ENCANADOR	Mão de Obra	H	0,4000000	18,63	14,11	5,65
Insumo	12320	SEINFRA	ENCANADOR	Mão de Obra	H	0,4000000	22,72	17,21	6,88

Preço Total =>

07.02.500.1	Código	Banco	Descrição	Tipo	Und	Quant.	Valor Unit	Valor Unit	Total
Composição	8985	SINAPI	TUBO PVC, SOLDAVEL, DN 25MM, INSTALADO EM DRENO DE AR-CONDICIONADO - FORNECIMENTO E INSTALACÃO. AF. 12/2014	INHI - INSTALACÃO S HIDROS SANITÁRIAS	M	1,0000000			10,42
Composição Auxiliar	88248	SINAPI	AUXILIAR DE ENCANADOR OU BOMBEIRO HIDRÁULICO COM ENCARGOS COMPLEMENTARES	SEDI - SERVIÇOS DIVERSOS	H	0,1900000	20,10	15,23	2,89
Composição Auxiliar	88267	SINAPI	ENCANADOR OU BOMBEIRO HIDRÁULICO COM ENCARGOS COMPLEMENTARES	SEDI - SERVIÇOS DIVERSOS	H	0,1900000	25,58	19,38	3,68
Insumo	38383	SINAPI	LIXA D'AGUA EM FOLHA, GRAO 100	Material	UN	0,0630000	2,33	1,77	0,11
Insumo	9868	SINAPI	TUBO PVC, SOLDAVEL, DN 25 MM, AGUA FRIA (NBR-5648)	Material	M	1,0500000	4,69	3,55	3,73

Preço Total =>

07.02.500.2	Código	Banco	Descrição	Tipo	Und	Quant.	Valor Unit	Valor Unit	Total
Composição	8986	SINAPI	JOELHO 90 GRAUS, PVC, SOLDAVEL, DN 25MM, INSTALADO EM DRENO DE AR-CONDICIONADO - FORNECIMENTO E INSTALACÃO. AF. 12/2014	INHI - INSTALACÃO S HIDROS SANITÁRIAS	UN	1,0000000			4,00
Composição Auxiliar	88248	SINAPI	AUXILIAR DE ENCANADOR OU BOMBEIRO HIDRÁULICO COM ENCARGOS COMPLEMENTARES	SEDI - SERVIÇOS DIVERSOS	H	0,0700000	20,10	15,23	1,07
Composição Auxiliar	88267	SINAPI	ENCANADOR OU BOMBEIRO HIDRÁULICO COM ENCARGOS COMPLEMENTARES	SEDI - SERVIÇOS DIVERSOS	H	0,0700000	25,58	19,38	1,36
Insumo	122	SINAPI	ADESIVO PLASTICO PARA PVC, FRASCO COM "850" GR	Material	UN	0,0071000	69,17	52,40	0,37
Insumo	38383	SINAPI	LIXA D'AGUA EM FOLHA, GRAO 100	Material	UN	0,0210000	2,33	1,77	0,04
Insumo	3529	SINAPI	JOELHO PVC, SOLDAVEL 90 GRAUS, 25 MM, PARA AGUA FRIA PREDIAL	Material	UN	1,0000000	0,92	0,70	0,70
Insumo	20083	SINAPI	SOLUCAO PREPARADORA / LIMPADORA PARA PVC, FRASCO COM 1000 CM3	Material	UN	0,0080000	78,37	59,37	0,47

Preço Total =>

07.02.500.2	Código	Banco	Descrição	Tipo	Und	Quant.	Valor Unit	Valor Unit	Total
Composição	8986	SINAPI	TE PVC, SOLDAVEL, DN 25MM, INSTALADO EM DRENO DE AR-CONDICIONADO - FORNECIMENTO E INSTALACÃO. AF. 12/2014	INHI - INSTALACÃO S HIDROS SANITÁRIAS	UN	1,0000000			8,47
Composição Auxiliar	88248	SINAPI	AUXILIAR DE ENCANADOR OU BOMBEIRO HIDRÁULICO COM ENCARGOS COMPLEMENTARES	SEDI - SERVIÇOS DIVERSOS	H	0,0900000	20,10	15,23	1,37
Composição Auxiliar	88267	SINAPI	ENCANADOR OU BOMBEIRO HIDRÁULICO COM ENCARGOS COMPLEMENTARES	SEDI - SERVIÇOS DIVERSOS	H	0,0900000	25,58	19,38	1,74
Insumo	122	SINAPI	ADESIVO PLASTICO PARA PVC, FRASCO COM "850" GR	Material	UN	0,0148000	69,17	52,40	0,78
Insumo	38383	SINAPI	LIXA D'AGUA EM FOLHA, GRAO 100	Material	UN	0,0320000	2,33	1,77	0,06
Insumo	20083	SINAPI	SOLUCAO PREPARADORA / LIMPADORA PARA PVC, FRASCO COM 1000 CM3	Material	UN	0,0225000	78,37	59,37	1,34
Insumo	7139	SINAPI	TE SOLDAVEL, PVC, 90 GRAUS, 25 MM, PARA AGUA FRIA PREDIAL (NBR 5648)	Material	UN	1,0000000	1,57	1,19	1,19

Preço Total =>

07.05.300.1	Código	Banco	Descrição	Tipo	Und	Quant.	Valor Unit	Valor Unit	Total
Composição	8842	ORSE	Duto em chapa de aço galvanizado nº 26, para ar condicionado. Fornecimento, montagem e instalação	Equipamentos e Acessórios para Instalação de Ar Condicionado	m	1,0000000			62,54
Composição Auxiliar	10594	ORSE	Encargos Complementares - Serralheiro ou Operador de Equipamento Leve	Provisórios	h	1,0000000	3,51	2,66	2,66
Composição Auxiliar	10549	ORSE	Encargos Complementares - Servente	Provisórios	h	1,0000000	3,66	2,77	2,77
Insumo	10267	ORSE	Chumbador de aço galvanizado 5/8" x 2 1/2"	Material	un	1,0000000	25,41	19,25	19,25

Planilha Orçamentária Analítica										
OBRA: EXECUÇÃO DE OBRA DE REFORMA E AMPLIAÇÃO DA SEDE DO CONSELHO FEDERAL DE MEDICINA VETERINÁRIA - CFMV										
TECNICAL										
Insumo	11051	SINAPI	CHAPA DE AÇO GALVANIZADA BITOLA GSG 26, E = 0,50 MM (4,00 KG/M2)	Material	KG	1,0000000	18,61	14,10	14,10	
Insumo	6110	SINAPI	SERRALHEIRO (HORISTA)	Mão de Obra	H	1,0000000	18,97	14,37	14,37	
Insumo	6111	SINAPI	SERVENTE DE OBRAS	Mão de Obra	H	1,0000000	12,39	9,39	9,39	
Preço Total =>										
07.05.400.1	Código	Banco	Descrição	Tipo	Und	Quant.	Valor Unit	Valor Unit	Total	
Composição	73401	SBC	COIFA EM CHAPA DE AÇO GALVANIZADO # 26	INSTALACOES MECANICAS EXAUSTAO	m²	1,0000000			776,70	
Composição Auxiliar	88243	SINAPI	AJUDANTE ESPECIALIZADO COM ENCARGOS COMPLEMENTARES	SEDI - SERVIÇOS DIVERSOS	H	16,2990000	20,50	15,53	253,13	
Composição Auxiliar	88277	SINAPI	MONTADOR (TUBO AÇO/EQUIPAMENTOS) COM ENCARGOS COMPLEMENTARES	SEDI - SERVIÇOS DIVERSOS	H	16,2990000	20,62	15,62	254,61	
Insumo	7074	SBC	CHAPA AÇO FINA A FRIO #26 0.50mm (4,00kg/m2)	Material	KG	12,0840000	15,38	11,65	140,80	
Insumo	7085	SBC	PREFABRICACAOS/USINAGEM/CORTE/ DOBRA CHAPA GALVANIZADA	Material	KG	12,0840000	14,00	10,61	128,16	
Preço Total =>										
07.05.400.2	Código	Banco	Descrição	Tipo	Und	Quant.	Valor Unit	Valor Unit	Total	
Composição	11890	ORSE	Exaustor ACI-200, de ciclô ou similar - fornecimento e instalação	Aparelhos, Utensílios e Equipamentos Elétricos	un	1,0000000			1.314,25	
Composição Auxiliar	10549	ORSE	Encargos Complementares - Servente	Provisórios	h	1,0000000	3,66	2,77	2,77	
Composição Auxiliar	10552	ORSE	Encargos Complementares - Eletricista	Provisórios	h	1,0000000	3,53	2,67	2,67	
Insumo	12733	ORSE	Exaustor ACI-200, de ciclô ou similar	Material	un	1,0000000	1.696,26	1.285,05	1.285,05	
Insumo	2436	SINAPI	ELETRICISTA (HORISTA)	Mão de Obra	H	1,0000000	18,97	14,37	14,37	
Insumo	6111	SINAPI	SERVENTE DE OBRAS	Mão de Obra	H	1,0000000	12,39	9,39	9,39	
Preço Total =>										
07.05.400.2	Código	Banco	Descrição	Tipo	Und	Quant.	Valor Unit	Valor Unit	Total	
Composição	70205	SBC	EXAUSTOR AXIAL MULTIVAC MODELO MURO 150A	INSTALACOES MECANICAS - AR CONDICIONADO	UN	1,0000000			203,58	
Composição Auxiliar	88250	SINAPI	AUXILIAR DE MECÂNICO COM ENCARGOS COMPLEMENTARES	SEDI - SERVIÇOS DIVERSOS	H	1,0660000	18,25	13,83	14,74	
Composição Auxiliar	88275	SINAPI	MECÂNICO DE EQUIPAMENTOS PESADOS COM ENCARGOS COMPLEMENTARES	SEDI - SERVIÇOS DIVERSOS	H	1,0660000	27,46	20,80	22,18	
Insumo	60985	SBC	EXAUSTOR AXIAL MULTIVAC MODELO MURO 150A	Material	UN	1,0000000	220,00	166,67	166,67	
Preço Total =>										
07.05.400.3	Código	Banco	Descrição	Tipo	Und	Quant.	Valor Unit	Valor Unit	Total	
Composição	70652	SBC	EXAUSTOR AXIAL TRIFASICO 400MM MODELO EA400-T6	INSTALACOES MECANICAS - AR CONDICIONADO	UN	1,0000000			1.525,38	
Composição Auxiliar	88423	SINAPI	APLICAÇÃO MANUAL DE PINTURA COM TINTA TEXTURIZADA ACRÍLICA EM PAREDES EXTERNAS DE CASAS, UMA COR. AF_06/2014	PINT - PINTURAS	m²	1,0760000	17,03	12,90	13,88	
Composição Auxiliar	88243	SINAPI	AJUDANTE ESPECIALIZADO COM ENCARGOS COMPLEMENTARES	SEDI - SERVIÇOS DIVERSOS	H	1,4720000	20,50	15,53	22,86	
Insumo	6406	SBC	EXAUSTOR AXIAL TRIFASICO 300MM MODELO EA300-T4	Material	UN	1,0000000	1.965,00	1.488,64	1.488,64	
Preço Total =>										
08.01.200.1	Código	Banco	Descrição	Tipo	Und	Quant.	Valor Unit	Valor Unit	Total	
Composição	92364	SINAPI	TUBO DE AÇO GALVANIZADO COM COSTURA, CLASSE MÉDIA, DN 32 (1 1/4"), CONEXÃO ROSQUEADA, INSTALADO EM REDE DE ALIMENTAÇÃO PARA HIDRANTE - FORNECIMENTO E INSTALAÇÃO AF_10/2020	INHI - INSTALACOES HIDROS - SANITARIAS	M	1,0000000			53,51	
Composição Auxiliar	88248	SINAPI	AUXILIAR DE ENCANADOR OU BOMBEIRO HIDRÁULICO COM ENCARGOS COMPLEMENTARES	SEDI - SERVIÇOS DIVERSOS	H	0,1780000	20,10	15,23	2,71	
Composição Auxiliar	88267	SINAPI	ENCANADOR OU BOMBEIRO HIDRÁULICO COM ENCARGOS COMPLEMENTARES	SEDI - SERVIÇOS DIVERSOS	H	0,1780000	25,58	19,38	3,45	
Insumo	7698	SINAPI	TUBO AÇO GALVANIZADO COM COSTURA, CLASSE MÉDIA, DN 1.1/4", E = 3,25" MM, PESO 3,14" KG/M (NBR 5880)	Material	M	1,0390000	60,15	45,57	47,35	
Preço Total =>										
08.01.200.2	Código	Banco	Descrição	Tipo	Und	Quant.	Valor Unit	Valor Unit	Total	
Composição	92653	SINAPI	TUBO DE AÇO GALVANIZADO COM COSTURA, CLASSE MÉDIA, CONEXÃO ROSQUEADA, DN 40 (1 1/2"), INSTALADO EM REDE DE ALIMENTAÇÃO PARA SPRINKLER - FORNECIMENTO E INSTALAÇÃO AF_10/2020	INHI - INSTALACOES HIDROS - SANITARIAS	M	1,0000000			65,10	

[Handwritten signature]

Planilha Orçamentária Analítica									
OBRA: EXECUÇÃO DE OBRA DE REFORMA E AMPLIAÇÃO DA SEDE DO CONSELHO CONSELHO FEDERAL DE MEDICINA VETERINÁRIA - CFMV									
TECNICAL									
Composição Auxiliar	88248	SINAPI	AUXILIAR DE ENCANADOR OU BOMBEIRO HIDRÁULICO COM ENCARGOS COMPLEMENTARES	SEDI - SERVIÇOS DIVERSOS	H	0,2920000	20,10	15,23	4,45
Composição Auxiliar	88267	SINAPI	ENCANADOR OU BOMBEIRO HIDRÁULICO COM ENCARGOS COMPLEMENTARES	SEDI - SERVIÇOS DIVERSOS	H	0,2920000	25,58	19,38	5,66
Insumo	7697	SINAPI	TUBO AÇO GALVANIZADO COM COSTURA, CLASSE MÉDIA, DN 1 1/2", E = "3,25" MM, PESO "3,61" KG/M (NBR 5580)	Material	M	1,0390000	69,67	52,93	55,00

Preço Total =>

08.01.200.3	Código	Banco	Descrição	Tipo	Und	Quant.	Valor Unit	Valor Unit	Total
Composição	92654	SINAPI	TUBO DE AÇO GALVANIZADO COM COSTURA, CLASSE MÉDIA, CONEXÃO ROSQUEADA, DN 50 (2"), INSTALADO EM REDE DE ALIMENTAÇÃO PARA SPRINKLER - FORNECIMENTO E INSTALAÇÃO, AF_10/2020	INHI - INSTALAÇÕES HIDROSANITÁRIAS	M	1,0000000			90,14
Composição Auxiliar	88248	SINAPI	AUXILIAR DE ENCANADOR OU BOMBEIRO HIDRÁULICO COM ENCARGOS COMPLEMENTARES	SEDI - SERVIÇOS DIVERSOS	H	0,3130000	20,10	15,23	4,77
Composição Auxiliar	88267	SINAPI	ENCANADOR OU BOMBEIRO HIDRÁULICO COM ENCARGOS COMPLEMENTARES	SEDI - SERVIÇOS DIVERSOS	H	0,3130000	25,58	19,38	6,07
Insumo	7696	SINAPI	TUBO AÇO GALVANIZADO COM COSTURA, CLASSE MÉDIA, DN 2", E = "3,65" MM, PESO "5,10" KG/M (NBR 5580)	Material	M	1,0390000	100,76	76,33	79,31

Preço Total =>

08.01.200.4	Código	Banco	Descrição	Tipo	Und	Quant.	Valor Unit	Valor Unit	Total
Composição	92342	SINAPI	TUBO DE AÇO GALVANIZADO COM COSTURA, CLASSE MÉDIA, DN 65 (2 1/2"), CONEXÃO ROSQUEADA, INSTALADO EM PRUMADAS - FORNECIMENTO E INSTALAÇÃO, AF_10/2020	INHI - INSTALAÇÕES HIDROSANITÁRIAS	M	1,0000000			116,42
Composição Auxiliar	88248	SINAPI	AUXILIAR DE ENCANADOR OU BOMBEIRO HIDRÁULICO COM ENCARGOS COMPLEMENTARES	SEDI - SERVIÇOS DIVERSOS	H	0,5200000	20,10	15,23	7,92
Composição Auxiliar	88267	SINAPI	ENCANADOR OU BOMBEIRO HIDRÁULICO COM ENCARGOS COMPLEMENTARES	SEDI - SERVIÇOS DIVERSOS	H	0,5200000	25,58	19,38	10,08
Insumo	7701	SINAPI	TUBO AÇO GALVANIZADO COM COSTURA, CLASSE MÉDIA, DN 2 1/2", E = "3,65" MM, PESO "6,51" KG/M (NBR 5580)	Material	M	1,0390000	125,04	94,73	98,42

Preço Total =>

08.01.200.5	Código	Banco	Descrição	Tipo	Und	Quant.	Valor Unit	Valor Unit	Total
Composição	92656	SINAPI	TUBO DE AÇO GALVANIZADO COM COSTURA, CLASSE MÉDIA, CONEXÃO ROSQUEADA, DN 80 (3"), INSTALADO EM REDE DE ALIMENTAÇÃO PARA SPRINKLER - FORNECIMENTO E INSTALAÇÃO, AF_10/2020	INHI - INSTALAÇÕES HIDROSANITÁRIAS	M	1,0000000			145,40
Composição Auxiliar	88248	SINAPI	AUXILIAR DE ENCANADOR OU BOMBEIRO HIDRÁULICO COM ENCARGOS COMPLEMENTARES	SEDI - SERVIÇOS DIVERSOS	H	0,3760000	20,10	15,23	5,73
Composição Auxiliar	88267	SINAPI	ENCANADOR OU BOMBEIRO HIDRÁULICO COM ENCARGOS COMPLEMENTARES	SEDI - SERVIÇOS DIVERSOS	H	0,3760000	25,58	19,38	7,29
Insumo	7694	SINAPI	TUBO AÇO GALVANIZADO COM COSTURA, CLASSE MÉDIA, DN 3", E = "4,05" MM, PESO "8,47" KG/M (NBR 5580)	Material	M	1,0390000	168,27	127,48	132,45

Preço Total =>

08.01.200.6	Código	Banco	Descrição	Tipo	Und	Quant.	Valor Unit	Valor Unit	Total
Composição	101818	SINAPI	TUBO DE AÇO GALVANIZADO COM COSTURA, CLASSE MÉDIA, DN 100 (4"), CONEXÃO ROSQUEADA, INSTALADO EM PRUMADAS - FORNECIMENTO E INSTALAÇÃO, AF_10/2020	INHI - INSTALAÇÕES HIDROSANITÁRIAS	M	1,0000000			203,93
Composição Auxiliar	88248	SINAPI	AUXILIAR DE ENCANADOR OU BOMBEIRO HIDRÁULICO COM ENCARGOS COMPLEMENTARES	SEDI - SERVIÇOS DIVERSOS	H	0,6213000	20,10	15,23	9,46
Composição Auxiliar	88267	SINAPI	ENCANADOR OU BOMBEIRO HIDRÁULICO COM ENCARGOS COMPLEMENTARES	SEDI - SERVIÇOS DIVERSOS	H	0,6213000	25,58	19,38	12,04
Insumo	7693	SINAPI	TUBO AÇO GALVANIZADO COM COSTURA, CLASSE MÉDIA, DN 4", E = "4,50" MM, PESO "12,10" KG/M (NBR 5580)	Material	M	1,0391000	231,74	175,56	182,43

Preço Total =>

08.01.200.7	Código	Banco	Descrição	Tipo	Und	Quant.	Valor Unit	Valor Unit	Total
Composição	97535	SINAPI	TUBO DE AÇO GALVANIZADO COM COSTURA, CLASSE MÉDIA, CONEXÃO ROSQUEADA, DN 25 (1"), INSTALADO EM REDE DE ALIMENTAÇÃO PARA SPRINKLER - FORNECIMENTO E INSTALAÇÃO, AF_10/2020	INHI - INSTALAÇÕES HIDROSANITÁRIAS	M	1,0000000			46,54
Composição Auxiliar	88248	SINAPI	AUXILIAR DE ENCANADOR OU BOMBEIRO HIDRÁULICO COM ENCARGOS COMPLEMENTARES	SEDI - SERVIÇOS DIVERSOS	H	0,2600000	20,10	15,23	3,96

Planilha Orçamentária Analítica									
OBRA: EXECUÇÃO DE OBRA DE REFORMA E AMPLIAÇÃO DA SEDE DO CONSELHO CONSELHO FEDERAL DE MEDICINA VETERINÁRIA - CFMV									
TECNICAL									
Composição Auxiliar	88267	SINAPI	ENCANADOR OU BOMBEIRO HIDRÁULICO COM ENCARGOS COMPLEMENTARES	SEDI - SERVIÇOS DIVERSOS	H	0,2600000	25,58	19,38	5,04
Insumo	40626	SINAPI	TUBO AÇO GALVANIZADO COM COSTURA, CLASSE MÉDIA, DN 1", E = 3,38 MM, PESO 2.50 KG/M (NBR 5580)	Material	M	1,0390000	47,70	36,14	37,55
Preço Total =>									
08.01.200.8	Código	Banco	Descrição	Tipo	Und	Quant.	Valor Unit	Valor Unit	Total
Composição	92275	SINAPI	TUBO EM COBRE RÍGIDO, DN 22 MM, CLASSE E, SEM ISOLAMENTO, INSTALADO EM PRUMADA DE HIDRÁULICA PREDIAL - FORNECIMENTO E INSTALAÇÃO. AF_04/2022	INSTALAÇÕES HIDRÁULICAS SANITÁRIAS	M	1,0000000			48,79
Composição Auxiliar	88248	SINAPI	AUXILIAR DE ENCANADOR OU BOMBEIRO HIDRÁULICO COM ENCARGOS COMPLEMENTARES	SEDI - SERVIÇOS DIVERSOS	H	0,0439000	20,10	15,23	0,67
Composição Auxiliar	88267	SINAPI	ENCANADOR OU BOMBEIRO HIDRÁULICO COM ENCARGOS COMPLEMENTARES	SEDI - SERVIÇOS DIVERSOS	H	0,0439000	25,58	19,38	0,85
Insumo	00012743	SINAPI	TUBO DE COBRE CLASSE "E", DN = 22 MM, PARA INSTALAÇÃO HIDRÁULICA PREDIAL	Material	M	1,0225000	61,03	46,23	47,28
Preço Total =>									
08.01.200.9	Código	Banco	Descrição	Tipo	Und	Quant.	Valor Unit	Valor Unit	Total
Composição	COMPOSIÇÃO 57	Próprio	TUBO DE AÇO GALVANIZADO COM COSTURA, CLASSE MÉDIA, CONEXÃO ROSQUEADA, DN 150 (6") - FORNECIMENTO E INSTALAÇÃO	INSTALAÇÕES HIDRÁULICAS SANITÁRIAS	UN	1,0000000			309,19
Composição Auxiliar	88248	SINAPI	AUXILIAR DE ENCANADOR OU BOMBEIRO HIDRÁULICO COM ENCARGOS COMPLEMENTARES	SEDI - SERVIÇOS DIVERSOS	H	0,3760000	20,10	15,23	5,73
Composição Auxiliar	88267	SINAPI	ENCANADOR OU BOMBEIRO HIDRÁULICO COM ENCARGOS COMPLEMENTARES	SEDI - SERVIÇOS DIVERSOS	H	0,3760000	25,58	19,38	7,29
Insumo	00007695	SINAPI	TUBO AÇO GALVANIZADO COM COSTURA, CLASSE MÉDIA, DN 6", E = 4,85 MM, PESO 19,68 KG/M (NBR 5580)	Material	M	1,0390000	378,28	285,06	296,18
Preço Total =>									
08.01.200.10	Código	Banco	Descrição	Tipo	Und	Quant.	Valor Unit	Valor Unit	Total
Composição	52043	SBC	CURVA 90 GALVANIZADA 4"	INSTALAÇÕES HIDRÁULICAS - ÁGUA	UN	1,0000000			504,83
Composição Auxiliar	88248	SINAPI	AUXILIAR DE ENCANADOR OU BOMBEIRO HIDRÁULICO COM ENCARGOS COMPLEMENTARES	SEDI - SERVIÇOS DIVERSOS	H	0,7560000	20,10	15,23	11,51
Composição Auxiliar	88267	SINAPI	ENCANADOR OU BOMBEIRO HIDRÁULICO COM ENCARGOS COMPLEMENTARES	SEDI - SERVIÇOS DIVERSOS	H	0,7560000	25,58	19,38	14,65
Insumo	41109	SBC	CURVA 90 GALVANIZADA COM ROSCA BSP FEMEA 4"	Material	UN	1,0000000	749,88	568,09	568,09
Insumo	4636	SBC	FITA TEFLON VEDA ROSCA 18mm x 25m	Material	M	5,1070000	0,15	0,11	0,58
Preço Total =>									
08.01.200.10	Código	Banco	Descrição	Tipo	Und	Quant.	Valor Unit	Valor Unit	Total
Composição	52532	SBC	CURVA 90 GALVANIZADA 6"	INSTALAÇÕES HIDRÁULICAS - ÁGUA	UN	1,0000000			1.569,50
Composição Auxiliar	88248	SINAPI	AUXILIAR DE ENCANADOR OU BOMBEIRO HIDRÁULICO COM ENCARGOS COMPLEMENTARES	SEDI - SERVIÇOS DIVERSOS	H	2,0400000	20,10	15,23	31,06
Composição Auxiliar	88267	SINAPI	ENCANADOR OU BOMBEIRO HIDRÁULICO COM ENCARGOS COMPLEMENTARES	SEDI - SERVIÇOS DIVERSOS	H	2,0400000	25,58	19,38	39,53
Insumo	4526	SBC	CURVA 90 GALVANIZADA COM ROSCA BSP FEMEA 6"	Material	UN	1,0000000	1.978,55	1.498,90	1.498,90
Preço Total =>									
08.01.200.10	Código	Banco	Descrição	Tipo	Und	Quant.	Valor Unit	Valor Unit	Total
Composição	101923	SINAPI	JOELHO 90°, EM FERRO GALVANIZADO, 4" CONEXÃO ROSQUEADA, INSTALADO EM PRUMADAS - FORNECIMENTO E INSTALAÇÃO. AF_10/2020	INSTALAÇÕES HIDRÁULICAS SANITÁRIAS	UN	1,0000000			259,83
Composição Auxiliar	88248	SINAPI	AUXILIAR DE ENCANADOR OU BOMBEIRO HIDRÁULICO COM ENCARGOS COMPLEMENTARES	SEDI - SERVIÇOS DIVERSOS	H	1,2580000	20,10	15,23	19,16
Composição Auxiliar	88267	SINAPI	ENCANADOR OU BOMBEIRO HIDRÁULICO COM ENCARGOS COMPLEMENTARES	SEDI - SERVIÇOS DIVERSOS	H	1,2580000	25,58	19,38	24,38
Insumo	3469	SINAPI	COTOVELO 90 GRAUS DE FERRO GALVANIZADO, COM ROSCA BSP, DE 4"	Material	UN	1,0000000	284,58	215,59	215,59
Insumo	3148	SINAPI	FITA VEDA ROSCA EM ROLOS DE 18 MM X 50 M (L X C)	Material	UN	0,0452000	14,38	10,89	0,49
Insumo	7307	SINAPI	FUNDO ANTICORROSIVO PARA METAS FERROSOS (ZARCAO)	Material	L	0,0105000	38,93	29,49	0,31
Preço Total =>									
08.01.200.11	Código	Banco	Descrição	Tipo	Und	Quant.	Valor Unit	Valor Unit	Total


4

Planilha Orçamentária Analítica									
OBRA: EXECUÇÃO DE OBRA DE REFORMA E AMPLIAÇÃO DA SEDE DO CONSELHO CONSELHO FEDERAL DE MEDICINA VETERINÁRIA - CFMV									
TECNICAL									
Composição	92636	SINAPI	JOELHO 90 GRAUS, EM FERRO GALVANIZADO, CONEXÃO ROSQUEADA, DN 80 (3"), INSTALADO EM REDE DE ALIMENTAÇÃO PARA HIDRANTE - FORNECIMENTO E INSTALAÇÃO. AF. 10/2020	INHI - INSTALAÇÕES HIDRÔS SANITÁRIAS	UN	1,0000000			156,06
Composição Auxiliar	88248	SINAPI	AUXILIAR DE ENCANADOR OU BOMBEIRO HIDRÁULICO COM ENCARGOS COMPLEMENTARES	SEDI - SERVIÇOS DIVERSOS	H	1,2420000	20,10	15,23	18,91
Composição Auxiliar	88267	SINAPI	ENCANADOR OU BOMBEIRO HIDRÁULICO COM ENCARGOS COMPLEMENTARES	SEDI - SERVIÇOS DIVERSOS	H	1,2420000	25,58	19,38	24,07
Insumo	3459	SINAPI	COTOVELO 90 GRAUS DE FERRO GALVANIZADO, COM ROSCA BSP, DE 3"	Material	UN	1,0000000	149,64	113,36	113,36
Insumo	3148	SINAPI	FITA VEDA ROSCA EM ROLOS DE 18 MM X 50 M (L X C)	Material	UN	0,0350000	14,38	10,89	0,38
Insumo	7307	SINAPI	FUNDO ANTICORROSIVO PARA METAIS FERROSOS (ZARCAO)	Material	L	0,0080000	38,93	29,49	0,24
Preço Total =>									
08.01.200.11	Código	Banco	Descrição	Tipo	Und	Quant.	Valor Unit	Valor Unit	Total
Composição	92676	SINAPI	JOELHO 90 GRAUS, EM FERRO GALVANIZADO, CONEXÃO ROSQUEADA, DN 85 (2 1/2"), INSTALADO EM REDE DE ALIMENTAÇÃO PARA SPRINKLER - FORNECIMENTO E INSTALAÇÃO. AF. 10/2020	INHI - INSTALAÇÕES HIDRÔS SANITÁRIAS	UN	1,0000000			101,60
Composição Auxiliar	88248	SINAPI	AUXILIAR DE ENCANADOR OU BOMBEIRO HIDRÁULICO COM ENCARGOS COMPLEMENTARES	SEDI - SERVIÇOS DIVERSOS	H	0,5980000	20,10	15,23	9,11
Composição Auxiliar	88267	SINAPI	ENCANADOR OU BOMBEIRO HIDRÁULICO COM ENCARGOS COMPLEMENTARES	SEDI - SERVIÇOS DIVERSOS	H	0,5980000	25,58	19,38	11,59
Insumo	3470	SINAPI	COTOVELO 90 GRAUS DE FERRO GALVANIZADO, COM ROSCA BSP, DE 2 1/2"	Material	UN	1,0000000	106,09	80,37	80,37
Insumo	3148	SINAPI	FITA VEDA ROSCA EM ROLOS DE 18 MM X 50 M (L X C)	Material	UN	0,0300000	14,38	10,89	0,33
Insumo	7307	SINAPI	FUNDO ANTICORROSIVO PARA METAIS FERROSOS (ZARCAO)	Material	L	0,0070000	38,93	29,49	0,21
Preço Total =>									
08.01.200.12	Código	Banco	Descrição	Tipo	Und	Quant.	Valor Unit	Valor Unit	Total
Composição	92674	SINAPI	JOELHO 90 GRAUS, EM FERRO GALVANIZADO, CONEXÃO ROSQUEADA, DN 40 (1 1/2"), INSTALADO EM REDE DE ALIMENTAÇÃO PARA SPRINKLER - FORNECIMENTO E INSTALAÇÃO. AF. 10/2020	INHI - INSTALAÇÕES HIDRÔS SANITÁRIAS	UN	1,0000000			46,50
Composição Auxiliar	88248	SINAPI	AUXILIAR DE ENCANADOR OU BOMBEIRO HIDRÁULICO COM ENCARGOS COMPLEMENTARES	SEDI - SERVIÇOS DIVERSOS	H	0,5060000	20,10	15,23	7,71
Composição Auxiliar	88267	SINAPI	ENCANADOR OU BOMBEIRO HIDRÁULICO COM ENCARGOS COMPLEMENTARES	SEDI - SERVIÇOS DIVERSOS	H	0,5060000	25,58	19,38	9,81
Insumo	3458	SINAPI	COTOVELO 90 GRAUS DE FERRO GALVANIZADO, COM ROSCA BSP, DE 1 1/2"	Material	UN	1,0000000	37,99	28,78	28,78
Insumo	3148	SINAPI	FITA VEDA ROSCA EM ROLOS DE 18 MM X 50 M (L X C)	Material	UN	0,0170000	14,38	10,89	0,19
Insumo	7307	SINAPI	FUNDO ANTICORROSIVO PARA METAIS FERROSOS (ZARCAO)	Material	L	0,0040000	38,93	29,49	0,12
Preço Total =>									
08.01.200.12	Código	Banco	Descrição	Tipo	Und	Quant.	Valor Unit	Valor Unit	Total
Composição	92670	SINAPI	JOELHO 90 GRAUS, EM FERRO GALVANIZADO, CONEXÃO ROSQUEADA, DN 25 (1"), INSTALADO EM REDE DE ALIMENTAÇÃO PARA SPRINKLER - FORNECIMENTO E INSTALAÇÃO. AF. 10/2020	INHI - INSTALAÇÕES HIDRÔS SANITÁRIAS	UN	1,0000000			29,83
Composição Auxiliar	88248	SINAPI	AUXILIAR DE ENCANADOR OU BOMBEIRO HIDRÁULICO COM ENCARGOS COMPLEMENTARES	SEDI - SERVIÇOS DIVERSOS	H	0,4510000	20,10	15,23	6,87
Composição Auxiliar	88267	SINAPI	ENCANADOR OU BOMBEIRO HIDRÁULICO COM ENCARGOS COMPLEMENTARES	SEDI - SERVIÇOS DIVERSOS	H	0,4510000	25,58	19,38	8,74
Insumo	3472	SINAPI	COTOVELO 90 GRAUS DE FERRO GALVANIZADO, COM ROSCA BSP, DE 1"	Material	UN	1,0000000	18,20	13,79	13,79
Insumo	3148	SINAPI	FITA VEDA ROSCA EM ROLOS DE 18 MM X 50 M (L X C)	Material	UN	0,0130000	14,38	10,89	0,14
Insumo	7307	SINAPI	FUNDO ANTICORROSIVO PARA METAIS FERROSOS (ZARCAO)	Material	L	0,0030000	38,93	29,49	0,09
Preço Total =>									
08.01.200.13	Código	Banco	Descrição	Tipo	Und	Quant.	Valor Unit	Valor Unit	Total
Composição	101935	SINAPI	TÊ EM FERRO GALVANIZADO, 4" CONEXÃO ROSQUEADA, INSTALADO EM REDE DE ALIMENTAÇÃO PARA HIDRANTE - FORNECIMENTO E INSTALAÇÃO. AF. 10/2020	INHI - INSTALAÇÕES HIDRÔS SANITÁRIAS	UN	1,0000000			342,56
Composição Auxiliar	88248	SINAPI	AUXILIAR DE ENCANADOR OU BOMBEIRO HIDRÁULICO COM ENCARGOS COMPLEMENTARES	SEDI - SERVIÇOS DIVERSOS	H	1,9090000	20,10	15,23	29,07
Composição Auxiliar	88267	SINAPI	ENCANADOR OU BOMBEIRO HIDRÁULICO COM ENCARGOS COMPLEMENTARES	SEDI - SERVIÇOS DIVERSOS	H	1,9090000	25,58	19,38	36,99

Planilha Orçamentária Analítica									
OBRA: EXECUÇÃO DE OBRA DE REFORMA E AMPLIAÇÃO DA SEDE DO CONSELHO FEDERAL DE MEDICINA VETERINÁRIA - CFMV									
TECNICAL									
Insumo	3148	SINAPI	FITA VEDA ROSCA EM ROLOS DE 18 MM X 50 M (L X C)	Material	UN	0,0678000	14,38	10,89	0,74
Insumo	7307	SINAPI	FUNDO ANTICORROSIVO PARA METAIS FERROSOS (ZARCAO)	Material	L	0,0158000	38,93	29,49	0,47
Insumo	6300	SINAPI	TE DE FERRO GALVANIZADO, DE 4"	Material	UN	1,0000000	363,39	275,30	275,30
Preço Total =>									
08.01.200.14	Código	Banco	Descrição	Tipo	Und	Quant.	Valor Unit	Valor Unit	Total
Composição	92644	SINAPI	TE, EM FERRO GALVANIZADO, CONEXÃO ROSQUEADA, DN 80 (3"), INSTALADO EM REDE DE ALIMENTAÇÃO PARA HIDRANTE - FORNECIMENTO E INSTALAÇÃO AF 10/2020	INHI - INSTALAÇÕES HIDROSANITÁRIAS	UN	1,0000000			207,59
Composição Auxiliar	88248	SINAPI	AUXILIAR DE ENCANADOR OU BOMBEIRO HIDRÁULICO COM ENCARGOS COMPLEMENTARES	SEDI - SERVIÇOS DIVERSOS	H	1,6560000	20,10	15,23	25,22
Composição Auxiliar	88267	SINAPI	ENCANADOR OU BOMBEIRO HIDRÁULICO COM ENCARGOS COMPLEMENTARES	SEDI - SERVIÇOS DIVERSOS	H	1,6560000	25,58	19,38	32,09
Insumo	3148	SINAPI	FITA VEDA ROSCA EM ROLOS DE 18 MM X 50 M (L X C)	Material	UN	0,0530000	14,38	10,89	0,58
Insumo	7307	SINAPI	FUNDO ANTICORROSIVO PARA METAIS FERROSOS (ZARCAO)	Material	L	0,0130000	38,93	29,49	0,38
Insumo	6322	SINAPI	TE DE FERRO GALVANIZADO, DE 3"	Material	UN	1,0000000	197,10	149,32	149,32
Preço Total =>									
08.01.200.15	Código	Banco	Descrição	Tipo	Und	Quant.	Valor Unit	Valor Unit	Total
Composição	92642	SINAPI	TE, EM FERRO GALVANIZADO, CONEXÃO ROSQUEADA, DN 65 (2 1/2"), INSTALADO EM REDE DE ALIMENTAÇÃO PARA HIDRANTE - FORNECIMENTO E INSTALAÇÃO AF 10/2020	INHI - INSTALAÇÕES HIDROSANITÁRIAS	UN	1,0000000			163,21
Composição Auxiliar	88248	SINAPI	AUXILIAR DE ENCANADOR OU BOMBEIRO HIDRÁULICO COM ENCARGOS COMPLEMENTARES	SEDI - SERVIÇOS DIVERSOS	H	1,4710000	20,10	15,23	22,40
Composição Auxiliar	88267	SINAPI	ENCANADOR OU BOMBEIRO HIDRÁULICO COM ENCARGOS COMPLEMENTARES	SEDI - SERVIÇOS DIVERSOS	H	1,4710000	25,58	19,38	28,51
Insumo	3148	SINAPI	FITA VEDA ROSCA EM ROLOS DE 18 MM X 50 M (L X C)	Material	UN	0,0450000	14,38	10,89	0,49
Insumo	7307	SINAPI	FUNDO ANTICORROSIVO PARA METAIS FERROSOS (ZARCAO)	Material	L	0,0110000	38,93	29,49	0,32
Insumo	6299	SINAPI	TE DE FERRO GALVANIZADO, DE 2 1/2"	Material	UN	1,0000000	147,16	111,48	111,48
Preço Total =>									
08.01.200.16	Código	Banco	Descrição	Tipo	Und	Quant.	Valor Unit	Valor Unit	Total
Composição	92640	SINAPI	TE, EM FERRO GALVANIZADO, CONEXÃO ROSQUEADA, DN 50 (2"), INSTALADO EM REDE DE ALIMENTAÇÃO PARA SPRINKLER - FORNECIMENTO E INSTALAÇÃO AF 10/2020	INHI - INSTALAÇÕES HIDROSANITÁRIAS	UN	1,0000000			103,91
Composição Auxiliar	88248	SINAPI	AUXILIAR DE ENCANADOR OU BOMBEIRO HIDRÁULICO COM ENCARGOS COMPLEMENTARES	SEDI - SERVIÇOS DIVERSOS	H	1,2870000	20,10	15,23	19,60
Composição Auxiliar	88267	SINAPI	ENCANADOR OU BOMBEIRO HIDRÁULICO COM ENCARGOS COMPLEMENTARES	SEDI - SERVIÇOS DIVERSOS	H	1,2870000	25,58	19,38	24,94
Insumo	3148	SINAPI	FITA VEDA ROSCA EM ROLOS DE 18 MM X 50 M (L X C)	Material	UN	0,0360000	14,38	10,89	0,39
Insumo	7307	SINAPI	FUNDO ANTICORROSIVO PARA METAIS FERROSOS (ZARCAO)	Material	L	0,0060000	38,93	29,49	0,27
Insumo	6298	SINAPI	TE DE FERRO GALVANIZADO, DE 2"	Material	UN	1,0000000	77,50	58,71	58,71
Preço Total =>									
08.01.200.17	Código	Banco	Descrição	Tipo	Und	Quant.	Valor Unit	Valor Unit	Total
Composição	92683	SINAPI	TE, EM FERRO GALVANIZADO, CONEXÃO ROSQUEADA, DN 40 (1 1/2"), INSTALADO EM REDE DE ALIMENTAÇÃO PARA SPRINKLER - FORNECIMENTO E INSTALAÇÃO AF 10/2020	INHI - INSTALAÇÕES HIDROSANITÁRIAS	UN	1,0000000			60,95
Composição Auxiliar	88248	SINAPI	AUXILIAR DE ENCANADOR OU BOMBEIRO HIDRÁULICO COM ENCARGOS COMPLEMENTARES	SEDI - SERVIÇOS DIVERSOS	H	0,6750000	20,10	15,23	10,28
Composição Auxiliar	88267	SINAPI	ENCANADOR OU BOMBEIRO HIDRÁULICO COM ENCARGOS COMPLEMENTARES	SEDI - SERVIÇOS DIVERSOS	H	0,6750000	25,58	19,38	13,08
Insumo	3148	SINAPI	FITA VEDA ROSCA EM ROLOS DE 18 MM X 50 M (L X C)	Material	UN	0,0290000	14,38	10,89	0,32
Insumo	7307	SINAPI	FUNDO ANTICORROSIVO PARA METAIS FERROSOS (ZARCAO)	Material	L	0,0070000	38,93	29,49	0,21
Insumo	6297	SINAPI	TE DE FERRO GALVANIZADO, DE 1 1/2"	Material	UN	1,0000000	48,93	37,07	37,07
Preço Total =>									
08.01.200.18	Código	Banco	Descrição	Tipo	Und	Quant.	Valor Unit	Valor Unit	Total
Composição	92682	SINAPI	TE, EM FERRO GALVANIZADO, CONEXÃO ROSQUEADA, DN 32 (1 1/4"), INSTALADO EM REDE DE ALIMENTAÇÃO PARA SPRINKLER - FORNECIMENTO E INSTALAÇÃO AF 10/2020	INHI - INSTALAÇÕES HIDROSANITÁRIAS	UN	1,0000000			51,68
Composição Auxiliar	88248	SINAPI	AUXILIAR DE ENCANADOR OU BOMBEIRO HIDRÁULICO COM ENCARGOS COMPLEMENTARES	SEDI - SERVIÇOS DIVERSOS	H	0,6350000	20,10	15,23	9,67

f

Planilha Orçamentária Analítica
OBRA: EXECUÇÃO DE OBRA DE REFORMA E AMPLIAÇÃO DA SEDE DO CONSELHO FEDERAL DE MEDICINA VETERINÁRIA - CFMV



Composição Auxiliar	88267	SINAPI	ENCANADOR OU BOMBEIRO HIDRÁULICO COM ENCARGOS COMPLEMENTARES	SEDI - SERVIÇOS DIVERSOS	H	0,6350000	25,58	19,38	12,31
Insumo	3148	SINAPI	FITA VEDA ROSCA EM ROLOS DE 18 MM X 50 M (L X C)	Material	UN	0,0250000	14,38	10,89	0,27
Insumo	7307	SINAPI	FUNDO ANTICORROSIVO PARA METAIS FERROSOS (ZARCAO)	Material	L	0,0060000	38,93	29,49	0,18
Insumo	6296	SINAPI	TE DE FERRO GALVANIZADO, DE 1 1/4"	Material	UN	1,0000000	38,62	29,26	29,26

Preço Total =>

08.01.200.18	Código	Banco	Descrição	Tipo	Und	Quant.	Valor Unit	Valor Unit	Total
Composição	52206	SBC	CRUZETA FERRO GALVANIZADO 3"	INSTALACOES HIDRAULICAS - AGUA	UN	1,0000000			227,38
Composição Auxiliar	88248	SINAPI	AUXILIAR DE ENCANADOR OU BOMBEIRO HIDRÁULICO COM ENCARGOS COMPLEMENTARES	SEDI - SERVIÇOS DIVERSOS	H	0,8240000	20,10	15,23	12,55
Composição Auxiliar	88267	SINAPI	ENCANADOR OU BOMBEIRO HIDRÁULICO COM ENCARGOS COMPLEMENTARES	SEDI - SERVIÇOS DIVERSOS	H	0,8240000	25,58	19,38	15,97
Insumo	2199	SBC	CRUZETA FERRO GALVANIZADO 3"	Material	UN	1,0000000	282,22	198,65	198,65
Insumo	4636	SBC	FITA TEFLON VEDA ROSCA 18mm x 25m	Material	M	1,9140000	0,15	0,11	0,22

Preço Total =>

08.01.200.19	Código	Banco	Descrição	Tipo	Und	Quant.	Valor Unit	Valor Unit	Total
Composição	92681	SINAPI	TE. EM FERRO GALVANIZADO, CONEXÃO ROSQUEADA, DN 25 (1"), INSTALADO EM REDE DE ALIMENTAÇÃO PARA SPRINKLER FORNECIMENTO E INSTALAÇÃO AF. 102020	INHI - INSTALACOES HIDROSANITARIAS	UN	1,0000000			40,28
Composição Auxiliar	88248	SINAPI	AUXILIAR DE ENCANADOR OU BOMBEIRO HIDRÁULICO COM ENCARGOS COMPLEMENTARES	SEDI - SERVIÇOS DIVERSOS	H	0,6010000	20,10	15,23	9,15
Composição Auxiliar	88267	SINAPI	ENCANADOR OU BOMBEIRO HIDRÁULICO COM ENCARGOS COMPLEMENTARES	SEDI - SERVIÇOS DIVERSOS	H	0,6010000	25,58	19,38	11,65
Insumo	3148	SINAPI	FITA VEDA ROSCA EM ROLOS DE 18 MM X 50 M (L X C)	Material	UN	0,0200000	14,38	10,89	0,22
Insumo	7307	SINAPI	FUNDO ANTICORROSIVO PARA METAIS FERROSOS (ZARCAO)	Material	L	0,0050000	38,93	29,49	0,15
Insumo	6323	SINAPI	TE DE FERRO GALVANIZADO, DE 1"	Material	UN	1,0000000	25,24	19,12	19,12

Preço Total =>

08.01.200.19	Código	Banco	Descrição	Tipo	Und	Quant.	Valor Unit	Valor Unit	Total
Composição	52204	SBC	CRUZETA FERRO GALVANIZADO 2.1/2"	INSTALACOES HIDRAULICAS - AGUA	UN	1,0000000			158,19
Composição Auxiliar	88248	SINAPI	AUXILIAR DE ENCANADOR OU BOMBEIRO HIDRÁULICO COM ENCARGOS COMPLEMENTARES	SEDI - SERVIÇOS DIVERSOS	H	0,6810000	20,10	15,23	10,37
Composição Auxiliar	88267	SINAPI	ENCANADOR OU BOMBEIRO HIDRÁULICO COM ENCARGOS COMPLEMENTARES	SEDI - SERVIÇOS DIVERSOS	H	0,6810000	25,58	19,38	13,20
Insumo	1625	SBC	CRUZETA FERRO GALVANIZADO 2.1/2"	Material	UN	1,0000000	174,82	132,44	132,44
Insumo	4636	SBC	FITA TEFLON VEDA ROSCA 18mm x 25m	Material	M	1,5950000	0,15	0,11	0,18

Preço Total =>

08.01.200.19	Código	Banco	Descrição	Tipo	Und	Quant.	Valor Unit	Valor Unit	Total
Composição	55312	SBC	CRUZETA FERRO GALVANIZADO 2"	INSTALACOES HIDRAULICAS - INCENDIO	UN	1,0000000			110,19
Composição Auxiliar	88248	SINAPI	AUXILIAR DE ENCANADOR OU BOMBEIRO HIDRÁULICO COM ENCARGOS COMPLEMENTARES	SEDI - SERVIÇOS DIVERSOS	H	0,8360000	20,10	15,23	12,73
Composição Auxiliar	88267	SINAPI	ENCANADOR OU BOMBEIRO HIDRÁULICO COM ENCARGOS COMPLEMENTARES	SEDI - SERVIÇOS DIVERSOS	H	0,8360000	25,58	19,38	16,20
Insumo	1624	SBC	CRUZETA FERRO GALVANIZADO 2"	Material	UN	1,0000000	107,07	81,11	81,11
Insumo	4636	SBC	FITA TEFLON VEDA ROSCA 18mm x 25m	Material	M	1,2760000	0,15	0,11	0,15

Preço Total =>

08.01.200.20	Código	Banco	Descrição	Tipo	Und	Quant.	Valor Unit	Valor Unit	Total
Composição	52068	SBC	CRUZETA FERRO GALVANIZADO 1.1/4"	INSTALACOES HIDRAULICAS - AGUA	UN	1,0000000			63,81
Composição Auxiliar	88248	SINAPI	AUXILIAR DE ENCANADOR OU BOMBEIRO HIDRÁULICO COM ENCARGOS COMPLEMENTARES	SEDI - SERVIÇOS DIVERSOS	H	0,4060000	20,10	15,23	6,18
Composição Auxiliar	88267	SINAPI	ENCANADOR OU BOMBEIRO HIDRÁULICO COM ENCARGOS COMPLEMENTARES	SEDI - SERVIÇOS DIVERSOS	H	0,4060000	25,58	19,38	7,87
Insumo	3748	SBC	CRUZETA FERRO GALVANIZADO 1.1/4"	Material	UN	1,0000000	65,55	49,66	49,66
Insumo	4636	SBC	FITA TEFLON VEDA ROSCA 18mm x 25m	Material	M	0,9020000	0,15	0,11	0,10

Preço Total =>

08.01.200.20	Código	Banco	Descrição	Tipo	Und	Quant.	Valor Unit	Valor Unit	Total
--------------	--------	-------	-----------	------	-----	--------	------------	------------	-------

Handwritten signature or mark

Planilha Orçamentária Analítica
 OBRA: EXECUÇÃO DE OBRA DE REFORMA E AMPLIAÇÃO DA SEDE DO CONSELHO FEDERAL DE MEDICINA VETERINÁRIA - CFMV



Composição	Código	Banco	Descrição	Tipo	Und	Quant.	Valor Unit	Valor Unit	Total
Composição	92912	SINAPI	LUVA DE REDUÇÃO, EM FERRO GALVANIZADO, 3" X 1 1/2", CONEXÃO ROSQUEADA, INSTALADO EM PRUMADAS - FORNECIMENTO E INSTALAÇÃO. AF 10/2020	INHI - INSTALAÇÕES HIDROSANITÁRIAS	UN	1,0000000			117,09
Composição Auxiliar	88248	SINAPI	AUXILIAR DE ENCANADOR OU BOMBEIRO HIDRÁULICO COM ENCARGOS COMPLEMENTARES	SEDI - SERVIÇOS DIVERSOS	H	0,7020000	20,10	15,23	10,69
Composição Auxiliar	88267	SINAPI	ENCANADOR OU BOMBEIRO HIDRÁULICO COM ENCARGOS COMPLEMENTARES	SEDI - SERVIÇOS DIVERSOS	H	0,7020000	25,58	19,38	13,60
Insumo	3148	SINAPI	FITA VEDA ROSCA EM ROLOS DE 18 MM X 50 M (L X C)	Material	UN	0,0300000	14,38	10,89	0,33
Insumo	7307	SINAPI	FUNDO ANTICORROSIVO PARA METAIS FERROSOS (ZARCAO)	Material	L	0,0070000	38,93	29,49	0,21
Insumo	3929	SINAPI	LUVA DE REDUÇÃO DE FERRO GALVANIZADO, COM ROSCA BSP, DE 3" X 1 1/2"	Material	UN	1,0000000	121,79	92,27	92,27

Preço Total =>

08.01.200.20	Código	Banco	Descrição	Tipo	Und	Quant.	Valor Unit	Valor Unit	Total
Composição	92909	SINAPI	LUVA DE REDUÇÃO, EM FERRO GALVANIZADO, 2" X 1", CONEXÃO ROSQUEADA, INSTALADO EM PRUMADAS - FORNECIMENTO E INSTALAÇÃO. AF 10/2020	INHI - INSTALAÇÕES HIDROSANITÁRIAS	UN	1,0000000			57,28
Composição Auxiliar	88248	SINAPI	AUXILIAR DE ENCANADOR OU BOMBEIRO HIDRÁULICO COM ENCARGOS COMPLEMENTARES	SEDI - SERVIÇOS DIVERSOS	H	0,6450000	20,10	15,23	9,82
Composição Auxiliar	88267	SINAPI	ENCANADOR OU BOMBEIRO HIDRÁULICO COM ENCARGOS COMPLEMENTARES	SEDI - SERVIÇOS DIVERSOS	H	0,6450000	25,58	19,38	12,50
Insumo	3148	SINAPI	FITA VEDA ROSCA EM ROLOS DE 18 MM X 50 M (L X C)	Material	UN	0,0240000	14,38	10,89	0,26
Insumo	7307	SINAPI	FUNDO ANTICORROSIVO PARA METAIS FERROSOS (ZARCAO)	Material	L	0,0060000	38,93	29,49	0,18
Insumo	3925	SINAPI	LUVA DE REDUÇÃO DE FERRO GALVANIZADO, COM ROSCA BSP, DE 2" X 1"	Material	UN	1,0000000	45,57	34,52	34,52

Preço Total =>

08.01.200.20	Código	Banco	Descrição	Tipo	Und	Quant.	Valor Unit	Valor Unit	Total
Composição	92907	SINAPI	LUVA DE REDUÇÃO, EM FERRO GALVANIZADO, 2" X 1 1/2", CONEXÃO ROSQUEADA, INSTALADO EM PRUMADAS - FORNECIMENTO E INSTALAÇÃO. AF 10/2020	INHI - INSTALAÇÕES HIDROSANITÁRIAS	UN	1,0000000			57,28
Composição Auxiliar	88248	SINAPI	AUXILIAR DE ENCANADOR OU BOMBEIRO HIDRÁULICO COM ENCARGOS COMPLEMENTARES	SEDI - SERVIÇOS DIVERSOS	H	0,6450000	20,10	15,23	9,82
Composição Auxiliar	88267	SINAPI	ENCANADOR OU BOMBEIRO HIDRÁULICO COM ENCARGOS COMPLEMENTARES	SEDI - SERVIÇOS DIVERSOS	H	0,6450000	25,58	19,38	12,50
Insumo	3148	SINAPI	FITA VEDA ROSCA EM ROLOS DE 18 MM X 50 M (L X C)	Material	UN	0,0240000	14,38	10,89	0,26
Insumo	7307	SINAPI	FUNDO ANTICORROSIVO PARA METAIS FERROSOS (ZARCAO)	Material	L	0,0060000	38,93	29,49	0,18
Insumo	3926	SINAPI	LUVA DE REDUÇÃO DE FERRO GALVANIZADO, COM ROSCA BSP, DE 2" X 1 1/2"	Material	UN	1,0000000	45,57	34,52	34,52

Preço Total =>

08.01.200.20	Código	Banco	Descrição	Tipo	Und	Quant.	Valor Unit	Valor Unit	Total
Composição	92938	SINAPI	LUVA DE REDUÇÃO, EM FERRO GALVANIZADO, 1" X 1/2", CONEXÃO ROSQUEADA, INSTALADO EM REDE DE ALIMENTAÇÃO PARA SPRINKLER - FORNECIMENTO E INSTALAÇÃO. AF 10/2020	INHI - INSTALAÇÕES HIDROSANITÁRIAS	UN	1,0000000			22,37
Composição Auxiliar	88248	SINAPI	AUXILIAR DE ENCANADOR OU BOMBEIRO HIDRÁULICO COM ENCARGOS COMPLEMENTARES	SEDI - SERVIÇOS DIVERSOS	H	0,3010000	20,10	15,23	4,58
Composição Auxiliar	88267	SINAPI	ENCANADOR OU BOMBEIRO HIDRÁULICO COM ENCARGOS COMPLEMENTARES	SEDI - SERVIÇOS DIVERSOS	H	0,3010000	25,58	19,38	5,83
Insumo	3148	SINAPI	FITA VEDA ROSCA EM ROLOS DE 18 MM X 50 M (L X C)	Material	UN	0,0130000	14,38	10,89	0,14
Insumo	7307	SINAPI	FUNDO ANTICORROSIVO PARA METAIS FERROSOS (ZARCAO)	Material	L	0,0030000	38,93	29,49	0,09
Insumo	3938	SINAPI	LUVA DE REDUÇÃO DE FERRO GALVANIZADO, COM ROSCA BSP, DE 1" X 1/2"	Material	UN	1,0000000	15,48	11,73	11,73

Preço Total =>

08.01.200.21	Código	Banco	Descrição	Tipo	Und	Quant.	Valor Unit	Valor Unit	Total
Composição	92929	SINAPI	LUVA DE REDUÇÃO, EM FERRO GALVANIZADO, 1 1/2" X 1", CONEXÃO ROSQUEADA, INSTALADO EM REDE DE ALIMENTAÇÃO PARA HIDRANTE - FORNECIMENTO E INSTALAÇÃO. AF 10/2020	INHI - INSTALAÇÕES HIDROSANITÁRIAS	UN	1,0000000			42,06
Composição Auxiliar	88248	SINAPI	AUXILIAR DE ENCANADOR OU BOMBEIRO HIDRÁULICO COM ENCARGOS COMPLEMENTARES	SEDI - SERVIÇOS DIVERSOS	H	0,5820000	20,10	15,23	8,86
Composição Auxiliar	88267	SINAPI	ENCANADOR OU BOMBEIRO HIDRÁULICO COM ENCARGOS COMPLEMENTARES	SEDI - SERVIÇOS DIVERSOS	H	0,5820000	25,58	19,38	11,28
Insumo	3148	SINAPI	FITA VEDA ROSCA EM ROLOS DE 18 MM X 50 M (L X C)	Material	UN	0,0190000	14,38	10,89	0,21
Insumo	7307	SINAPI	FUNDO ANTICORROSIVO PARA METAIS FERROSOS (ZARCAO)	Material	L	0,0050000	38,93	29,49	0,15

[Handwritten signature]

Planilha Orçamentária Analítica										
OBRA: EXECUÇÃO DE OBRA DE REFORMA E AMPLIAÇÃO DA SEDE DO CONSELHO CONSELHO FEDERAL DE MEDICINA VETERINÁRIA - CFMV										
TECNICAL										
Insunmo	3924	SINAPI	LUVA DE REDUCAO DE FERRO GALVANIZADO, COM ROSCA BSP, DE 1 1/2" X 1"	Material	UN	1,0000000	28,46	21,56	21,56	
Preço Total =>										
08.01.200.22	Código	Banco	Descrição	Tipo	Und	Quant.	Valor Unit	Valor Unit	Total	
Composição	1070	ORSE	Fornecimento e assentamento de bucha de redução de ferro galvanizado de 6" x 4"	Tubos e Conexões de Ferro Galvanizado	un	1,0000000			325,33	
Composição Auxiliar	10549	ORSE	Encargos Complementares - Servente	Provisórios	h	0,4700000	3,66	2,71	1,30	
Composição Auxiliar	10554	ORSE	Encargos Complementares - Encanador	Provisórios	h	0,4700000	3,58	2,71	1,27	
Insunmo	785	SINAPI	BUCHA DE REDUCAO DE FERRO GALVANIZADO, COM ROSCA BSP, DE 6" X 4"	Material	UN	1,0000000	411,29	311,58	311,58	
Insunmo	2696	SINAPI	ENCANADOR OU BOMBEIRO HIDRAULICO (HORISTA)	Mão de Obra	H	0,4700000	18,97	14,37	6,75	
Insunmo	6111	SINAPI	SERVENTE DE OBRAS	Mão de Obra	H	0,4700000	12,39	9,39	4,41	
Preço Total =>										
08.01.200.23	Código	Banco	Descrição	Tipo	Und	Quant.	Valor Unit	Valor Unit	Total	
Composição	1026	ORSE	Fornecimento e assentamento de bucha de redução de ferro galvanizado de 4" x 3"	Tubos e Conexões de Ferro Galvanizado	un	1,0000000			121,49	
Composição Auxiliar	10554	ORSE	Encargos Complementares - Encanador	Provisórios	h	0,4700000	3,58	2,71	1,27	
Composição Auxiliar	10549	ORSE	Encargos Complementares - Servente	Provisórios	h	0,4700000	3,66	2,77	1,30	
Insunmo	782	SINAPI	BUCHA DE REDUCAO DE FERRO GALVANIZADO, COM ROSCA BSP, DE 4" X 3"	Material	UN	1,0000000	142,23	107,75	107,75	
Insunmo	2696	SINAPI	ENCANADOR OU BOMBEIRO HIDRAULICO (HORISTA)	Mão de Obra	H	0,4700000	18,97	14,37	6,75	
Insunmo	6111	SINAPI	SERVENTE DE OBRAS	Mão de Obra	H	0,4700000	12,39	9,39	4,41	
Preço Total =>										
08.01.200.23	Código	Banco	Descrição	Tipo	Und	Quant.	Valor Unit	Valor Unit	Total	
Composição	3191	ORSE	Fornecimento e assentamento de bucha de redução de ferro galvanizado de 3" x 2"	Conversão InfoWOrca	un	1,0000000			70,02	
Composição Auxiliar	10554	ORSE	Encargos Complementares - Encanador	Provisórios	h	0,4000000	3,58	2,71	1,08	
Composição Auxiliar	10549	ORSE	Encargos Complementares - Servente	Provisórios	h	0,4000000	3,66	2,77	1,11	
Insunmo	778	SINAPI	BUCHA DE REDUCAO DE FERRO GALVANIZADO, COM ROSCA BSP, DE 3" X 2"	Material	UN	1,0000000	76,98	58,32	58,32	
Insunmo	2696	SINAPI	ENCANADOR OU BOMBEIRO HIDRAULICO (HORISTA)	Mão de Obra	H	0,4000000	18,97	14,37	5,75	
Insunmo	6111	SINAPI	SERVENTE DE OBRAS	Mão de Obra	H	0,4000000	12,39	9,39	3,75	
Preço Total =>										
08.01.200.24	Código	Banco	Descrição	Tipo	Und	Quant.	Valor Unit	Valor Unit	Total	
Composição	1025	ORSE	Fornecimento e assentamento de bucha de redução de ferro galvanizado de 3" x 2 1/2"	Tubos e Conexões de Ferro Galvanizado	un	1,0000000			69,55	
Composição Auxiliar	10554	ORSE	Encargos Complementares - Encanador	Provisórios	h	0,4300000	3,58	2,71	1,17	
Composição Auxiliar	10549	ORSE	Encargos Complementares - Servente	Provisórios	h	0,4300000	3,66	2,77	1,19	
Insunmo	780	SINAPI	BUCHA DE REDUCAO DE FERRO GALVANIZADO, COM ROSCA BSP, DE 3" X 2 1/2"	Material	UN	1,0000000	75,21	56,98	56,98	
Insunmo	2696	SINAPI	ENCANADOR OU BOMBEIRO HIDRAULICO (HORISTA)	Mão de Obra	H	0,4300000	18,97	14,37	6,18	
Insunmo	6111	SINAPI	SERVENTE DE OBRAS	Mão de Obra	H	0,4300000	12,39	9,39	4,04	
Preço Total =>										
08.01.200.24	Código	Banco	Descrição	Tipo	Und	Quant.	Valor Unit	Valor Unit	Total	
Composição	3198	ORSE	Fornecimento e assentamento de bucha de redução de ferro galvanizado de 3" x 1 1/2"	Conversão InfoWOrca	un	1,0000000			70,02	
Composição Auxiliar	10554	ORSE	Encargos Complementares - Encanador	Provisórios	h	0,4000000	3,58	2,71	1,08	
Composição Auxiliar	10549	ORSE	Encargos Complementares - Servente	Provisórios	h	0,4000000	3,66	2,77	1,11	
Insunmo	776	SINAPI	BUCHA DE REDUCAO DE FERRO GALVANIZADO, COM ROSCA BSP, DE 3" X 1 1/2"	Material	UN	1,0000000	76,98	58,32	58,32	
Insunmo	2696	SINAPI	ENCANADOR OU BOMBEIRO HIDRAULICO (HORISTA)	Mão de Obra	H	0,4000000	18,97	14,37	5,75	
Insunmo	6111	SINAPI	SERVENTE DE OBRAS	Mão de Obra	H	0,4000000	12,39	9,39	3,75	
Preço Total =>										
08.01.200.24	Código	Banco	Descrição	Tipo	Und	Quant.	Valor Unit	Valor Unit	Total	
Composição	3193	ORSE	Fornecimento e assentamento de bucha de redução de ferro galvanizado de 2" x 1"	Conversão InfoWOrca	un	1,0000000			36,28	
Composição Auxiliar	10554	ORSE	Encargos Complementares - Encanador	Provisórios	h	0,4000000	3,58	2,71	1,08	
Composição Auxiliar	10549	ORSE	Encargos Complementares - Servente	Provisórios	h	0,4000000	3,66	2,77	1,11	
Insunmo	771	SINAPI	BUCHA DE REDUCAO DE FERRO GALVANIZADO, COM ROSCA BSP, DE 2" X 1"	Material	UN	1,0000000	32,45	24,58	24,58	
Insunmo	2696	SINAPI	ENCANADOR OU BOMBEIRO HIDRAULICO (HORISTA)	Mão de Obra	H	0,4000000	18,97	14,37	5,75	
Insunmo	6111	SINAPI	SERVENTE DE OBRAS	Mão de Obra	H	0,4000000	12,39	9,39	3,75	
Preço Total =>										
08.01.200.25	Código	Banco	Descrição	Tipo	Und	Quant.	Valor Unit	Valor Unit	Total	
Composição	9827	ORSE	Fornecimento e assentamento de bucha de redução de ferro galvanizado de 2" x 1 1/4"	Tubos e Conexões de Ferro Galvanizado	un	1,0000000			35,40	

Planilha Orçamentária Analítica										
OBRA: EXECUÇÃO DE OBRA DE REFORMA E AMPLIAÇÃO DA SEDE DO CONSELHO FEDERAL DE MEDICINA VETERINÁRIA - CFMV										
TECNICAL										
Composição Auxiliar	10554	ORSE	Encargos Complementares - Encanador	Provisórios		h	0,3700000	3,58	2,71	1,00
Composição Auxiliar	10549	ORSE	Encargos Complementares - Servente	Provisórios		h	0,3700000	3,66	2,77	1,03
Insumo	772	SINAPI	BUCHA DE REDUCAO DE FERRO GALVANIZADO, COM ROSCA BSP, DE 2" X 1 1/4"	Material		UN	1,0000000	32,45	24,58	24,58
Insumo	2696	SINAPI	ENCANADOR OU BOMBEIRO HIDRAULICO (HORISTA)	Mão de Obra		H	0,3700000	18,97	14,37	5,32
Insumo	6111	SINAPI	SERVENTE DE OBRAS	Mão de Obra		H	0,3700000	12,39	9,39	3,47
Preço Total =>										
08.01.200.25	Código	Banco	Descrição	Tipo	Und	Quant.	Valor Unit	Valor Unit	Total	
Composição	1023	ORSE	Fornecimento e assentamento de bucha de redução de ferro galvanizado de 2" x 1 1/2"	Tubos e Conexões de Ferro Galvanizado	un	1,0000000			28,82	
Composição Auxiliar	10549	ORSE	Encargos Complementares - Servente	Provisórios		h	0,3700000	3,66	2,77	1,03
Composição Auxiliar	10554	ORSE	Encargos Complementares - Encanador	Provisórios		h	0,3700000	3,58	2,71	1,00
Insumo	788	SINAPI	BUCHA DE REDUCAO DE FERRO GALVANIZADO, COM ROSCA BSP, DE 2" X 1 1/2"	Material		UN	1,0000000	32,45	18,00	18,00
Insumo	2696	SINAPI	ENCANADOR OU BOMBEIRO HIDRAULICO (HORISTA)	Mão de Obra		H	0,3700000	18,97	14,37	5,32
Insumo	6111	SINAPI	SERVENTE DE OBRAS	Mão de Obra		H	0,3700000	12,39	9,39	3,47
Preço Total =>										
08.01.200.26	Código	Banco	Descrição	Tipo	Und	Quant.	Valor Unit	Valor Unit	Total	
Composição	1024	ORSE	Fornecimento e assentamento de bucha de redução de ferro galvanizado de 2" x 2"	Tubos e Conexões de Ferro Galvanizado	un	1,0000000			38,70	
Composição Auxiliar	10549	ORSE	Encargos Complementares - Servente	Provisórios		h	0,4000000	3,66	2,77	1,11
Composição Auxiliar	10554	ORSE	Encargos Complementares - Encanador	Provisórios		h	0,4000000	3,58	2,71	1,08
Insumo	775	SINAPI	BUCHA DE REDUCAO DE FERRO GALVANIZADO, COM ROSCA BSP, DE 2 1/2" X 2"	Material		UN	1,0000000	52,22	27,00	27,00
Insumo	2696	SINAPI	ENCANADOR OU BOMBEIRO HIDRAULICO (HORISTA)	Mão de Obra		H	0,4000000	18,97	14,37	5,75
Insumo	6111	SINAPI	SERVENTE DE OBRAS	Mão de Obra		H	0,4000000	12,39	9,39	3,75
Preço Total =>										
08.01.200.26	Código	Banco	Descrição	Tipo	Und	Quant.	Valor Unit	Valor Unit	Total	
Composição	1020	ORSE	Fornecimento e assentamento de bucha de redução de ferro galvanizado de 1 1/4" x 1"	Tubos e Conexões de Ferro Galvanizado	un	1,0000000			12,73	
Composição Auxiliar	10554	ORSE	Encargos Complementares - Encanador	Provisórios		h	0,2300000	3,58	2,71	0,62
Composição Auxiliar	10549	ORSE	Encargos Complementares - Servente	Provisórios		h	0,2300000	3,66	2,77	0,64
Insumo	789	SINAPI	BUCHA DE REDUCAO DE FERRO GALVANIZADO, COM ROSCA BSP, DE 1 1/4" X 1"	Material		UN	1,0000000	18,59	6,00	6,00
Insumo	2696	SINAPI	ENCANADOR OU BOMBEIRO HIDRAULICO (HORISTA)	Mão de Obra		H	0,2300000	18,97	14,37	3,31
Insumo	6111	SINAPI	SERVENTE DE OBRAS	Mão de Obra		H	0,2300000	12,39	9,39	2,16
Preço Total =>										
08.01.200.26	Código	Banco	Descrição	Tipo	Und	Quant.	Valor Unit	Valor Unit	Total	
Composição	1022	ORSE	Fornecimento e assentamento de bucha de redução de ferro galvanizado de 1 1/2" x 1 1/4"	Tubos e Conexões de Ferro Galvanizado	un	1,0000000			13,80	
Composição Auxiliar	10549	ORSE	Encargos Complementares - Servente	Provisórios		h	0,3000000	3,66	2,77	0,83
Composição Auxiliar	10554	ORSE	Encargos Complementares - Encanador	Provisórios		h	0,3000000	3,58	2,71	0,81
Insumo	790	SINAPI	BUCHA DE REDUCAO DE FERRO GALVANIZADO, COM ROSCA BSP, DE 1 1/2" X 1 1/4"	Material		UN	1,0000000	24,19	5,03	5,03
Insumo	2696	SINAPI	ENCANADOR OU BOMBEIRO HIDRAULICO (HORISTA)	Mão de Obra		H	0,3000000	18,97	14,37	4,31
Insumo	6111	SINAPI	SERVENTE DE OBRAS	Mão de Obra		H	0,3000000	12,39	9,39	2,82
Preço Total =>										
08.01.200.27	Código	Banco	Descrição	Tipo	Und	Quant.	Valor Unit	Valor Unit	Total	
Composição	1021	ORSE	Fornecimento e assentamento de bucha de redução de ferro galvanizado de 1 1/2" x 1"	Tubos e Conexões de Ferro Galvanizado	un	1,0000000			12,93	
Composição Auxiliar	10549	ORSE	Encargos Complementares - Servente	Provisórios		h	0,2700000	3,66	2,77	0,75
Composição Auxiliar	10554	ORSE	Encargos Complementares - Encanador	Provisórios		h	0,2700000	3,58	2,71	0,73
Insumo	791	SINAPI	BUCHA DE REDUCAO DE FERRO GALVANIZADO, COM ROSCA BSP, DE 1 1/2" X 1"	Material		UN	1,0000000	24,19	5,03	5,03
Insumo	2696	SINAPI	ENCANADOR OU BOMBEIRO HIDRAULICO (HORISTA)	Mão de Obra		H	0,2700000	18,97	14,37	3,88
Insumo	6111	SINAPI	SERVENTE DE OBRAS	Mão de Obra		H	0,2700000	12,39	9,39	2,53
Preço Total =>										
08.01.200.27	Código	Banco	Descrição	Tipo	Und	Quant.	Valor Unit	Valor Unit	Total	
Composição	92899	SINAPI	UNIÃO, EM FERRO GALVANIZADO, CONEXÃO ROSQUEADA, DN 32 (1 1/4"), INSTALADO EM REDE DE ALIMENTAÇÃO PARA SPRINKLER FORNECIMENTO E INSTALAÇÃO AF 10/2020	INHI - INSTALAÇÕES HIDROSANITÁRIAS	UN	1,0000000			60,57	
Composição Auxiliar	88248	SINAPI	AUXILIAR DE ENCANADOR OU BOMBEIRO HIDRÁULICO COM ENCARGOS COMPLEMENTARES	SEDI - SERVIÇOS DIVERSOS	H	0,3180000	20,10	15,23	4,84	

Planilha Orçamentária Analítica										
OBRA: EXECUÇÃO DE OBRA DE REFORMA E AMPLIAÇÃO DA SEDE DO CONSELHO FEDERAL DE MEDICINA VETERINÁRIA - CFMV										
TECNICAL										
Composição Auxiliar	88267	SINAPI	ENCANADOR OU BOMBEIRO HIDRÁULICO COM ENCARGOS COMPLEMENTARES	SEDI - SERVIÇOS DIVERSOS	H	0,3180000	25,58	19,38	6,16	
Insumo	3148	SINAPI	FITA VEDA ROSCA EM ROLOS DE 18 MM X 50 M (L X C)	Material	UN	0,0170000	14,38	10,89	0,19	
Insumo	7307	SINAPI	FUNDO ANTICORROSIVO PARA METAIS FERROSOS (ZARCAO)	Material	L	0,0040000	38,93	29,49	0,12	
Insumo	9888	SINAPI	UNIAO DE FERRO GALVANIZADO, COM ROSCA BSP, COM ASSENTO PLANO, DE 1 1/4"	Material	UN	1,0000000	65,02	49,26	49,26	

Preço Total =>

08.01.200.27	Código	Banco	Descrição	Tipo	Und	Quant.	Valor Unit	Valor Unit	Total
Composição	981	ORSE	Fornecimento e assentamento de união de ferro galvanizado assento bronze de 3/4"	Tubos e Conexões de Ferro Galvanizado	un	1,0000000			48,35
Composição Auxiliar	10549	ORSE	Encargos Complementares - Servente	Provisórios	h	0,2000000	3,66	2,77	0,55
Composição Auxiliar	10554	ORSE	Encargos Complementares - Encanador	Provisórios	h	0,2000000	3,58	2,71	0,54
Insumo	2696	SINAPI	ENCANADOR OU BOMBEIRO HIDRÁULICO (HORISTA)	Mão de Obra	H	0,2000000	18,97	14,37	2,87
Insumo	6111	SINAPI	SERVENTE DE OBRAS	Mão de Obra	H	0,2000000	12,39	9,39	1,88
Insumo	12430	SINAPI	UNIAO COM ASSENTO CONICO DE BRONZE, DIAMETRO 3/4"	Material	UN	1,0000000	65,05	42,50	42,50

Preço Total =>

08.01.500.1	Código	Banco	Descrição	Tipo	Und	Quant.	Valor Unit	Valor Unit	Total
Composição	101912	SINAPI	ABRIGO PARA HIDRANTE, 75X45X17CM, COM REGISTRO GLOBO ANGULAR 45 GRAUS 2 1/2", ADAPTADOR STORZ 2 1/2", MANGUEIRA DE INCENDIO 15M 2 1/2" E ESGUICHO EM LATAO 2 1/2". FORNECIMENTO E INSTALACAO. AF 10/2020	INES - INSTALACOES ESPECIAIS	UN	1,0000000			1.243,29
Composição Auxiliar	87367	SINAPI	ARGAMASSA TRAÇO 1:1:6 (EM VOLUME DE CIMENTO, CAL E AREIA MÉDIA ÚMIDA) PARA EMBOÇO/MASSA ÚNICA/ASSENTAMENTO DE ALVENARIA DE VEDAÇÃO, PREPARO MANUAL. AF_08/2019	SEDI - SERVIÇOS DIVERSOS	m³	0,2940000	704,22	533,50	156,85
Composição Auxiliar	88248	SINAPI	AUXILIAR DE ENCANADOR OU BOMBEIRO HIDRÁULICO COM ENCARGOS COMPLEMENTARES	SEDI - SERVIÇOS DIVERSOS	H	1,9053000	20,10	15,23	29,01
Composição Auxiliar	88267	SINAPI	ENCANADOR OU BOMBEIRO HIDRÁULICO COM ENCARGOS COMPLEMENTARES	SEDI - SERVIÇOS DIVERSOS	H	1,9053000	25,58	19,38	36,92
Insumo	10899	SINAPI	ADAPTADOR, EM LATAO, ENGATE RAPIDO 2 1/2" X ROSCA INTERNA 5 FIOS 2 1/2", PARA INSTALACAO PREDIAL DE COMBATE A INCENDIO	Material	UN	1,0000000	69,65	52,77	52,77
Insumo	10521	SINAPI	CAIXA DE INCENDIO/ABRIGO PARA MANGUEIRA, DE EMBUTIR/INTERNA, COM 75 X 45 X 17 CM, EM CHAPA DE AÇO, PORTA COM VENTILACAO, VISOR COM A INSCRICAO "INCENDIO", SUPORTE/CESTA INTERNA PARA A MANGUEIRA, PINTURA ELETROSTATICA VERMELHA	Material	UN	1,0000000	271,56	193,20	193,20
Insumo	20971	SINAPI	CHAVE DUPLA PARA CONEXOES TIPO STORZ, ENGATE RAPIDO 1 1/2" X 2 1/2", EM LATAO, PARA INSTALACAO PREDIAL COMBATE A INCENDIO	Material	UN	1,0000000	15,14	11,47	11,47
Insumo	37555	SINAPI	ESGUICHO JATO REGULAVEL, TIPO ELKHART, ENGATE RAPIDO 2 1/2", PARA COMBATE A INCENDIO	Material	UN	1,0000000	227,14	172,08	172,08
Insumo	21034	SINAPI	MANGUEIRA DE INCENDIO, TIPO 2, DE 2 1/2", COMPRIMENTO = 15 M, TECIDO EM FIO DE POLIESTER E TUBO INTERNO EM BORRACHA SINTETICA, COM UNIOES ENGATE RAPIDO	Material	UN	1,0000000	635,24	475,40	475,40
Insumo	10904	SINAPI	REGISTRO OU VALVULA GLOBO ANGULAR EM LATAO, PARA HIDRANTES EM INSTALACAO PREDIAL DE INCENDIO, 45 GRAUS, DIAMETRO DE 2 1/2", COM VOLANTE, CLASSE DE PRESSAO DE ATE 200 PSI	Material	UN	1,0000000	159,00	115,60	115,60

Preço Total =>

08.01.500.2	Código	Banco	Descrição	Tipo	Und	Quant.	Valor Unit	Valor Unit	Total
Composição	101907	SINAPI	EXTINTOR DE INCENDIO PORTATIL COM CARGA DE CO2 DE 8 KG, CLASSE BC - FORNECIMENTO E INSTALACAO. AF 10/2020 P	INES - INSTALACOES ESPECIAIS	UN	1,0000000			539,59
Composição Auxiliar	88248	SINAPI	AUXILIAR DE ENCANADOR OU BOMBEIRO HIDRÁULICO COM ENCARGOS COMPLEMENTARES	SEDI - SERVIÇOS DIVERSOS	H	0,4574000	20,10	15,23	6,96
Composição Auxiliar	88267	SINAPI	ENCANADOR OU BOMBEIRO HIDRÁULICO COM ENCARGOS COMPLEMENTARES	SEDI - SERVIÇOS DIVERSOS	H	0,4574000	25,58	19,38	8,86
Insumo	4350	SINAPI	BUCHA DE NYLON, DIAMETRO DO FURO 8 MM, COMPRIMENTO 40 MM, COM PARAFUSO DE ROSCA SOBERBA, CABECA CHATA, FENDA SIMPLES, 4,8 X 50 MM	Material	UN	2,0000000	0,68	0,52	1,03

Planilha Orçamentária Analítica
 OBRA: EXECUÇÃO DE OBRA DE REFORMA E AMPLIAÇÃO DA SEDE DO CONSELHO CONSELHO FEDERAL DE MEDICINA VETERINÁRIA - CFMV



Insumo	10889	SINAPI	EXTINTOR DE INCENDIO PORTATIL COM CARGA DE GAS CARBONICO CO2 DE 6 KG, CLASSE BC	Material	UN	1,0000000	690,00	522,73	522,73
--------	-------	--------	---	----------	----	-----------	--------	--------	--------

Preço Total =>

08.01.500.2	Código	Banco	Descrição	Tipo	Und	Quant.	Valor Unit	Valor Unit	Total
Composição	95886	SINAPI	SPRINKLER TIPO PENDENTE, 68 °C UNIAO POR ROSCA DN. 15 (1/2") - FORNECIMENTO E INSTALACAO AF. 10/2020	INHI - INSTALACOE S HIDROS SANITARIAS	UN	1,0000000			28,91
Composição Auxiliar	88248	SINAPI	AUXILIAR DE ENCANADOR OU BOMBEIRO HIDRAULICO COM ENCARGOS COMPLEMENTARES	SEDI - SERVICOS DIVERSOS	H	0,0700000	20,10	15,23	1,07
Composição Auxiliar	88267	SINAPI	ENCANADOR OU BOMBEIRO HIDRAULICO COM ENCARGOS COMPLEMENTARES	SEDI - SERVICOS DIVERSOS	H	0,0700000	25,58	19,38	1,36
Insumo	40607	SINAPI	CANOPLA ACABAMENTO CROMADO PARA INSTALACAO DE SPRINKLER, SOB FORRO, 15 MM	Material	UN	1,0000000	4,90	3,71	3,71
Insumo	3148	SINAPI	FITA VEDA ROSCA EM ROLOS DE 18 MM X 50 M (L X C)	Material	UN	0,0040000	14,38	10,89	0,04
Insumo	21040	SINAPI	SPRINKLER TIPO PENDENTE, 68 GRAUS CELSIUS (BULBO VERMELHO), ACABAMENTO NATURAL, 1/2" - 15 MM	Material	UN	1,0000000	30,00	22,73	22,73

Preço Total =>

08.01.500.3	Código	Banco	Descrição	Tipo	Und	Quant.	Valor Unit	Valor Unit	Total
Composição	11073	ORSE	Valvula Gaveta Rosca haste não ascendente 6"	Registros e Válvulas	un	1,0000000			2.602,83
Composição Auxiliar	10549	ORSE	Encargos Complementares - Servente	Provisórios	h	0,6000000	3,66	2,77	1,66
Composição Auxiliar	10554	ORSE	Encargos Complementares - Encanador	Provisórios	h	0,6000000	3,58	2,71	1,63
Insumo	11928	ORSE	Valvula Gaveta Rosca haste não ascendente 6"	Material	un	1,0000000	3.412,58	2.585,29	2.585,29
Insumo	2696	SINAPI	ENCANADOR OU BOMBEIRO HIDRAULICO (HORISTA)	Mão de Obra	H	0,6000000	18,97	14,37	8,62
Insumo	6111	SINAPI	SERVENTE DE OBRAS	Mão de Obra	H	0,6000000	12,39	9,39	5,63

Preço Total =>

08.01.500.3	Código	Banco	Descrição	Tipo	Und	Quant.	Valor Unit	Valor Unit	Total
Composição	9814	ORSE	Válvula globo com solenoide modelo 210 NC, 24 V AC, rosca BSB, 2", marca Bernad ou similar	Fornecimento de Hidrantes, Aspersores e Acessórios para irrigação	un	1,0000000			704,51
Composição Auxiliar	10549	ORSE	Encargos Complementares - Servente	Provisórios	h	0,5400000	3,66	2,77	1,50
Composição Auxiliar	10554	ORSE	Encargos Complementares - Encanador	Provisórios	h	0,5400000	3,58	2,71	1,46
Insumo	981	ORSE	Fita veda rosca 18mm	Material	m	0,9400000	0,23	0,17	0,16
Insumo	10254	ORSE	Válvula globo com solenoide modelo 210 NC, 24 V AC, rosca BSB, 2", marca Bernad ou similar	Material	un	1,0000000	908,89	688,55	688,55
Insumo	2696	SINAPI	ENCANADOR OU BOMBEIRO HIDRAULICO (HORISTA)	Mão de Obra	H	0,5400000	18,97	14,37	7,76
Insumo	6111	SINAPI	SERVENTE DE OBRAS	Mão de Obra	H	0,5400000	12,39	9,39	5,07

Preço Total =>

08.01.500.3	Código	Banco	Descrição	Tipo	Und	Quant.	Valor Unit	Valor Unit	Total
Composição	6438	ORSE	Valvula gaveta p/bleveio d=3/4", classe 200, marca Mipel ou similar	Registros e Válvulas	un	1,0000000			69,36
Composição Auxiliar	10549	ORSE	Encargos Complementares - Servente	Provisórios	h	0,5400000	3,66	2,77	1,50
Composição Auxiliar	10554	ORSE	Encargos Complementares - Encanador	Provisórios	h	0,5400000	3,58	2,71	1,46
Insumo	981	ORSE	Fita veda rosca 18mm	Material	m	0,9400000	0,23	0,17	0,16
Insumo	6783	ORSE	Válvula gaveta p/bleveio d=3/4", classe 200, Mipel ou similar	Material	un	1,0000000	57,29	43,40	43,40
Insumo	2696	SINAPI	ENCANADOR OU BOMBEIRO HIDRAULICO (HORISTA)	Mão de Obra	H	0,5400000	18,97	14,37	7,76
Insumo	6111	SINAPI	SERVENTE DE OBRAS	Mão de Obra	H	0,5400000	12,39	9,39	5,07

Preço Total =>

08.01.500.4	Código	Banco	Descrição	Tipo	Und	Quant.	Valor Unit	Valor Unit	Total
Composição	95250	SINAPI	VALVULA DE ESFERA BRUTA, BRONZE, ROSCÁVEL 1" - FORNECIMENTO E INSTALACAO AF. 08/2021	INHI - INSTALACOE S HIDROS SANITARIAS	UN	1,0000000			65,19
Composição Auxiliar	88248	SINAPI	AUXILIAR DE ENCANADOR OU BOMBEIRO HIDRAULICO COM ENCARGOS COMPLEMENTARES	SEDI - SERVICOS DIVERSOS	H	0,1485000	20,10	15,23	2,26
Composição Auxiliar	88267	SINAPI	ENCANADOR OU BOMBEIRO HIDRAULICO COM ENCARGOS COMPLEMENTARES	SEDI - SERVICOS DIVERSOS	H	0,1485000	25,58	19,38	2,88
Insumo	3148	SINAPI	FITA VEDA ROSCA EM ROLOS DE 18 MM X 50 M (L X C)	Material	UN	0,0132000	14,38	10,89	0,14
Insumo	11746	SINAPI	VALVULA DE ESFERA BRUTA EM BRONZE, BITOLA 1" (REF 1552-B)	Material	UN	1,0000000	79,08	59,91	59,91

Preço Total =>

08.01.500.4	Código	Banco	Descrição	Tipo	Und	Quant.	Valor Unit	Valor Unit	Total
Composição	99629	SINAPI	VALVULA DE RETENCAO VERTICAL DE BRONZE, ROSCÁVEL 1" - FORNECIMENTO E INSTALACAO AF. 08/2021	INHI - INSTALACOE S HIDROS SANITARIAS	UN	1,0000000			52,24
Composição Auxiliar	88248	SINAPI	AUXILIAR DE ENCANADOR OU BOMBEIRO HIDRAULICO COM ENCARGOS COMPLEMENTARES	SEDI - SERVICOS DIVERSOS	H	0,1485000	20,10	15,23	2,26
Composição Auxiliar	88267	SINAPI	ENCANADOR OU BOMBEIRO HIDRAULICO COM ENCARGOS COMPLEMENTARES	SEDI - SERVICOS DIVERSOS	H	0,1485000	25,58	19,38	2,88

[Handwritten signature]

Planilha Orçamentária Analítica									
OBRA: EXECUÇÃO DE OBRA DE REFORMA E AMPLIAÇÃO DA SEDE DO CONSELHO FEDERAL DE MEDICINA VETERINÁRIA - CFMV									
TECNICAL									
Insumo	3148	SINAPI	FITA VEDA ROSCA EM ROLOS DE 18 MM X 50 M (L X C)	Material	UN	0,0132000	14,38	10,89	0,14
Insumo	10418	SINAPI	VALVULA DE RETENCAO VERTICAL, DE BRONZE (PN-16), 1", 200 PSI, EXTREMIDADES COM ROSCA	Material	UN	1,0000000	61,99	46,96	46,96
Preço Total =>									
08.01.500.5	Código	Banco	Descrição	Tipo	Und	Quant.	Valor Unit	Valor Unit	Total
Composição	7850	ORSE	Manômetro 0 a 10 Kg/cm2, d=100mm, conexão 1/2" BSP - fornecimento e instalação	Diversos	un	1,0000000			187,23
Composição Auxiliar	10549	ORSE	Encargos Complementares - Servente	Provisórios	h	2,0000000	3,66	2,77	5,55
Composição Auxiliar	10554	ORSE	Encargos Complementares - Encanador	Provisórios	h	2,0000000	3,58	2,71	5,42
Insumo	2696	SINAPI	ENCANADOR OU BOMBEIRO HIDRAULICO (HORISTA)	Mão de Obra	H	2,0000000	18,97	14,37	28,74
Insumo	12898	SINAPI	MANOMETRO COM CAIXA EM ACO PINTADO, ESCALA "10" KG/CM2 ("10" BAR), DIAMETRO NOMINAL DE 100 MM, CONEXAO DE 1/2"	Material	UN	1,0000000	169,95	128,75	128,75
Insumo	6111	SINAPI	SERVENTE DE OBRAS	Mão de Obra	H	2,0000000	12,39	9,39	18,77
Preço Total =>									
08.01.500.5	Código	Banco	Descrição	Tipo	Und	Quant.	Valor Unit	Valor Unit	Total
Composição	9670	ORSE	Fornecimento e instalação de pressostato 0 a 10 kgf/cm2	Diversos	un	1,0000000			148,67
Composição Auxiliar	10549	ORSE	Encargos Complementares - Servente	Provisórios	h	1,0000000	3,66	2,77	2,77
Composição Auxiliar	10554	ORSE	Encargos Complementares - Encanador	Provisórios	h	1,0000000	3,58	2,71	2,71
Insumo	10048	ORSE	Pressostato 0 a 10 kgf/cm2	Material	un	1,0000000	157,64	119,42	119,42
Insumo	00002696	SINAPI	ENCANADOR OU BOMBEIRO HIDRAULICO (HORISTA)	Mão de Obra	H	1,0000000	18,97	14,37	14,37
Insumo	00006111	SINAPI	SERVENTE DE OBRAS	Mão de Obra	H	1,0000000	12,39	9,39	9,39
Preço Total =>									
08.01.500.5	Código	Banco	Descrição	Tipo	Und	Quant.	Valor Unit	Valor Unit	Total
Composição	CCA - 10.004	Próprio	Cópia da SINAPI (99626) - VALVULA DE RETENÇÃO HORIZONTAL DE BRONZE, ROSCÁVEL, 6" - FORNECIMENTO E INSTALAÇÃO AF. 08/2021	INSTALACOES HIDROSANITARIAS	UN	1,0000000			881,56
Composição Auxiliar	88248	SINAPI	AUXILIAR DE ENCANADOR OU BOMBEIRO HIDRAULICO COM ENCARGOS COMPLEMENTARES	SEDI - SERVIÇOS DIVERSOS	H	0,7225000	20,10	15,23	11,00
Composição Auxiliar	88267	SINAPI	ENCANADOR OU BOMBEIRO HIDRAULICO COM ENCARGOS COMPLEMENTARES	SEDI - SERVIÇOS DIVERSOS	H	0,7225000	25,58	19,38	14,00
Insumo	00003148	SINAPI	FITA VEDA ROSCA EM ROLOS DE 18 MM X 50 M (L X C)	Material	UN	0,0452000	14,38	10,89	0,49
Insumo	COT-006.041	Próprio	VALVULA DE RETENCAO HORIZONTAL, DE BRONZE (PN-25), 6", 400 PSI, TAMP A DE PORCA DE UNIAO, EXTREMIDADES COM ROSCA	Material	UN	1,0000000	1.130,00	858,06	858,06
Preço Total =>									
08.01.500.6	Código	Banco	Descrição	Tipo	Und	Quant.	Valor Unit	Valor Unit	Total
Composição	70634	SBC	CHAVE DE FLUXO TIPO PALHETA 1" SERIE 100	INSTALACOES MECANICAS - AR CONDICIONADO	UN	1,0000000			201,86
Composição Auxiliar	88275	SINAPI	MECÂNICO DE EQUIPAMENTOS PESADOS COM ENCARGOS COMPLEMENTARES	SEDI - SERVIÇOS DIVERSOS	H	2,1320000	27,46	20,80	44,35
Composição Auxiliar	88250	SINAPI	AUXILIAR DE MECÂNICO COM ENCARGOS COMPLEMENTARES	SEDI - SERVIÇOS DIVERSOS	H	4,2640000	18,25	13,83	58,95
Insumo	203051	SBC	CHAVE DE FLUXO, TIPO PALHETA 1" INVETEC SERIE 100	Material	UN	1,0000000	130,09	98,55	98,55
Preço Total =>									
08.01.500.6	Código	Banco	Descrição	Tipo	Und	Quant.	Valor Unit	Valor Unit	Total
Composição	CCA - 10.005	Próprio	Cópia da SBC (073066) - VISOR DE LIQUIDO PARA TUBO, DE 1"	73	UN	1,0000000			231,98
Composição Auxiliar	88248	SINAPI	AUXILIAR DE ENCANADOR OU BOMBEIRO HIDRAULICO COM ENCARGOS COMPLEMENTARES	SEDI - SERVIÇOS DIVERSOS	H	0,6820000	20,10	15,23	10,39
Composição Auxiliar	88267	SINAPI	ENCANADOR OU BOMBEIRO HIDRAULICO COM ENCARGOS COMPLEMENTARES	SEDI - SERVIÇOS DIVERSOS	H	0,6820000	25,58	19,38	13,22
Insumo	004636	SBC	FITA TEFLON VEDA ROSCA 18mm x 25m	Material	M	0,4000000	0,15	0,11	0,05
Insumo	COT-006.042	Próprio	VISOR DE LIQUIDO PARA TUBO, DE 1"	Material	UN	1,0000000	275,00	208,33	208,33
Preço Total =>									
10.01.200.1	Código	Banco	Descrição	Tipo	Und	Quant.	Valor Unit	Valor Unit	Total
Composição	93567	SINAPI	ENGENHEIRO CIVIL DE OBRA PLENO COM ENCARGOS COMPLEMENTARES	SEDI - SERVIÇOS DIVERSOS	MES	1,0000000			14.052,43
Composição Auxiliar	95417	SINAPI	CURSO DE CAPACITAÇÃO PARA ENGENHEIRO CIVIL DE OBRA PLENO (ENCARGOS COMPLEMENTARES) - MENSALISTA	SEDI - SERVIÇOS DIVERSOS	MES	1,0000000	164,66	124,74	124,74
Insumo	40813	SINAPI	ENGENHEIRO CIVIL DE OBRA PLENO (MENSALISTA)	Mão de Obra	MES	1,0000000	18.094,96	13.708,30	13.708,30
Insumo	43498	SINAPI	EPI - FAMILIA ENGENHEIRO CIVIL - MENSALISTA (ENCARGOS COMPLEMENTARES - COLETADO CAIXA)	Equipamento	MES	1,0000000	123,54	93,59	93,59

f

Planilha Orçamentária Analítica
OBRA: EXECUÇÃO DE OBRA DE REFORMA E AMPLIAÇÃO DA SEDE DO CONSELHO FEDERAL DE MEDICINA VETERINÁRIA - CFMV



Insumo	40863	SINAPI	EXAMES - MENSALISTA (COLETADO CAIXA)	Material	MES	1,0000000	152,35	115,42	115,42
Insumo	43474	SINAPI	FERRAMENTAS - FAMILIA ENGENHEIRO CIVIL - MENSALISTA (ENCARGOS COMPLEMENTARES - COLETADO CAIXA)	Equipamento	MES	1,0000000	1,90	1,44	1,44
Insumo	40864	SINAPI	SEGURO - MENSALISTA (COLETADO CAIXA)	Material	MES	1,0000000	11,80	8,94	8,94

Preço Total =>

10.01.200.2	Código	Banco	Descrição	Tipo	Und	Quant.	Valor Unit	Valor Unit	Total
Composição	43583	SINAPI	ALMOXARIFE COM ENCARGOS COMPLEMENTARES	SEDI - SERVIÇOS DIVERSOS	MES	1,0000000			3.834,58
Composição Auxiliar	95413	SINAPI	CURSO DE CAPACITAÇÃO PARA ALMOXARIFE (ENCARGOS COMPLEMENTARES) - MENSALISTA	SEDI - SERVIÇOS DIVERSOS	MES	1,0000000	14,70	11,14	11,14
Insumo	40809	SINAPI	ALMOXARIFE (MENSALISTA)	Mão de Obra	MES	1,0000000	4.743,15	3.593,30	3.593,30
Insumo	43494	SINAPI	EPI - FAMILIA ALMOXARIFE - MENSALISTA (ENCARGOS COMPLEMENTARES - COLETADO CAIXA)	Equipamento	MES	1,0000000	130,43	98,81	98,81
Insumo	40863	SINAPI	EXAMES - MENSALISTA (COLETADO CAIXA)	Material	MES	1,0000000	152,35	115,42	115,42
Insumo	43470	SINAPI	FERRAMENTAS - FAMILIA ALMOXARIFE - MENSALISTA (ENCARGOS COMPLEMENTARES - COLETADO CAIXA)	Equipamento	MES	1,0000000	9,21	6,98	6,98
Insumo	40864	SINAPI	SEGURO - MENSALISTA (COLETADO CAIXA)	Material	MES	1,0000000	11,80	8,94	8,94

Preço Total =>

10.01.200.2	Código	Banco	Descrição	Tipo	Und	Quant.	Valor Unit	Valor Unit	Total
Composição	14295	SINAPI	MESTRE DE OBRAS COM ENCARGOS COMPLEMENTARES	SEDI - SERVIÇOS DIVERSOS	MES	1,0000000			4.226,87
Composição Auxiliar	95423	SINAPI	CURSO DE CAPACITAÇÃO PARA MESTRE DE OBRAS (ENCARGOS COMPLEMENTARES) - MENSALISTA	SEDI - SERVIÇOS DIVERSOS	MES	1,0000000	67,15	50,87	50,87
Insumo	43499	SINAPI	EPI - FAMILIA ENCARREGADO GERAL - MENSALISTA (ENCARGOS COMPLEMENTARES - COLETADO CAIXA)	Equipamento	MES	1,0000000	202,94	153,74	153,74
Insumo	40863	SINAPI	EXAMES - MENSALISTA (COLETADO CAIXA)	Material	MES	1,0000000	152,35	115,42	115,42
Insumo	43475	SINAPI	FERRAMENTAS - FAMILIA ENCARREGADO GERAL - MENSALISTA (ENCARGOS COMPLEMENTARES - COLETADO CAIXA)	Equipamento	MES	1,0000000	18,58	14,08	14,08
Insumo	40819	SINAPI	MESTRE DE OBRAS (MENSALISTA)	Mão de Obra	MES	1,0000000	5.126,65	3.883,83	3.883,83
Insumo	40864	SINAPI	SEGURO - MENSALISTA (COLETADO CAIXA)	Material	MES	1,0000000	11,80	8,94	8,94

Preço Total =>

10.01.200.2	Código	Banco	Descrição	Tipo	Und	Quant.	Valor Unit	Valor Unit	Total
Composição	101480	SINAPI	VIGIA DIURNO COM ENCARGOS COMPLEMENTARES	SEDI - SERVIÇOS DIVERSOS	MES	1,0000000			2.647,81
Composição Auxiliar	101372	SINAPI	CURSO DE CAPACITAÇÃO PARA VIGIA DIURNO (ENCARGOS COMPLEMENTARES) - MENSALISTA	SEDI - SERVIÇOS DIVERSOS	MES	1,0000000	6,84	5,18	5,18
Insumo	40862	SINAPI	ALIMENTAÇÃO - MENSALISTA (COLETADO CAIXA)	Material	MES	1,0000000	536,95	406,78	406,78
Insumo	43503	SINAPI	EPI - FAMILIA SERVENTE - MENSALISTA (ENCARGOS COMPLEMENTARES - COLETADO CAIXA)	Equipamento	MES	1,0000000	216,60	164,09	164,09
Insumo	40863	SINAPI	EXAMES - MENSALISTA (COLETADO CAIXA)	Material	MES	1,0000000	152,35	115,42	115,42
Insumo	43479	SINAPI	FERRAMENTAS - FAMILIA SERVENTE - MENSALISTA (ENCARGOS COMPLEMENTARES - COLETADO CAIXA)	Equipamento	MES	1,0000000	106,33	80,55	80,55
Insumo	40864	SINAPI	SEGURO - MENSALISTA (COLETADO CAIXA)	Material	MES	1,0000000	11,80	8,94	8,94
Insumo	40861	SINAPI	TRANSPORTE - MENSALISTA (COLETADO CAIXA)	Material	MES	1,0000000	257,26	194,89	194,89
Insumo	41096	SINAPI	VIGIA DIURNO (MENSALISTA)	Mão de Obra	MES	1,0000000	2.206,98	1.671,95	1.671,95

Preço Total =>

10.01.200.2	Código	Banco	Descrição	Tipo	Und	Quant.	Valor Unit	Valor Unit	Total
Composição	88326	SINAPI	VIGIA NOTURNO COM ENCARGOS COMPLEMENTARES	SEDI - SERVIÇOS DIVERSOS	H	1,0000000			18,07
Composição Auxiliar	95388	SINAPI	CURSO DE CAPACITAÇÃO PARA VIGIA NOTURNO (ENCARGOS COMPLEMENTARES) - HORISTA	SEDI - SERVIÇOS DIVERSOS	H	1,0000000	0,06	0,05	0,05
Insumo	37370	SINAPI	ALIMENTAÇÃO - HORISTA (COLETADO CAIXA)	Outros	H	1,0000000	2,85	2,16	2,16
Insumo	43491	SINAPI	EPI - FAMILIA SERVENTE - HORISTA (ENCARGOS COMPLEMENTARES - COLETADO CAIXA)	Equipamento	H	1,0000000	1,15	0,87	0,87
Insumo	37372	SINAPI	EXAMES - HORISTA (COLETADO CAIXA)	Outros	H	1,0000000	0,81	0,61	0,61
Insumo	43467	SINAPI	FERRAMENTAS - FAMILIA SERVENTE - HORISTA (ENCARGOS COMPLEMENTARES - COLETADO CAIXA)	Equipamento	H	1,0000000	0,56	0,42	0,42
Insumo	37373	SINAPI	SEGURO - HORISTA (COLETADO CAIXA)	Taxas	H	1,0000000	0,06	0,05	0,05

4

Planilha Orçamentária Analítica
OBRA: EXECUÇÃO DE OBRA DE REFORMA E AMPLIAÇÃO DA SEDE DO CONSELHO FEDERAL DE MEDICINA VETERINÁRIA - CFMV



Insumo	37371	SINAPI	TRANSPORTE - HORISTA (COLETADO CAIXA)	Serviços	H	1,0000000	1,36	1,03	1,03
Insumo	41776	SINAPI	VIGIA NOTURNO, HORA EFETIVAMENTE TRABALHADA DE 22 H AS 5 H (COM ADICIONAL NOTURNO)	Mão de Obra	H	1,0000000	17,00	12,88	12,88

Preço Total =>

10.01.200.3	Código	Banco	Descrição	Tipo	Und	Quant.	Valor Unit	Valor Unit	Total
Composição	93572	SINAPI	ENCARREGADO GERAL DE OBRAS COM ENCARGOS COMPLEMENTARES	SEDI - SERVIÇOS DIVERSOS	MES	1,0000000			2.884,84
Composição Auxiliar	95422	SINAPI	CURSO DE CAPACITAÇÃO PARA ENCARREGADO GERAL DE OBRAS (ENCARGOS COMPLEMENTARES) - MENSALISTA	SEDI - SERVIÇOS DIVERSOS	MES	1,0000000	44,24	33,52	33,52
Insumo	40818	SINAPI	ENCARREGADO GERAL DE OBRAS (MENSALISTA)	Mão de Obra	MES	1,0000000	3.377,81	2.558,95	2.558,95
Insumo	43499	SINAPI	EPI - FAMILIA ENCARREGADO GERAL - MENSALISTA (ENCARGOS COMPLEMENTARES - COLETADO CAIXA)	Equipamento	MES	1,0000000	202,94	153,74	153,74
Insumo	40863	SINAPI	EXAMES - MENSALISTA (COLETADO CAIXA)	Material	MES	1,0000000	152,35	115,42	115,42
Insumo	43475	SINAPI	FERRAMENTAS - FAMILIA ENCARREGADO GERAL - MENSALISTA (ENCARGOS COMPLEMENTARES - COLETADO CAIXA)	Equipamento	MES	1,0000000	18,58	14,08	14,08
Insumo	40864	SINAPI	SEGURO - MENSALISTA (COLETADO CAIXA)	Material	MES	1,0000000	11,80	8,94	8,94

Preço Total =>

10.01.200.3	Código	Banco	Descrição	Tipo	Und	Quant.	Valor Unit	Valor Unit	Total
Composição	100321	SINAPI	TÉCNICO EM SEGURANÇA DO TRABALHO COM ENCARGOS COMPLEMENTARES	SEDI - SERVIÇOS DIVERSOS	MES	1,0000000			5.372,33
Composição Auxiliar	100315	SINAPI	CURSO DE CAPACITAÇÃO PARA TÉCNICO EM SEGURANÇA DO TRABALHO (ENCARGOS COMPLEMENTARES) - MENSALISTA	SEDI - SERVIÇOS DIVERSOS	MES	1,0000000	74,51	56,45	56,45
Insumo	43494	SINAPI	EPI - FAMILIA ALMOXARIFE - MENSALISTA (ENCARGOS COMPLEMENTARES - COLETADO CAIXA)	Equipamento	MES	1,0000000	130,43	98,81	98,81
Insumo	40863	SINAPI	EXAMES - MENSALISTA (COLETADO CAIXA)	Material	MES	1,0000000	152,35	115,42	115,42
Insumo	43470	SINAPI	FERRAMENTAS - FAMILIA ALMOXARIFE - MENSALISTA (ENCARGOS COMPLEMENTARES - COLETADO CAIXA)	Equipamento	MES	1,0000000	9,21	6,98	6,98
Insumo	40864	SINAPI	SEGURO - MENSALISTA (COLETADO CAIXA)	Material	MES	1,0000000	11,80	8,94	8,94
Insumo	40944	SINAPI	TÉCNICO EM SEGURANÇA DO TRABALHO (MENSALISTA)	Mão de Obra	MES	1,0000000	6.713,17	5.085,73	5.085,73

Preço Total =>

10.01.200.3	Código	Banco	Descrição	Tipo	Und	Quant.	Valor Unit	Valor Unit	Total
Composição	101456	SINAPI	TÉCNICO DE LABORATORIO E CAMPO DE CONSTRUÇÃO COM ENCARGOS COMPLEMENTARES	SEDI - SERVIÇOS DIVERSOS	MES	1,0000000			5.530,72
Composição Auxiliar	101368	SINAPI	CURSO DE CAPACITAÇÃO PARA TECNICO EM LABORATORIO E CAMPO DE CONSTRUCAO CIVIL (ENCARGOS COMPLEMENTARES) - MENSALISTA	SEDI - SERVIÇOS DIVERSOS	MES	1,0000000	35,50	26,89	26,89
Insumo	43494	SINAPI	EPI - FAMILIA ALMOXARIFE - MENSALISTA (ENCARGOS COMPLEMENTARES - COLETADO CAIXA)	Equipamento	MES	1,0000000	130,43	98,81	98,81
Insumo	40863	SINAPI	EXAMES - MENSALISTA (COLETADO CAIXA)	Material	MES	1,0000000	152,35	115,42	115,42
Insumo	43470	SINAPI	FERRAMENTAS - FAMILIA ALMOXARIFE - MENSALISTA (ENCARGOS COMPLEMENTARES - COLETADO CAIXA)	Equipamento	MES	1,0000000	9,21	6,98	6,98
Insumo	40864	SINAPI	SEGURO - MENSALISTA (COLETADO CAIXA)	Material	MES	1,0000000	11,80	8,94	8,94
Insumo	41089	SINAPI	TÉCNICO EM LABORATORIO E CAMPO DE CONSTRUCAO CIVIL (MENSALISTA)	Mão de Obra	MES	1,0000000	6.961,26	5.273,68	5.273,68

Preço Total =>

10.01.200.3	Código	Banco	Descrição	Tipo	Und	Quant.	Valor Unit	Valor Unit	Total
Composição	100534	SINAPI	TÉCNICO DE EDIFICAÇÕES COM ENCARGOS COMPLEMENTARES	SEDI - SERVIÇOS DIVERSOS	MES	1,0000000			2.274,47
Composição Auxiliar	100536	SINAPI	CURSO DE CAPACITAÇÃO PARA TECNICO DE EDIFICAÇÕES (ENCARGOS COMPLEMENTARES) - MENSALISTA	SEDI - SERVIÇOS DIVERSOS	MES	1,0000000	29,62	22,44	22,44
Insumo	00043494	SINAPI	EPI - FAMILIA ALMOXARIFE - MENSALISTA (ENCARGOS COMPLEMENTARES - COLETADO CAIXA)	Equipamento	MES	1,0000000	130,43	98,81	98,81
Insumo	00040863	SINAPI	EXAMES - MENSALISTA (COLETADO CAIXA)	Material	MES	1,0000000	152,35	115,42	115,42
Insumo	00043470	SINAPI	FERRAMENTAS - FAMILIA ALMOXARIFE - MENSALISTA (ENCARGOS COMPLEMENTARES - COLETADO CAIXA)	Equipamento	MES	1,0000000	9,21	6,98	6,98
Insumo	00040864	SINAPI	SEGURO - MENSALISTA (COLETADO CAIXA)	Material	MES	1,0000000	11,80	8,94	8,94

Planilha Orçamentária Analítica									
OBRA: EXECUÇÃO DE OBRA DE REFORMA E AMPLIAÇÃO DA SEDE DO CONSELHO FEDERAL DE MEDICINA VETERINÁRIA - CFMV									
TECNICAL									
Insumo	41089	SINAPI	TECNICO EM LABORATORIO E CAMPO DE CONSTRUCAO CIVIL (MENSALISTA)	Mão de Obra	MES	1,0000000	6.981,26	5.273,68	5.273,68
Preço Total =>									

10.01.200.3	Código	Banco	Descrição	Tipo	Und	Quant	Valor Unit	Valor Unit	Total
Composição	100534	SINAPI	TECNICO DE EDIFICACOES COM ENCARGOS COMPLEMENTARES	SEDI - SERVIÇOS DIVERSOS	MES	1,0000000			2.274,47
Composição Auxiliar	100536	SINAPI	CURSO DE CAPACITAÇÃO PARA TECNICO DE EDIFICACOES (ENCARGOS COMPLEMENTARES) - MENSALISTA	SEDI - SERVIÇOS DIVERSOS	MES	1,0000000	29,62	22,44	22,44
Insumo	00043494	SINAPI	EPI - FAMILIA ALMOXARIFE - MENSALISTA (ENCARGOS COMPLEMENTARES - COLETADO CAIXA)	Equipamento	MES	1,0000000	130,43	98,81	98,81
Insumo	00040963	SINAPI	EXAMES - MENSALISTA (COLETADO CAIXA)	Material	MES	1,0000000	152,35	115,42	115,42
Insumo	00043470	SINAPI	FERRAMENTAS - FAMILIA ALMOXARIFE - MENSALISTA (ENCARGOS COMPLEMENTARES - COLETADO CAIXA)	Equipamento	MES	1,0000000	9,21	6,98	6,98
Insumo	00040884	SINAPI	SEGURO - MENSALISTA (COLETADO CAIXA)	Material	MES	1,0000000	11,80	8,94	8,94
Insumo	00040948	SINAPI	TECNICO DE EDIFICACOES (MENSALISTA)	Mão de Obra	MES	1,0000000	2.688,89	2.021,89	2.021,89
Preço Total =>									

10.01.200.3	Código	Banco	Descrição	Tipo	Und	Quant	Valor Unit	Valor Unit	Total
Composição	CCA - 02.001	Próprio	CONSUMO MENSAL DE ÁGUA, ESGOTO, ENERGIA E INTERNET	ASTU - ASSENTAMENTO DE TUBOS E PECAS	MES	1,0000000			8.693,00
Insumo	NEOENERGIA	Próprio	CONSUMO DE ENERGIA ELÉTRICA	Taxas	MES	1,0000000	4.743,48	3.593,55	3.593,55
Insumo	INTERNET	Próprio	INTERNET 200MB + TELEFONE	Taxas	MES	1,0000000	99,90	75,68	75,68
Insumo	CAESB	Próprio	CONSUMO DE ÁGUA E ESGOTO	Taxas	MES	1,0000000	1.850,28	1.401,73	1.401,73
Preço Total =>									

204.01.100.1	Código	Banco	Descrição	Tipo	Und	Quant	Valor Unit	Valor Unit	Total
Composição	103332	SINAPI	ALVENARIA DE VEDAÇÃO DE BLOCOS CERÂMICOS FURADOS NA HORIZONTAL DE 9X14X19 CM (ESPESSURA 9 CM) E ARGAMASSA DE ASSENTAMENTO COM PREPARO EM BETONEIRA AF 12/2021	PAR - PAREDES/PAINÉIS	m²	1,0000000			68,91
Composição Auxiliar	87292	SINAPI	ARGAMASSA TRAÇO 1:2:8 (EM VOLUME DE CIMENTO, CAL E AREIA MÉDIA ÚMIDA) PARA EMBOÇO/MASSA ÚNICA/ASSENTAMENTO DE ALVENARIA DE VEDAÇÃO, PREPARO MECÂNICO COM BETONEIRA 400 L. AF 08/2019	SEDI - SERVIÇOS DIVERSOS	m²	0,0105000	597,53	452,67	4,75
Composição Auxiliar	88309	SINAPI	PEDREIRO COM ENCARGOS COMPLEMENTARES	SEDI - SERVIÇOS DIVERSOS	H	2,2000000	26,20	19,85	43,67
Composição Auxiliar	88316	SINAPI	SERVEnte COM ENCARGOS COMPLEMENTARES	SEDI - SERVIÇOS DIVERSOS	H	1,1000000	19,39	14,69	16,16
Insumo	00007267	SINAPI	BLOCO CERAMICO / TIJOLO VAZADO PARA ALVENARIA DE VEDAÇÃO, 9 X 14 X 19 CM (L X A X C)	Material	UN	37,7400000	0,79	0,60	22,59
Insumo	00037395	SINAPI	PINO DE AÇO COM FURO, HASTE = 27 MM (AÇAO DIRETA)	Material	CENTO	0,0069000	42,28	32,03	0,22
Insumo	00034557	SINAPI	TELA DE AÇO SOLDADA GALVANIZADA/ZINCADA PARA ALVENARIA, FIO D = "1,20 A 1,70" MM, MALHA 15 X 15 MM, (C X L) "50 X 7,5" CM	Material	M	0,5800000	3,46	2,62	1,52
Preço Total =>									

JOSE INACIO DA SILVA FILHO:90751434434
 Assinado de forma digital por JOSE INACIO DA SILVA FILHO:90751434434
 Dados: 2022.10.31 13:33:04 -03'00'



CONSELHO FEDERAL DE MEDICINA VETERINÁRIA ORÇAMENTO DESCRITIVO	
OBRA: EXECUÇÃO DE OBRA DE REFORMA E AMPLIAÇÃO DA SEDE DO CONSELHO FEDERAL DE MEDICINA VETERINÁRIA - CFMV	
REF. CUSTOS: SINAPI - SBC - CREA - SICRO 3 - ORSE - SEDOP - PRÓPRIO	
LOCAL: BRASÍLIA-DF	PRAZO DE EXECUÇÃO: 12 MESES
PÁGINA:	BDI SERVIÇOS: 21,07%

BENEFÍCIOS E DESPESAS INDIRETAS
Edificações
SEM Desoneração da Folha de Pagamento

Grupo	Componentes	Incidências
Despesas Indiretas		
A	Administração Central	3,00%
	Seguros + Garantias	0,80%
	Riscos	1,27%
	Despesas Financeiras	1,23%
Subtotal A		6,30%
Tributos		
B	COFINS - Contribuição Para o Financiamento Seguridade Social	3,00%
	PIS - Programa de Integração Social	0,65%
	ISS - Imposto Sobre Serviços de Qualquer Natureza	2,00%
	CPRB - Contribuição Previdenciária Sobre Receita Bruta	0,00%
Subtotal B		6,65%
Bonificação		
C	Lucro	7,40%
Subtotal C		7,40%
BDI		21,07%

FÓRMULA PARA CÁLCULO DO BDI

$$BDI = \left[\left(\frac{(1 + (AC + S + R + G)) \times ((1 + DF) \times (1 + L))}{(1 - I)} \right) - 1 \right] \times 100$$

- AC Taxa representativa das despesas de rateio da Administração Central
 - S Taxa Representativa de Seguros
 - R Taxa Representativa de Riscos
 - G Taxa Representativa de Garantias
 - DF Taxa Representativa de Despesas Financeiras
 - L Taxa Representativa de Lucro
 - I Taxa Representativa de Incidência de Impostos
- taxa representativa da incidência de impostos e aplicada sobre o preço de venda da prestação do serviço, enquanto que as demais taxas são aplicadas sobre o custo

Referência:

Relatório do Acórdão nº 2.622/2013 - TCU/Plenário

JOSE INACIO DA SILVA FILHO:90751434434
Assinado de forma digital por JOSE INACIO DA SILVA
Dados: 2022.10.31 13:34:57 -03'00'



CONSELHO FEDERAL DE MEDICINA VETERINÁRIA
ENCARGOS SOCIAIS

OBRA: EXECUÇÃO DE OBRA DE REFORMA E AMPLIAÇÃO DA SEDE DO CONSELHO CONSELHO FEDERAL DE MEDICINA VETERINÁRIA - CFMV

REF. CUSTOS: SINAPI - SBC - CREA - SICRO 3 - ORSE - SEDOP - PRÓPRIO

LOCAL: BRASÍLIA-DF

PRAZO DE EXECUÇÃO: 12 MESES

PAGINA: BDI SERVIÇOS: 21,07%

SINAPI - Cálculos e Parâmetros



Apêndice 7 - Encargos Sociais - Distrito Federal

DISTRITO FEDERAL		VIGÊNCIA A PARTIR DE 10/2011			
CÓDIGO	DESCRIÇÃO	COM DESONERAÇÃO		SEM DESONERAÇÃO	
		MOBILISTA %	MENSALISTA %	MOBILISTA %	MENSALISTA %
GRUPO A					
A1	INSS	0,00%	0,00%	20,00%	20,00%
A2	SESI	1,50%	1,50%	1,50%	1,50%
A3	SENAI	1,00%	1,00%	1,00%	1,00%
A4	SEBRAE	0,20%	0,20%	0,20%	0,20%
A5	SEBRAE	0,60%	0,60%	0,60%	0,60%
A6	Seguro Educação	2,30%	2,30%	2,30%	2,30%
A7	Seguro Contra Acidentes de Trabalho	3,00%	3,00%	3,00%	3,00%
A8	FGTS	8,00%	8,00%	8,00%	8,00%
A9	SECONCI	1,00%	1,00%	1,00%	1,00%
A	Total	17,60%	17,60%	37,60%	37,60%
GRUPO B					
B1	Repouso Semanal Remunerado	17,75%	Não incide	17,75%	Não incide
B2	Férias	8,33%	Não incide	8,33%	Não incide
B3	Auxílio - Enfermidade	0,84%	0,84%	0,84%	0,84%
B4	13º Salário	8,33%	8,33%	8,33%	8,33%
B5	Licença Paternidade	0,07%	0,06%	0,07%	0,06%
B6	Férias Indenizadas	0,33%	0,33%	0,33%	0,33%
B7	Dias de Chuvas	1,33%	Não incide	1,33%	Não incide
B8	Auxílio-Acidente de Trabalho	0,30%	0,30%	0,30%	0,30%
B9	Périas Gozadas	8,02%	6,25%	8,02%	6,25%
B10	Salário Maternidade	0,03%	0,02%	0,03%	0,02%
B	Total	42,96%	15,96%	42,96%	15,96%
GRUPO C					
C1	Aviso Prévio Indenizado	4,15%	3,24%	4,15%	3,24%
C2	Aviso Prévio Trabalhado	0,00%	0,00%	0,00%	0,00%
C3	Périas Indenizadas	4,94%	3,85%	4,94%	3,85%
C4	Depósito Rescisão Sem Justa Causa	0,35%	0,27%	0,35%	0,27%
C5	Indenização Adicional	0,35%	0,27%	0,35%	0,27%
C	Total	12,77%	9,95%	12,77%	9,95%
GRUPO D					
D1	Rescisão de Grupo A sobre Grupo B	7,65%	2,84%	16,24%	6,03%
D2	Rescisão de Grupo A sobre Aviso Prévio Trabalhado e Rescisão de FGTS sobre Aviso Prévio Indenizado	0,35%	0,27%	0,37%	0,29%
D	Total	8,00%	3,11%	16,61%	6,32%
TOTAL(A+B+C+D)		61,91%	46,82%	110,14%	78,83%

Fonte: Informação das de Caixa - SINAPI

JOSE INACIO DA SILVA FILHO:9075 1434434

Assinado de forma digital por JOSE INACIO DA SILVA FILHO:90751434434
Dados: 2022.10.31 13:35:31 -03'00'

Documento Digitalizado Público

PROPOSTA COMERCIAL TECNICAL ENGENHARIA - DILIGÊNCIA

Assunto: PROPOSTA COMERCIAL TECNICAL ENGENHARIA - DILIGÊNCIA
Assinado por: Michel Lima
Tipo do Documento: PROPOSTA
Situação: Finalizado
Nível de Acesso: Público
Tipo do Conferência: Documento Original

Documento assinado eletronicamente por:

- **Michel de Lima, Presidente da Comissão Permanenter de Licitação do CFMV - FGMED - CPL**, em 01/11/2022 14:26:04.

Este documento foi armazenado no SUAP em 01/11/2022. Para comprovar sua integridade, faça a leitura do QRCode ao lado ou acesse <https://suap.cfmv.gov.br/verificar-documento-externo/> e forneça os dados abaixo:

Código Verificador: 166232

Código de Autenticação: 1737117d1b

