



SERVIÇO PÚBLICO FEDERAL  
CONSELHO FEDERAL DE MEDICINA VETERINÁRIA

## ANEXO I – PROJETO BÁSICO

## ANEXO I – DOCUMENTAÇÃO BÁSICA

ACESSÍVEL EM: [drive.google.com/drive/folders/12ZLNuNnHmyz1TiYp0gp71s6uuglaQe8r](https://drive.google.com/drive/folders/12ZLNuNnHmyz1TiYp0gp71s6uuglaQe8r)

## ANEXO 10 – COTAÇÕES RECEBIDAS



**CFMV**  
CONSELHO FEDERAL DE MEDICINA VETERINÁRIA  
SISTEMA CFMV/CRMVs

SIA - TRECHO 3, LOTES 145/155 - CEP: 71200-037 - BRASÍLIA-DF  
TELEFONE: +55 (61) 2106-0400  
CFMV@CFMV.GOV.BR - WWW.CFMV.GOV.BR

	<b>JCM NITERÓI REFRIGERAÇÃO LTDA</b> RUA SETE, 514 CITE II XXX CEP: 26.168-062 – SERRA-ES <a href="mailto:wandesson.oliveira@climario.com.br">wandesson.oliveira@climario.com.br</a> (61)9 9952-9389 * 3221-9797			
	INSCRIÇÃO ESTADUAL	C.N.P.J	PROPOSTA	D12-2021

<b>DESTINATÁRIO/REMETENTE</b>			
NOME / RAZÃO SOCIAL LAU ENGENHARIA		C.N.P.J / C.P.F	INSC ESTADUAL
ENDEREÇO		BAIRRO / DISTRITO	CEP
			DATA 15/07/2022
MUNICÍPIO / UF	UF.	FONE:	EMAIL:
FILIAL 9	RCA 1566	ÁREA comercial	CONTATO <a href="mailto:wandesson@lau.com.br">WANDESSON</a>

DADOS DOS SERVIÇOS					
ITEM			QTD	VL UNITÁRIO	VL TOTAL
1	SPLIT SPRINGER TEMPSTAR 12 KBTUS INVERTER		3	R\$ 1.799,00	5.397,00
2	SPLIT SPRINGER TEMPSTAR 18 KBTUS INVERTER		1	R\$ 2.699,00	2.699,00
3	SPLIT SPRINGER TEMPSTAR 22 KBTUS INVERTER		2	R\$ 3.399,00	6.798,00
4	CAIXA DE PASSAGEM PARA AR CONDICIONADO		6	R\$ 20,00	120,00
5	SPLIT SPRINGER HW 18K SAVE 220/1 F INVERTER		2	R\$ 2.899,00	5.798,00
6	SPLITÃO CARRIER 10 TR's 380v		3	R\$ 23.316,00	69.948,00
7	SPLITÃO CARRIER 7,5 TR's 380v		3	R\$ 17.351,00	52.053,00
8	SPLITÃO CARRIER 5 TR's 380v		2	R\$ 14.375,00	28.750,00
	FRETE		1	R\$ 4.300,00	4.300,00
GARANTIA EQUIPAMENTOS		6 MESES		TOTAL	171.563,00

DADOS ADICIONAIS	
CONDIÇÕES DE PAGAMENTO:	A VISTA OU 8X NOS CARTÕES DE CREDITO
PRAZO DE ENTREGA:	7 dias úteis
VALOR DO FRETE:	R\$ 4.300,00
PRAZO DA PROPOSTA	24 HORAS
CONTA BANCARIA EMPRESAS:	SANTANDER: AG: 3531 – C/C: 13081463-6 --- CNPJ 08.824.171/0020-00
OBSERVAÇÕES:	
FAVOR CONFERIR ITENS INCLUSOS NESTA PROPOSTA , NAO ACEITAMOS RECLAMAÇÕES POSTERIORES	
CONDIÇÃO FATURADA LIBERAÇÃO APOS APROVAÇÃO DO NOSSO SETOR DE CREDITO	
* Condição de Pagamento mediante análise de crédito.	
* Consulte desconto para outras condições de pagamento.	
fabricante.	

<b>Confirmação da Proposta</b>	
Data: ____/____/____	
Assinatura do Cliente	Assinatura Dep.Vendas

BRASÍLIA, 14/07/2022

PEDIDO

Página 1/1

EMPRESA: LAU ENGENHARIA

CNPJ:

Referente a: AR CONDICIONADO

Aos Cuidados: ENGº JOSÉ LÁU NETO

Atendendo solicitação de V.Sas. apresentamos proposta comercial de produtos discriminado abaixo:  
Totaline é uma loja de fábrica da empresa Midea Carrier, a razão social é Springer Carrier | Climazon Industrial.

### 1. PRODUTOS DA PROPOSTA COMERCIAL

ITEM	MODELO	DESCRIÇÃO DO PRODUTO	QNT	Valor unit. à vista	Valor Total à vista
1	42AGVCB09M5	SPRINGER MIDEA 12HW INVERTER Xtreme Save Connect	3	2.267,29	6.801,87
2	42AGVCB12M5	SPRINGER MIDEA 18HW INVERTER Xtreme Save Connect	3	3.068,86	9.206,58
3	42AGVCB24M5	SPRINGER MIDEA 24HW INVERTER Xtreme Save Connect	2	3.868,67	7.737,34
4		CAIXA DE PASSAGEM	3	31,00	93,00
5		TUBO DE COBRE 1/4	0,88	84,90	74,71
6		TUBO DE COBRE 3/8	2	84,90	169,80
7		TUBO DE COBRE 1/2	3,5	84,90	297,15
8		TUBO DE COBRE 5/8	5,4	84,90	458,46
9		TUBO DE COBRE 3/4	8,1	84,90	687,69
10					-
11					-
Condição:			Valor total à vista		25.526,60
Taxa:			a vista ou cartão 10x	Taxa:	-
Taxa:			Valor total c/taxa:		25.526,60

VALIDADE DE PROPOSTA 4 DIAS

#### PREVISÃO DE ENTREGA

O prazo de entrega deverá ser confirmado na data do pedido, tendo em vista disponibilidade em estoque.

PRONTO ENTREGA

#### INFORMAÇÕES IMPORTANTES:

- 1) Os itens tipo split (hi-wall e piso teto) desta proposta são fornecidos em conjunto e não são vendidos separadamente.
- 2) Os valores discriminados acima já estão considerando todos os impostos (como ICMS e IPI)
- 3) Os valores já estão considerando a modalidade de frete CIF (Frete pago pelo fornecedor)
- 4) Condições de pagamento à vista: Dinheiro, Depósito antecipado e Débito.
- 5) Os valores para pagamento no boleto (possuem taxas de acordo com a condição escolhida, vide tabela em anexo)
- 6) Pagamento no cartão BNDES está sujeito a taxas do cartão (Vide Simulador: <https://www.cartaobndes.gov.br/cartaobndes/>).
- 7) Pagamentos através de cartão de crédito deverá ser adicionada a taxa da condição de pagamento (3x 2% | 6x 3% | 10x 5%)

A COMPRADORA obriga-se a manter o mais completo e absoluto sigilo sobre quaisquer informações comerciais, técnicas, informações sobre clientes, desenvolvimento de novos produtos, patentes, inovações que venha a ter acesso ou que lhe venha a ser confiado em razão desta Proposta Comercial, não podendo divulgar, reproduzir ou utilizar a qualquer tempo que seja na vigência ou até o prazo de 05 (cinco) anos após o término da presente proposta.

ArCerto e os cookies: A gente usa cookies para personalizar anúncios e melhorar a sua experiência no site. Ao continuar navegando, você concorda com a nossa [Política de Privacidade](#).

**Eu aceito!**

- Categorias
- Água Gelada
- Cassete
- Janela
- Multi Split
- Piso Teto
- Split Inverter
- Split Hi Wall
- Splitão



SPRINGER MIDEA

### Condensadora Multi Split Springer Midea Inverter 18.000 BTU h Quente E Frio 220V

Código de Referência: 3670-AAC  
Modelo: 38MBA18M5

☆☆☆☆☆ SEJA O PRIMEIRO A AVALIAR [COMPARTILHAR](#)

Por R\$ 5.179,00  
ou 10x de R\$ 517,90

**R\$ 4.920,05 à vista no boleto**  
Economia de R\$ 258,95

Vendido e entregue por: AAC Ar-condicionado

☹️ Produto indisponível  
avise-me quando chegar:

DIGITE O SEU E-MAIL  **AVISE-ME**

CEP DE ENTREGA  **CALCULE** ?

Alguma dúvida? Fale com os nossos especialistas [🗨️](#)

Categoria: 18.000 BTU/h | Tecnologia: Inverter | Marcas: Springer Midea | Ciclo: Quente e Frio | Serpentina: Cobre | Voltagem: 220V | Tipo de Gás: R410 Ecológico

[Olá, posso ajudar?](#) [🗨️](#)

TELEVENDAS | WHATSAPP | SAC (011) 3004 5678 ou 0800 7634622 | FALE CONOSCO | LOJAS | STATUS DE SUA COMPRA | SEJA NOSSO FORNECEDOR | TRABALHE CONOSCO |

**SODIMAC** | O que está procurando? | Jardim Santa Francisca | [🛒](#) [👤](#) Entre

CONSTRUÇÃO E ACABAMENTOS | PISOS E TINTAS | FERRAMENTAS E MÁQUINAS | BANHEIROS, COZINHAS E LIMPEZA | ELETRODOMÉSTICOS E CLIMATIZAÇÃO | DECORAÇÃO DOMÉSTICA

Home > Especiais Sodimac > Ventilador e Ar Condicionado > Evaporadora Split Eco Power 18.000 BTUS Frio 220V

Caso esse não seja seu bairro, favor informar seu CEP para ter acesso aos produtos de sua região.

**Manter** **Alterar**

Elgin Código 755905  
**Evaporadora Split Eco Power 18.000 BTUS Frio 220V**  
Modelo Convencional (On/Off)  
☆☆☆☆☆ 0.0 (0)

**R\$1.536,00un**

— 1 + **Adicionar ao carrinho**

**Satisfação Garantida** [ver mais](#)  
No prazo de até sete dias da data de recebimento você poderá entrar em contato com a nossa Central de Atendimento através do número (011) 3004 5678 ou 0800 7634622 e solicitar a troca do produto.

**Opções de entrega para Jardim Santa Francisca**

[🚚](#) Disponível **Entrega em domicílio** [ver datas](#)

**Uso de Cookies**  
Utilizamos cookies para melhorar sua experiência de navegação e apresentar ofertas personalizadas. Clicando em ACEITO, você concorda com esta coleta. Caso contrário, poderá personalizar os cookies opcionais, acessando o botão **PREFERÊNCIAS de COOKIES**. Para saber mais, consulte nossos [Termos de Privacidade](#)

**Preferências de cookies** **Aceitar todos os cookies** ✕

Profiz Instalação de ar-condicionado com técnicos especializados

SAC Atendimento | Televidas | Compre pelo WhatsApp

**LEVEROS** Digite aqui o seu produto, marca

Bem-vindo entre ou cadastre-se | Meu Carrinho

Compre por departamento

Split | Split Inverter | Piso Teto | Cassete | Multi Split | Instalação | Outlet | Simule seu ambiente



**Ar-Condicionado Multi-Split/Splitão Carrier 10 TR S6 Frio 380V Trifásico**  
 Adicionar a minha opinião  
 Código de Referência: 5000002649 Modelo: 40MSE120236VH | 40MSE120TFR | CKEL2FRAQ | 38CCL0602345C  
 Produto vendido e entregue por Leveros

Por: **R\$ 18.904,05**  
 à vista no cartão ou boleto  
 Ou **R\$ 19.899,00**  
 10x de R\$ 1989,90

**COMPRAR**

Pague com PIX e ganhe 7% de desconto.

Opções de Parcelamento: >

Calcule o frete

Informe seu CEP   [Não sei meu CEP](#)

WhatsApp Leveros

Profiz Instalação de ar-condicionado com técnicos especializados

SAC Atendimento | Televidas | Compre pelo WhatsApp


**LEVEROS** Digite aqui o seu produto, marca

Bem-vindo entre ou cadastre-se | Meu Carrinho

Compre por departamento

Split | Split Inverter | Piso Teto | Cassete | Multi Split | Instalação | Outlet | Simule seu ambiente

Home > Ar-condicionado > Multi Split > Splitão > 7.5 TR



**Ar-Condicionado Multi-Split/Splitão Carrier 7.5 TR S6 Frio 220V Trifásico**  
 Adicionar a minha opinião  
 Código de Referência: 5000002645 Modelo: 40MSE090236VH | 40MSE090TFR | 38CCL0905345C | CKEL1FRAQ  
 Produto vendido e entregue por Leveros

Por: **R\$ 17.574,05**  
 à vista no cartão ou boleto  
 Ou **R\$ 18.499,00**  
 10x de R\$ 1849,90

**COMPRAR**

Pague com PIX e ganhe 7% de desconto.

Opções de Parcelamento: >

Calcule o frete

Informe seu CEP

Home > Ar-condicionado > Multi Split > Splitão > 5 TR



8 pessoas também estão visualizando este produto.

Ar-Condicionado Multi-Split/Splitão Carrier 5 TR S6 Frio 380W Trifásico

Adicionar a minha opinião  
 Código de Referência: 5000002644 Modelo: 40MSE060236VH | 40MSE060TFR | 38CCL060235MC | CKEL1FRAQ  
 Produto vendido e entregue por Leveros

Por: **R\$ 14.154,05**  
 à vista no cartão ou boleto  
 Ou **R\$ 14.899,00**  
 10x de R\$ 1489,90

COMPRAR


Pague com PIX e ganhe 7% de desconto.

Opções de Parcelamento:

Calcule o frete

Informe seu CEP

WhatsApp Leveros



Grelha de Retorno Fixa em Alumínio Anodizado Fosco

2995

Opções de entrega: Entrega em 12 dias úteis

Resolva Tamanho (400x200 mm)

200 x 100 mm	250 x 100 mm	300 x 100 mm
350 x 100 mm	400 x 100 mm	450 x 100 mm
500 x 100 mm	600 x 100 mm	700 x 100 mm
900 x 100 mm	1000 x 100 mm	1200 x 100 mm
130 x 130 mm	200 x 130 mm	250 x 130 mm
300 x 130 mm	350 x 130 mm	400 x 130 mm
500 x 130 mm	600 x 130 mm	700 x 130 mm
900 x 130 mm	1000 x 130 mm	1200 x 130 mm
200 x 200 mm	250 x 200 mm	300 x 200 mm
350 x 200 mm	400 x 200 mm	450 x 200 mm
500 x 200 mm	600 x 200 mm	700 x 200 mm
900 x 200 mm	1000 x 200 mm	1200 x 200 mm
230 x 230 mm	300 x 230 mm	350 x 230 mm
400 x 230 mm	450 x 230 mm	500 x 230 mm
600 x 230 mm	700 x 230 mm	900 x 230 mm
1000 x 250 mm	1200 x 250 mm	300 x 300 mm
350 x 300 mm	400 x 300 mm	500 x 300 mm
600 x 300 mm	700 x 300 mm	900 x 300 mm
1000 x 300 mm	1200 x 300 mm	400 x 400 mm
350 x 400 mm	400 x 400 mm	700 x 400 mm
1000 x 400 mm	1200 x 400 mm	300 x 500 mm
600 x 500 mm	700 x 500 mm	1000 x 500 mm
1200 x 500 mm	400 x 600 mm	700 x 600 mm
1000 x 600 mm	1200 x 600 mm	

R\$ 228,80

ou Total R\$ 228,80 Sem juros PayPal

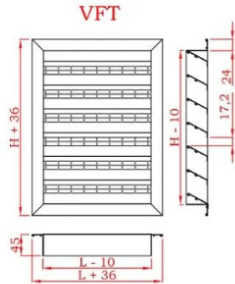
Ver informações

1

Informe seu CEP



Home > Acessórios p/Ventilação e Exaustão > Grelhas > Venezianas > Veneziana P/tomada De Ar Alum. Anod. Fosco 38x38 + 38x19cm



DESTAQUE

Veneziana P/tomada De Ar Alum. Anod. Fosco 38x38 + 38x19cm

5496790504 ☆☆☆☆☆ OPINIÕES

Disponibilidade: Disponível em 10 dias úteis

R\$ 718,75

ou 12x de R\$ 59,90 Sem juros

Mais informações

1

Comprar

INFORME SEU CEP

00000-000

Calcular



Ativar o Windows

Acesse Configurações para ativar o Windows

Início



⚠️ Nosso estoque desse produto está quase acabando, aproveite hoje!

Grelha Aletas Móveis Horizontal Trox 325X325mm com Registro Série AG Branca

Modelo: AT-0-AG325x325(00)FPH2M0  
Código: kit2919 (Ver descrição completa)

Entregue por Frigelar

R\$ 308,80

Por : R\$ 293,40

R\$ 264,06

à vista com 10% de desconto

ou R\$ 293,40 em 10x de R\$ 29,34 sem juros

Mais formas de pagamento

Ativar o Windows

Acesse Configurações para ativar o Windows



Início



⚠️ Nosso estoque desse produto está quase acabando, aproveite hoje!

## Grelha Aletas Móveis Horizontal Trox 225x225mm com Registro Série AG Branca

Modelo: AT-0-AG225x225/00FPH2M0  
Código: kit2918 (Ver descrição completa)

Entregue por Frigelar

R\$ 199,70

Por: **R\$ 189,70**

### R\$ 170,73

à vista com 10% de desconto

ou **R\$ 189,70** em 9x de R\$ 21,08 sem juros

Mais formas de pagamento

COMPRAR


Calcule o valor do Frete e prazo de entrega

Consultar

[Não sei meu CEP](#)



Home > Acessórios p/Ventilação e Exaustão > Caixas Plenum > Caixa Plenum em Chapa Galvanizada c/Bocal 5" / 125 mm



DESTAQUE

## Caixa Plenum em Chapa Galvanizada c/Bocal 5" / 125 mm

5212000508 ☆☆☆☆☆ 0 OPINIÕES

Disponibilidade: Disponível em 15 dias úteis  
NCM: 730890990

Medida:

11 - 700 x 700 mm : R\$ 550,00

**R\$ 550,00**

ou 12x de R\$ 45,83 Sem juros PayPal

Mais informações

1

Comprar



VOCÊ PODE SE INTERESSAR







O que você procura?



Minha conta



ACESSÓRIOS P/VENTILAÇÃO E EXAUSTÃO

CLIMATIZADORES


EXAUSTORES

VENTILADORES

EQUIPAMENTOS P/BARES E LANCHONETES

SISTEMAS DE EXAUSTÃO E VENTILAÇÃO

Home > Acessórios p/Ventilação e Exaustão > Caixas Plenum > Caixa Plenum em Chapa Galvanizada c/Bocal 6" / 150 mm



DESTAQUE

### Caixa Plenum em Chapa Galvanizada c/Bocal 6" / 150 mm

5212000509 ☆☆☆☆ 0 OPINIÕES

Disponibilidade: Disponível em 15 dias úteis

NCM: 73089090

Medida:

11 - 700 x 700 mm : R\$ 550,00

**R\$ 550,00**

ou 12x de R\$ 45,83 Sem juros PayPal

Mais informações

1

Comprar



### VOCÊ PODE SE INTERESSAR

TELEVENDAS (11) 3204-3237  
DE SEG A SEX DAS 08H AS 18H

COMPRA SEGURA  
SITE 100% SEGURO

3% DE DESCONTO  
NO BOLETO

ENTREGAMOS  
PARA TODO BRASIL

**FrioShopping**  
Ar Condicionado, Ventilação e Exaustão

MEUS PEDIDOS CENTRAL DO CLIENTE LOGIN/CADASTRO

Buscar produtos



0 ITENS  
R\$ 0,00

PEÇAS

EXAUSTORES


DIFUSÃO DE AR

CONTROLADORES

INSTALAÇÃO & MANUTENÇÃO

DEPARTAMENTOS

PÁGINA INICIAL / DIFUSÃO DE AR / DIFUSORES / CAIXA PLENUM /



### CAIXA PLENUM TAM 3 COLARINHO 6" 150MM

MARCA: INDÚSTRIAS TOSI  
DISPONIBILIDADE: IMEDIATA  
REFERÊNCIA: TAM 3

**R\$ 110,72**

R\$ 102,97 À VISTA COM DESCONTO BOLETO - VINDI  
OU 5X DE R\$ 22,14 SEM JUROS

1

COMPRAR

CEP:

CALCULAR



DESCRIÇÃO GERAL

FORMAS DE PAGAMENTO

AVALIAÇÕES

Caixa Plenum TAM 3 Colarinho 6" 150mm

Fale conosco, estamos online!

jivochat



Veneziana Tomada de ar em Alumínio Anodizado Fosco

800x100 mm	220x100 mm	300x100 mm
800x150 mm	220x150 mm	400x100 mm
750x100 mm	400x100 mm	1000x100 mm
1000x100 mm	300x150 mm	300x150 mm
750x150 mm	400x150 mm	220x200 mm
400x200 mm	600x200 mm	750x200 mm
600x200 mm	1000x200 mm	1000x200 mm
500x250 mm	500x250 mm	400x300 mm
500x300 mm	400x300 mm	750x300 mm
400x350 mm	600x350 mm	1000x350 mm
400x400 mm	600x400 mm	1000x400 mm
400x450 mm	750x450 mm	600x500 mm
1000x500 mm	1000x500 mm	300x500 mm
750x500 mm	400x500 mm	200x500 mm
400x550 mm	750x550 mm	600x550 mm
1000x550 mm	1000x550 mm	600x600 mm
1000x600 mm	1000x600 mm	200x600 mm
400x650 mm	750x650 mm	1000x650 mm
1000x650 mm	1000x650 mm	

Preço: R\$ 58,30

Comprar

Descrição Geral

Veneziana para tomada de ar em alumínio anodizado fosco, com 5 lâminas horizontais em 45 graus, para melhor circulação.

Material: Alumínio anodizado fosco, com acabamento padrão anodizado fosco. Não inclui o suporte de instalação nem a caixa de conexão, em sua embalagem.

Características:

Ativar o Acesso Coi



DEPARTAMENTOS

Digite Aqui



JÁ É CADASTRADO? MEUS PEDIDOS

MEU CARRINHO

EXAUSTOR AXIAL E30M4 300 COM MOTOR 1/5 4P MONOFASICO - VENTISILVA

SKU-8078840 REFERÊNCIA-20103 UNIDADE DE VENDA-PEÇA MARCA-VENTISILVA



R\$ 1.079,99

Já com desconto de 10% à vista no boleto

Ou no cartão de crédito

1X de R\$ 1.127,99 já com desconto de 6%

ou 6X de R\$ 199,99

ver opções de parcelamento

Sua privacidade

AdOpt

Utilizamos cookies para melhorar sua experiência em nosso site. Ao continuar navegando você concorda com as condições previstas em nossa política de privacidade e de Cookies

Política de Privacidade - Política de Cookies - Opt-out

MINHAS PREFERÊNCIAS

LII E ACEITO

Feedback

Ativar o Windows  
Acesse Configurações para ativar o Windows





## VITRON

QSE - ÁREA ESPECIAL , 15 It 22, TAGUATINGA

BRASILIA | DF

CNPJ: 10.693.136/0001-88

I.E :0766985400185

vitron.com.br

comercial.vitron@gmail.com

Cep: 72025-345

Tel: (61)3043-0099

Tel 2:

Whats: (61)99954-7878

## ORÇAMENTO

Numero: 3874

Emissão: 30/05/2022

Vendedor:PAULO SALES

Contato: 61983700334

Email: paulo.sales@vitron.com.br

CLIENTE: CONSELHO FEDERAL DE MEDICINA VETERINÁRIA

TEL. FIXO:

CELULAR

EMAIL:

TEL2/Fax:

ENDEREÇO: SIA, TRECHO 06, LOTES 130/140, S/N REGIÃO ADMINISTRATIVA SIA

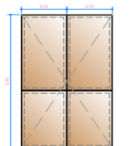
IE/RG:

CEP: - BRASILIA/DF -

CNPJ/CPF:

\*LOCAL/AMBIENTE:

TIPO: PA04



PORTA DE GIRO 02 FOLHAS | GOLD

\*COR PERFIL: ANODIZADO PRETO


\*COR ACESSÓRIO: PRETO

LINHA: L. GOLD

ITEM	QTDE.	LARGURA:	ALTURA:	COR E ESPESSURA	VLR. UNIT.	VLR. TOTAL
1	2	1500	2550	LAMINADO REFLETIVO BRONZE 4+4	5.433,26	10.866,51

\*LOCAL/AMBIENTE:

TIPO: PA05



PORTAS DE CORRER COM FIXO E MAXIM AR

\*COR PERFIL: ANODIZADO PRETO

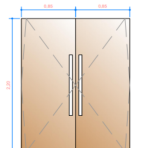
\*COR ACESSÓRIO: PRETO

LINHA: L. GOLD

ITEM	QTDE.	LARGURA:	ALTURA:	COR E ESPESSURA	VLR. UNIT.	VLR. TOTAL
2	2	3750	2550	LAMINADO REFLETIVO BRONZE 4+4	46.930,55	93.861,10

\*LOCAL/AMBIENTE:

TIPO: PV01



PORTA DE ABRIR/PIVOTANTE 02 FOLHAS COM PUXADOR | VIDRO

\*COR PERFIL: ANODIZADO PRETO

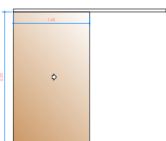
\*COR ACESSÓRIO: PRETO

LINHA: VIDRO TEMPERADO.

ITEM	QTDE.	LARGURA:	ALTURA:	COR E ESPESSURA	VLR. UNIT.	VLR. TOTAL
3	1	1700	2200	LAMINADO REFLETIVO BRONZE 4+4	4.154,09	4.154,09

\*LOCAL/AMBIENTE:

TIPO: PV02



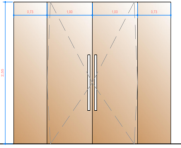
PORTA DE CORRER 1 FOLHA COM PUXADOR DE 02 FUROS E TRINCO ..

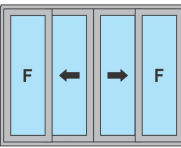
\*COR PERFIL: ANODIZADO PRETO

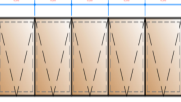
\*COR ACESSÓRIO: PRETO

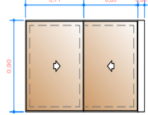
LINHA: VIDRO TEMPERADO.

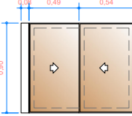
ITEM	QTDE.	LARGURA:	ALTURA:	COR E ESPESSURA	VLR. UNIT.	VLR. TOTAL
4	1	1400	2200	LAMINADO REFLETIVO BRONZE 4+4	3.540,57	3.540,57

*LOCAL/AMBIENTE:					TIPO: PV05	
		<b>PORTA DE ABRIR/PIVOTANTE 02 FOLHAS COM FIXOS LATERAIS   VIDR</b> <b>O</b>				
*COR PERFIL: ANODIZADO PRETO			*COR ACESSÓRIO: PRETO			
LINHA: VIDRO TEMPERADO.						
ITEM	QTDE.	LARGURA:	ALTURA:	COR E ESPESSURA	VLR. UNIT.	VLR. TOTAL
5	2	3485	2550	LAMINADO REFLETIVO BRONZE 4+4	9.699,97	19.399,93

*LOCAL/AMBIENTE:					TIPO: JA2	
		<b>JANELA DE CORRER 04 FOLHAS - 02 FIXAS E 02 MÓVEIS   GOLD</b>				
*COR PERFIL: ANODIZADO PRETO			*COR ACESSÓRIO: PRETO			
LINHA: L. GOLD						
ITEM	QTDE.	LARGURA:	ALTURA:	COR E ESPESSURA	VLR. UNIT.	VLR. TOTAL
6	1	2950	1450	INCOLOR 08MM - TEMPERADO	3.875,94	3.875,94

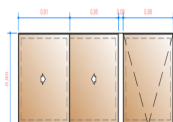
*LOCAL/AMBIENTE:					TIPO: JA3	
		<b>MAXIM-AR COM 04 MÓDULOS HORIZONTAIS   GOLD</b>				
*COR PERFIL: ANODIZADO PRETO			*COR ACESSÓRIO: PRETO			
LINHA: L. GOLD						
ITEM	QTDE.	LARGURA:	ALTURA:	COR E ESPESSURA	VLR. UNIT.	VLR. TOTAL
7	1	4400	900	LAMINADO REFLETIVO BRONZE 4+4	5.809,26	5.809,26

*LOCAL/AMBIENTE:					TIPO: JA4	
		<b>JANELA DE CORRER 02 FOLHAS COM FECHO CONCHA COM TRAVA   GOLD</b>				
*COR PERFIL: ANODIZADO PRETO			*COR ACESSÓRIO: PRETO			
LINHA: L. GOLD						
ITEM	QTDE.	LARGURA:	ALTURA:	COR E ESPESSURA	VLR. UNIT.	VLR. TOTAL
8	1	1350	900	LAMINADO REFLETIVO BRONZE 4+4	2.134,87	2.134,87

*LOCAL/AMBIENTE:					TIPO: JA05	
		<b>JANELA DE CORRER 02 FOLHAS COM FECHO CONCHA COM TRAVA   GOLD</b>				
*COR PERFIL: ANODIZADO PRETO			*COR ACESSÓRIO: PRETO			
LINHA: L. GOLD						
ITEM	QTDE.	LARGURA:	ALTURA:	COR E ESPESSURA	VLR. UNIT.	VLR. TOTAL
9	1	1030	900	LAMINADO REFLETIVO BRONZE 4+4	1.754,20	1.754,20

\*LOCAL/AMBIENTE:

TIPO: JA06



JANELA DE CORRER 02 FOLHAS COM FECHO CONCHA COM TRAVA | GOLD

\*COR PERFIL: ANODIZADO PRETO

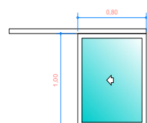
\*COR ACESSÓRIO: PRETO

LINHA: L. GOLD

ITEM	QTDE.	LARGURA:	ALTURA:	COR E ESPESSURA	VLR. UNIT.	VLR. TOTAL
10	1	2570	900	LAMINADO REFLETIVO BRONZE 4+4	4.283,14	4.283,14

\*LOCAL/AMBIENTE:

TIPO: JA08



JANELA DE CORRER 1 FOLHA | GOLD

\*COR PERFIL: ANODIZADO PRETO

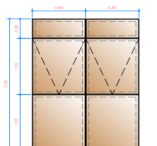
\*COR ACESSÓRIO: PRETO

LINHA: L. GOLD

ITEM	QTDE.	LARGURA:	ALTURA:	COR E ESPESSURA	VLR. UNIT.	VLR. TOTAL
11	2	800	1000	INCOLOR 08MM - TEMPERADO	427,33	854,65

\*LOCAL/AMBIENTE:

TIPO: JA13



MAXIM-AR COM 02 MÓDULOS | BANDEIRA E PEITORIL FIXOS | GOLD

\*COR PERFIL: ANODIZADO PRETO


\*COR ACESSÓRIO: PRETO

LINHA: L. GOLD

ITEM	QTDE.	LARGURA:	ALTURA:	COR E ESPESSURA	VLR. UNIT.	VLR. TOTAL
12	1	1700	2550	LAMINADO REFLETIVO BRONZE 4+4	6.169,07	6.169,07

\*LOCAL/AMBIENTE:

TIPO: JA14



MAXIM-AR COM 16 MÓDULOS HORIZONTAIS | GOLD

\*COR PERFIL: ANODIZADO PRETO

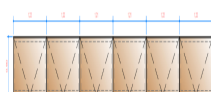
\*COR ACESSÓRIO: PRETO

LINHA: L. GOLD

ITEM	QTDE.	LARGURA:	ALTURA:	COR E ESPESSURA	VLR. UNIT.	VLR. TOTAL
13	4	14640	1450	LAMINADO REFLETIVO BRONZE 4+4	31.111,14	124.444,57

\*LOCAL/AMBIENTE:

TIPO: JA15



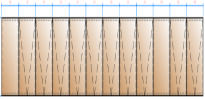
MAXIM-AR COM 06 MÓDULOS HORIZONTAIS | GOLD

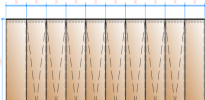
\*COR PERFIL: ANODIZADO PRETO


\*COR ACESSÓRIO: PRETO


LINHA: L. GOLD

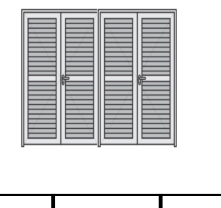
ITEM	QTDE.	LARGURA:	ALTURA:	COR E ESPESSURA	VLR. UNIT.	VLR. TOTAL
14	1	7290	600	LAMINADO REFLETIVO BRONZE 4+4	6.781,76	6.781,76

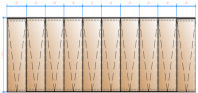
*LOCAL/AMBIENTE:					TIPO: JA16	
 <b>MAXIM-AR COM 12 MÓDULOS HORIZONTAIS   GOLD</b>						
*COR PERFIL: ANODIZADO PRETO			*COR ACESSÓRIO: PRETO			
LINHA: L. GOLD						
ITEM	QTDE.	LARGURA:	ALTURA:	COR E ESPESSURA	VLR. UNIT.	VLR. TOTAL
15	1	12130	1450	LAMINADO REFLETIVO BRONZE 4+4	25.184,62	25.184,62

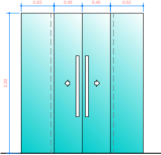
*LOCAL/AMBIENTE:					TIPO: JA17	
 <b>MAXIM-AR COM 10 MÓDULOS HORIZONTAIS   GOLD</b>						
*COR PERFIL: ANODIZADO PRETO			*COR ACESSÓRIO: PRETO			
LINHA: L. GOLD						
ITEM	QTDE.	LARGURA:	ALTURA:	COR E ESPESSURA	VLR. UNIT.	VLR. TOTAL
16	2	10130	1450	LAMINADO REFLETIVO BRONZE 4+4	20.987,49	41.974,98

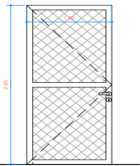
*LOCAL/AMBIENTE:					TIPO: PA1	
 <b>PORTA DE GIRO 02 FOLHAS COM VENEZIANA   GOLD</b>						
*COR PERFIL: ANODIZADO PRETO			*COR ACESSÓRIO: PRETO			
LINHA: L. GOLD						
ITEM	QTDE.	LARGURA:	ALTURA:	COR E ESPESSURA	VLR. UNIT.	VLR. TOTAL
18	6	1600	2200	SEM VIDRO	3.376,48	20.258,90


*LOCAL/AMBIENTE:					TIPO: PA2	
 <b>PORTA DE GIRO 01 FOLHA COM VENEZIANA   GOLD</b>						
*COR PERFIL: ANODIZADO PRETO			*COR ACESSÓRIO: PRETO			
LINHA: L. GOLD						
ITEM	QTDE.	LARGURA:	ALTURA:	COR E ESPESSURA	VLR. UNIT.	VLR. TOTAL
19	2	800	2200	SEM VIDRO	1.825,86	3.651,71

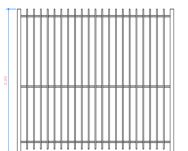
*LOCAL/AMBIENTE:					TIPO: PA3	
 <b>PORTA DE GIRO 04 FOLHAS COM VENEZIANA   GOLD</b>						
*COR PERFIL: ANODIZADO PRETO			*COR ACESSÓRIO: PRETO			
LINHA: L. GOLD						
ITEM	QTDE.	LARGURA:	ALTURA:	COR E ESPESSURA	VLR. UNIT.	VLR. TOTAL
20	1	2500	2200	SEM VIDRO	4.512,33	4.512,33


*LOCAL/AMBIENTE:					TIPO: JA10	
 <b>MAXIM-AR COM 10 MÓDULOS HORIZONTAIS   GOLD</b>						
*COR PERFIL: ANODIZADO PRETO			*COR ACESSÓRIO: PRETO			
LINHA: L. GOLD						
ITEM	QTDE.	LARGURA:	ALTURA:	COR E ESPESSURA	VLR. UNIT.	VLR. TOTAL
21	2	12540	1450	LAMINADO REFLETIVO BRONZE 4+4	25.014,85	50.029,69

*LOCAL/AMBIENTE:					TIPO: PV06	
 <b>PORTA DE CORRER 4 FOLHAS COM PUXADOR 02 FUROS ..</b>						
*COR PERFIL: ANODIZADO PRETO			*COR ACESSÓRIO: PRETO			
LINHA: VIDRO TEMPERADO.						
ITEM	QTDE.	LARGURA:	ALTURA:	COR E ESPESSURA	VLR. UNIT.	VLR. TOTAL
22	1	1950	2300	INCOLOR 08MM - TEMPERADO	1.531,32	1.531,32


*LOCAL/AMBIENTE:					TIPO: PF1	
 <b>PORTA DE GIRO GRADE DE FERRO E TELA METÁLICA</b>						
*COR PERFIL: ANODIZADO PRETO			*COR ACESSÓRIO: PRETO			
LINHA: L. PORTÃO						
ITEM	QTDE.	LARGURA:	ALTURA:	COR E ESPESSURA	VLR. UNIT.	VLR. TOTAL
23	1	1000	2200	SEM VIDRO	2.620,92	2.620,92

*LOCAL/AMBIENTE:					TIPO: PF2	
 <b>PORTAR DE CORRER GRADE DE FERRO EM METALON</b>						
*COR PERFIL: ANODIZADO PRETO			*COR ACESSÓRIO: PRETO			
LINHA: L. PORTÃO						
ITEM	QTDE.	LARGURA:	ALTURA:	COR E ESPESSURA	VLR. UNIT.	VLR. TOTAL
24	1	1700	2200	SEM VIDRO	4.839,32	4.839,32


*LOCAL/AMBIENTE:					TIPO: PF3	
 <b>PORTAR DE CORRER GRADE DE FERRO EM METALON</b>						
*COR PERFIL: ANODIZADO PRETO			*COR ACESSÓRIO: PRETO			
LINHA: L. PORTÃO						
ITEM	QTDE.	LARGURA:	ALTURA:	COR E ESPESSURA	VLR. UNIT.	VLR. TOTAL
25	1	6000	2200	SEM VIDRO	15.503,89	15.503,89

*LOCAL/AMBIENTE:				TIPO: PA6		
						
<b>PORTA DE GIRO 02 FOLHAS COM VENEZIANA   GOLD</b>						
*COR PERFIL: ANODIZADO PRETO				*COR ACESSÓRIO: PRETO		
LINHA: L. GOLD						


ITEM	QTDE.	LARGURA:	ALTURA:	COR E ESPESSURA	VLR. UNIT.	VLR. TOTAL
26	1	1200	2150	SEM VIDRO	2.838,05	2.838,05

*LOCAL/AMBIENTE:				TIPO: PL01		
						
<b>VIDRO FIXO .</b>						
*COR PERFIL: SEM PERFIL				*COR ACESSÓRIO: SEM ACESSORIOS		
LINHA: VIDRO TEMPERADO.						


ITEM	QTDE.	LARGURA:	ALTURA:	COR E ESPESSURA	VLR. UNIT.	VLR. TOTAL
27	5	2100	2050	LAMINADO REFLETIVO BRONZE 4+4	4.322,91	21.614,53

*LOCAL/AMBIENTE:				TIPO: PL02		
						
<b>VIDRO FIXO .</b>						
*COR PERFIL: SEM PERFIL				*COR ACESSÓRIO: SEM ACESSORIOS		
LINHA: VIDRO TEMPERADO.						

ITEM	QTDE.	LARGURA:	ALTURA:	COR E ESPESSURA	VLR. UNIT.	VLR. TOTAL
29	4	2100	17600	LAMINADO REFLETIVO BRONZE 4+4	37.070,68	148.282,72

*LOCAL/AMBIENTE:				TIPO: PL03		
						
<b>VIDRO FIXO .</b>						
*COR PERFIL: SEM PERFIL				*COR ACESSÓRIO: SEM ACESSORIOS		
LINHA: VIDRO TEMPERADO.						

ITEM	QTDE.	LARGURA:	ALTURA:	COR E ESPESSURA	VLR. UNIT.	VLR. TOTAL
30	1	2100	17600	LAMINADO REFLETIVO BRONZE 4+4	37.070,68	37.070,68

*LOCAL/AMBIENTE:				TIPO: PL4		
						
<b>VIDRO FIXO .</b>						
*COR PERFIL: SEM PERFIL				*COR ACESSÓRIO: SEM ACESSORIOS		
LINHA: VIDRO TEMPERADO.						

ITEM	QTDE.	LARGURA:	ALTURA:	COR E ESPESSURA	VLR. UNIT.	VLR. TOTAL
31	2	4400	20500	LAMINADO REFLETIVO BRONZE 4+4	90.470,11	180.940,22

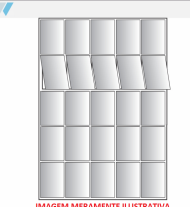


*LOCAL/AMBIENTE:					TIPO: PL5	
 <b>FACHADA PELE DE VIDRO MODELO FRONTAL   ATLANTA</b>						
*COR PERFIL: ANODIZADO PRETO			*COR ACESSÓRIO: PRETO			
LINHA: L. FACHADA ATLANTA						
ITEM	QTDE.	LARGURA:	ALTURA:	COR E ESPESSURA	VLR. UNIT.	VLR. TOTAL
33	1	14490	1450	LAMINADO REFLETIVO BRONZE 4+4	41.200,00	41.200,00

*LOCAL/AMBIENTE:					TIPO: PL6	
 <b>FACHADA PELE DE VIDRO MODELO FRONTAL   ATLANTA</b>						
*COR PERFIL: ANODIZADO PRETO			*COR ACESSÓRIO: PRETO			
LINHA: L. FACHADA ATLANTA						
ITEM	QTDE.	LARGURA:	ALTURA:	COR E ESPESSURA	VLR. UNIT.	VLR. TOTAL
34	1	22390	5910	LAMINADO REFLETIVO BRONZE 4+4	215.945,94	215.945,94


*LOCAL/AMBIENTE:					TIPO: PL7	
 <b>FACHADA PELE DE VIDRO MODELO FRONTAL   ATLANTA</b>						
*COR PERFIL: ANODIZADO PRETO			*COR ACESSÓRIO: PRETO			
LINHA: L. FACHADA ATLANTA						
ITEM	QTDE.	LARGURA:	ALTURA:	COR E ESPESSURA	VLR. UNIT.	VLR. TOTAL
35	1	9310	5910	LAMINADO REFLETIVO BRONZE 4+4	88.594,12	88.594,12

*LOCAL/AMBIENTE:					TIPO: PL8	
 <b>FACHADA PELE DE VIDRO MODELO FRONTAL   ATLANTA</b>						
*COR PERFIL: ANODIZADO PRETO			*COR ACESSÓRIO: PRETO			
LINHA: L. FACHADA ATLANTA						
ITEM	QTDE.	LARGURA:	ALTURA:	COR E ESPESSURA	VLR. UNIT.	VLR. TOTAL
36	1	11500	2550	LAMINADO REFLETIVO BRONZE 4+4	48.384,07	48.384,07

*LOCAL/AMBIENTE:					TIPO: PL9	
 <b>FACHADA PELE DE VIDRO MODELO FRONTAL   ATLANTA</b>						
*COR PERFIL: ANODIZADO PRETO			*COR ACESSÓRIO: PRETO			
LINHA: L. FACHADA ATLANTA						
ITEM	QTDE.	LARGURA:	ALTURA:	COR E ESPESSURA	VLR. UNIT.	VLR. TOTAL
37	1	4530	2550	LAMINADO REFLETIVO BRONZE 4+4	19.496,12	19.496,12

*LOCAL/AMBIENTE: ESPELHOS				TIPO:		
 <p><b>ESPELHO LAPIDADO BRONZE</b></p> <p>*COR PERFIL: SEM PERFIL                      *COR ACESSÓRIO: SEM ACESSORIOS</p> <p>LINHA: L. ESPELHO</p>						
ITEM	QTDE.	LARGURA:	ALTURA:	COR E ESPESSURA	VLR. UNIT.	VLR. TOTAL
38	5	2650	2250	ESPELHO 04MM - LAPIDADO	5.289,40	26.447,00


*LOCAL/AMBIENTE:				TIPO: JA7		
 <p><b>PAINEL FIXO 01 MÓDULO   GOLD</b></p> <p>*COR PERFIL: ANODIZADO PRETO                      *COR ACESSÓRIO: PRETO</p> <p>LINHA: L. GOLD</p>						
ITEM	QTDE.	LARGURA:	ALTURA:	COR E ESPESSURA	VLR. UNIT.	VLR. TOTAL
39	1	2750	1000	INCOLOR 08MM - TEMPERADO	1.163,88	1.163,88


*LOCAL/AMBIENTE:				TIPO: JA1		
 <p><b>GRELHA DE INSULFLAMENTO</b></p> <p>*COR PERFIL: ANODIZADO PRETO                      *COR ACESSÓRIO: PRETO</p> <p>LINHA: L. GOLD</p>						
ITEM	QTDE.	LARGURA:	ALTURA:	COR E ESPESSURA	VLR. UNIT.	VLR. TOTAL
40	9	1000	500	SEM VIDRO	408,85	3.679,65

*LOCAL/AMBIENTE:				TIPO: JA9		
 <p><b>PAINEL FIXO 01 MÓDULO   GOLD</b></p> <p>*COR PERFIL: ANODIZADO PRETO                      *COR ACESSÓRIO: PRETO</p> <p>LINHA: L. GOLD</p>						
ITEM	QTDE.	LARGURA:	ALTURA:	COR E ESPESSURA	VLR. UNIT.	VLR. TOTAL
41	2	600	1450	LAMINADO REFLETIVO BRONZE 4+4	1.042,92	2.085,83

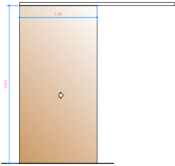
*LOCAL/AMBIENTE:				TIPO: JA11		
 <p><b>PAINEL FIXO 01 MÓDULO   GOLD</b></p> <p>*COR PERFIL: ANODIZADO PRETO                      *COR ACESSÓRIO: PRETO</p> <p>LINHA: L. GOLD</p>						
ITEM	QTDE.	LARGURA:	ALTURA:	COR E ESPESSURA	VLR. UNIT.	VLR. TOTAL
42	1	2000	800	INCOLOR 08MM - TEMPERADO	751,42	751,42

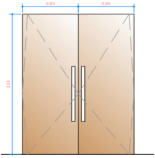
.... COM PELÍCULA REFLEXIVA.

*LOCAL/AMBIENTE:					TIPO: JA12	
 <p><b>PANEL FIXO 01 MÓDULO   FECHAMENTO EM VENEZIANA   GOLD</b></p> <p>*COR PERFIL: ANODIZADO PRETO                      *COR ACESSÓRIO: PRETO</p> <p>LINHA: L. GOLD</p>						
ITEM	QTDE.	LARGURA:	ALTURA:	COR E ESPESSURA	VLR. UNIT.	VLR. TOTAL
43	1	4350	2350	SEM VIDRO	5.441,27	5.441,27

*LOCAL/AMBIENTE:					TIPO: JA13	
 <p><b>VIDRO FIXO .</b></p> <p>*COR PERFIL: SEM PERFIL                      *COR ACESSÓRIO: SEM ACESSORIOS</p> <p>LINHA: VIDRO TEMPERADO.</p>						
ITEM	QTDE.	LARGURA:	ALTURA:	COR E ESPESSURA	VLR. UNIT.	VLR. TOTAL
44	3	1700	2550	LAMINADO REFLETIVO BRONZE 4+4	4.353,00	13.058,99

*LOCAL/AMBIENTE:					TIPO: JV01	
 <p><b>JANELA MAXIM-AR 05 FOLHAS COM 1132 E HASTE 1587 TUBO 50X50 FIXO INFERIOR</b></p> <p>*COR PERFIL: ANODIZADO PRETO                      *COR ACESSÓRIO: PRETO</p> <p>LINHA: VIDRO TEMPERADO.</p>						
ITEM	QTDE.	LARGURA:	ALTURA:	COR E ESPESSURA	VLR. UNIT.	VLR. TOTAL
45	2	4320	2550	LAMINADO REFLETIVO BRONZE 4+4	12.116,48	24.232,96

*LOCAL/AMBIENTE:					TIPO: PV4	
 <p><b>PORTA DE CORRER 1 FOLHA COM PUXADOR DE 02 FUROS E TRINCO ..</b></p> <p>*COR PERFIL: ANODIZADO PRETO                      *COR ACESSÓRIO: PRETO</p> <p>LINHA: VIDRO TEMPERADO.</p>						
ITEM	QTDE.	LARGURA:	ALTURA:	COR E ESPESSURA	VLR. UNIT.	VLR. TOTAL
46	1	1400	2550	LAMINADO REFLETIVO BRONZE 4+4	4.047,65	4.047,65

*LOCAL/AMBIENTE:					TIPO: PV3	
 <p><b>PORTA DE ABRIR/PIVOTANTE 02 FOLHAS COM PUXADOR   VIDRO</b></p> <p>*COR PERFIL: ANODIZADO PRETO                      *COR ACESSÓRIO: PRETO</p> <p>LINHA: VIDRO TEMPERADO.</p>						
ITEM	QTDE.	LARGURA:	ALTURA:	COR E ESPESSURA	VLR. UNIT.	VLR. TOTAL
47	1	1700	2550	LAMINADO REFLETIVO BRONZE 4+4	4.884,33	4.884,33

TOTAL: 1.348.196,77  
SEM DESCONT 0.00  
TOTAL GERAL: 1.348.196,77

Atenciosamente,


**PAULO SALES**  
**61983700334**

Dt.Venda: / / \_\_\_\_\_

Impresso em: 31/05/22


Aceite do Cliente

**VITRON**



Casa de vidro

Proposta : CONSELHO FERERAL DE  
MEDICINA VETERINÁRIA



SISTEMAS DE ENVIDRAÇAMENTO

Brasília, 09 de agosto de 2022.

Atendendo sua solicitação, apresento nossa proposta para fornecimento dos materiais e serviços abaixo especificados.

ITEM	PRODUTO / SERVIÇO
01	FORNECIMENTO E INSTALAÇÃO DE DUAS PORTAS DE GIRO, LINHA GOLD, COM DUAS FOLHAS DE ABRIR CADA PORTA, PERFIS PRETO E VIDRO LAMINADO REFLETIVO BRONZE 04+04MM, MEDINDO CADA PORTA 1500 X 2550MM,  VALOR: R\$ 19.024,50
02	FORNECIMENTO E INSTALAÇÃO DE DOIS CONJUNTO DE PORTAS DE CORRER E FIXOS, LINHA TEMPERADO, COM PERFIS PRETO E VIDRO LAMINADO REFLETIVO BRONZE 04+04MM, MEDINDO CADA CONJUNTO 3750 X 2550MM,  VALOR: R\$ 112.634,40
03	FORNECIMENTO E INSTALAÇÃO DE UM CONJUNTO DE PORTA DE ABRIR, LINHA TEMPERADO, COM DUAS PORTA DE ABRIR, COM PERFIS PRETO E VIDRO LAMINADO REFLETIVO BRONZE 04+04MM, MEDINDO 1700 X 2200MM,  VALOR: R\$ 9.393,60
04	FORNECIMENTO E INSTALAÇÃO DE UM CONJUNTO DE PORTA DE CORRER, LINHA TEMPERADO, COM PERFIS PRETO E VIDRO LAMINADO REFLETIVO BRONZE 04+04MM, MEDINDO 1400 X 2200MM,  VALOR: R\$ 7.744,00
05	FORNECIMENTO E INSTALAÇÃO DE DOIS CONJUNTO DE PORTA DE ABRIR, LINHA TEMPERADO, COM DUAS PORTAS DE ABRIR E DUAS PEÇAS FIXAS CADA, COM PERFIS PRETO E VIDRO LAMINADO REFLETIVO BRONZE 04+04MM, MEDINDO CADA CONJUNTO 3485 X 2550MM,  VALOR: R\$ 43.491,60



ITEM	PRODUTO / SERVIÇO
06	FORNECIMENTO E INSTALAÇÃO DE UMA JANELA DE CORRER, LINHA GOLD, COM DUAS FOLHAS FIXAS E DUAS FOLHAS DE CORRER, PERFIS PRETO E VIDRO TEMPERADO INCOLOR 08MM, MEDINDO 2950 X 1450MM,  VALOR: R\$ 6.340,80
07	FORNECIMENTO E INSTALAÇÃO DE UM CONJUNTO DE JANELA MAXIM-AR, LINHA GOLD, COM PERFIS PRETO E VIDRO LAMINADO REFLETIVO BRONZE 04+04MM, MEDINDO 4400 X 900MM,  VALOR: R\$ 11.077,00
08	FORNECIMENTO E INSTALAÇÃO DE UMA JANELA DE CORRER, LINHA GOLD, SENDO 2 FOLHAS, COM PERFIS PRETO E VIDRO LAMINADO REFLETIVO BRONZE 04+04MM, MEDINDO 1350 X 900MM,  VALOR: R\$ 3.878,40
09	FORNECIMENTO E INSTALAÇÃO DE UMA JANELA DE CORRER, LINHA GOLD, SENDO 2 FOLHAS, COM PERFIS PRETO E VIDRO LAMINADO REFLETIVO BRONZE 04+04MM, MEDINDO 1030 X 900MM,  VALOR: R\$ 3.361,00
10	FORNECIMENTO E INSTALAÇÃO DE UMA JANELA DE CORRER, LINHA GOLD, SENDO 2 FOLHAS, COM PERFIS PRETO E VIDRO LAMINADO REFLETIVO BRONZE 04+04MM, MEDINDO 2570 X 900MM,  VALOR: R\$ 5.140,00
11	FORNECIMENTO E INSTALAÇÃO DE DUAS JANELA DE CORRER, LINHA GOLD, SENDO UMA FOLHACADA JANELA, COM PERFIS PRETO E VIDRO TEMPERADO INCOLOR 08MM, MEDINDO CADA UMA 800 X 1000MM,  VALOR: R\$ 1.600,00
12	FORNECIMENTO E INSTALAÇÃO DE UM CONJUNTO DE JANELA, LINHA GOLD, SENDO BANDEIRA, PEITORIL E MAXIM-AR, COM PERFIS PRETO E VIDRO LAMINADO REFLETIVO BRONZE 04+04MM, MEDINDO 1700 X 2550MM,  VALOR: 11.424,00



ITEM	PRODUTO / SERVIÇO
13	FORNECIMENTO E INSTALAÇÃO DE QUATRO CONJUNTO DE JANELA MAXIM-AR, LINHA GOLD, COM PERFIS PRETO E VIDRO LAMINADO REFLETIVO BRONZE 04+04MM, MEDINDO CADA UMA 14640 X 1450MM,  VALOR: R\$ 247.315,00
14	FORNECIMENTO E INSTALAÇÃO DE UM CONJUNTO DE JANELA MAXIM-AR, LINHA GOLD, COM PERFIS PRETO E VIDRO LAMINADO REFLETIVO BRONZE 04+04MM, MEDINDO 7290 X 600MM,  VALOR: R\$ 12.420,00
15	FORNECIMENTO E INSTALAÇÃO DE UM CONJUNTO DE JANELA MAXIM-AR, LINHA GOLD, COM PERFIS PRETO E VIDRO LAMINADO REFLETIVO BRONZE 04+04MM, MEDINDO 12130 X 1450MM,  VALOR: R\$ 50.370,00
16	FORNECIMENTO E INSTALAÇÃO DE DOIS CONJUNTO DE JANELA MAXIM-AR, LINHA GOLD, COM PERFIS PRETO E VIDRO LAMINADO REFLETIVO BRONZE 04+04MM, MEDINDO CADA UMA 10130 X 1450MM,  VALOR: R\$ 83.950,00
17	FORNECIMENTO E INSTALAÇÃO DE SEIS CONJUNTO DE PORTA DE GIRO VENEZIANA, LINHA GOLD, SENDO CADA UMA COM DUAS PORTAS, COM PERFIS PRETO, MEDINDO CADA UMA 1600 X 2200MM,  VALOR: R\$ 25.356,00
18	FORNECIMENTO E INSTALAÇÃO DE DUAS PORTAS DE GIRO VENEZIANA, LINHA GOLD, COM PERFIS PRETO, MEDINDO CADA PORTA 800 X 2200MM,  VALOR: R\$ 4.604,00
19	FORNECIMENTO E INSTALAÇÃO DE UM CONJUNTO DE PORTA DE GIRO VENEZIANA, LINHA GOLD, SENDO QUATRO PORTAS DE GIRO, COM PERFIS PRETO, MEDINDO 2500 X 2200MM,  VALOR: R\$ 5.592,00





ITEM	PRODUTO / SERVIÇO
20	FORNECIMENTO E INSTALAÇÃO DE DOIS CONJUNTO DE JANELA MAXIM-AR, LINHA GOLD, COM PERFIS PRETO E VIDRO LAMINADO REFLETIVO BRONZE 04+04MM, MEDINDO CADA UM 12540 X 1450MM,  VALOR: R\$ 97.636,00
21	FORNECIMENTO E INSTALAÇÃO DE UM CONJUNTO DE PORTA DE CORRER LINHA TEMPERARO, SENDO DUAS FIXAS E DUAS PORTAS, COM PERFIS PRETO E VIDRO TEMPERADO INCOLOR 08MM, MEDINDO 1950 X 2300MM,  VALOR: R\$ 3.528,00
22	FORNECIMENTO E INSTALAÇÃO DE UMA PORTA DE GIRO GRADE DE FERRO E TELA METÁLICA, LINHA PORTÃO, NA COR PRETO, MEDINDO 1000 X 2200MM,  VALOR: R\$ 3.156,00
23	FORNECIMENTO E INSTALAÇÃO DE PORTA DE CORRER GRADE DE FERRO EM METALON, LINHA PORTÃO, NA COR PRETO, MEDINDO 1700 X 2200MM,  VALOR: R\$ 5.820,00
24	FORNECIMENTO E INSTALAÇÃO DE PORTA DE CORRER GRADE DE FERRO EM METALON, LINHA PORTÃO, NA COR PRETO, MEDINDO 6000 X 2200MM,  VALOR: R\$ 18.624,00
25	FORNECIMENTO E INSTALAÇÃO DE UM CONJUNTO DE PORTA DE GIRO VENEZIANA, LINHA GOLD, SENDO COM DUAS PORTAS, COM PERFIS PRETO, MEDINDO 1200 X 2150MM,  VALOR: R\$ 3.576,00
26	FORNECIMENTO E INSTALAÇÃO DE CINCO VIDROS FIXOS, LINHA TEMPERADO, COM VIDRO LAMINADO REFLETIVO BRONZE DE 04 + 04MM, MEDINDO CADA UM 2100 X 2050MM,  VALOR: R\$ 47.770,00
27	FORNECIMENTO E INSTALAÇÃO DE QUATRO VIDROS FIXOS, LINHA TEMPERADO, COM VIDRO LAMINADO REFLETIVO BRONZE DE 04 + 04MM, MEDINDO CADA UM 2100 X 17600MM,  VALOR: R\$ 320.292,00



ITEM	PRODUTO / SERVIÇO
28	FORNECIMENTO E INSTALAÇÃO DE UM VIDRO FIXO, LINHA TEMPERADO, COM VIDRO LAMINADO REFLETIVO BRONZE DE 04 + 04MM, MEDINDO 2100 X 17600MM,  VALOR: R\$ 80.073,00
29	FORNECIMENTO E INSTALAÇÃO DE DOIS VIDROS FIXOS, LINHA TEMPERADO, COM VIDRO LAMINADO REFLETIVO BRONZE DE 04 + 04MM, MEDINDO CADA UM 4400 X 20500MM,  VALOR: R\$ 390.830,00
30	FORNECIMENTO E INSTALAÇÃO DE UMA FACHADA EM PELE DE VIDRO MODELO FRONTAL, LINHA ATLANTA, COM PERFIS PRETO E VIDRO LAMINADO REFLETIVO BRONZE 04 + 04MM, MEDINDO 14490 X 1450MM,  VALOR: R\$ 49.440,00
31	FORNECIMENTO E INSTALAÇÃO DE UMA FACHADA EM PELE DE VIDRO MODELO FRONTAL, LINHA ATLANTA, COM PERFIS PRETO E VIDRO LAMINADO REFLETIVO BRONZE 04 + 04MM, MEDINDO 22390 X 5910MM,  VALOR: R\$ 258.134,00
32	FORNECIMENTO E INSTALAÇÃO DE UMA FACHADA EM PELE DE VIDRO MODELO FRONTAL, LINHA ATLANTA, COM PERFIS PRETO E VIDRO LAMINADO REFLETIVO BRONZE 04 + 04MM, MEDINDO 9310 X 5910MM,  VALOR: R\$ 167.046,00
33	FORNECIMENTO E INSTALAÇÃO DE UMA FACHADA EM PELE DE VIDRO MODELO FRONTAL, LINHA ATLANTA, COM PERFIS PRETO E VIDRO LAMINADO REFLETIVO BRONZE 04 + 04MM, MEDINDO 11500 X 2550MM,  VALOR: R\$ 58.060,00
34	FORNECIMENTO E INSTALAÇÃO DE UMA FACHADA EM PELE DE VIDRO MODELO FRONTAL, LINHA ATLANTA, COM PERFIS PRETO E VIDRO LAMINADO REFLETIVO BRONZE 04 + 04MM, MEDINDO 4530 X 2550MM,  VALOR: R\$ 23.400,00



ITEM	PRODUTO / SERVIÇO
35	FORNECIMENTO E INSTALAÇÃO DE CINCO PAINÉIS DE ESPELHO BRONZE 04MM, LINHA TEMPERADO, SENDO LAPIDADO, MEDINDO CADA PAINEL 2650 X 2250MM,  VALOR: R\$ 31.740,00
36	FORNECIMENTO E INSTALAÇÃO DE UM VIDRO FIXO, LINHA GOLD, COM PERFIS PRETO E VIDRO TEMPERADO INCOLOR 08MM, MEDINDO 2750 X 1000MM,  VALOR: R\$ 2.280,00
37	FORNECIMENTO E INSTALAÇÃO DE NOVE GRELHA DE INSULFLAMENTO, NA COR PRETO, MEDINDO CADA UMA 1000 X 500MM,  VALOR: R\$ 4.500,00
38	FORNECIMENTO E INSTALAÇÃO DE DOIS VIDROS FIXOS, LINHA GOLD, COM PERFIS PRETO E VIDRO LAMINADO REFLETIVO BRONZE 04 + 04MM, MEDINDO CADA UM 600 X 1450MM,  VALOR: R\$ 4.338,00
39	FORNECIMENTO E INSTALAÇÃO DE UM VIDRO FIXO, LINHA GOLD, COM PERFIS PRETO E VIDRO TEMPERADO INCOLOR 08MM, MEDINDO 2000 X 800MM,  VALOR: R\$ 1.450,00
40	FORNECIMENTO E INSTALAÇÃO DE UM MODULO FIXO DE VENEZIANA, LINHA GOLD, COR PRETO, MEDINDO 4350 X 2350MM,  VALOR: R\$ 6.564,00
41	FORNECIMENTO E INSTALAÇÃO DE TRÊS VIDROS FIXOS, LINHA GOLD, COM PERFIS PRETO E VIDRO LAMINADO REFLETIVO BRONZE 04 + 04MM, MEDINDO CADA UM 1700 X 2550MM,  VALOR: R\$ 28.728,00



ITEM	PRODUTO / SERVIÇO
42	FORNECIMENTO E INSTALAÇÃO DE DOIS CONJUNTO DE JANELAS MAXIM-AR E VIDRO FIXO, LINHA TEMPERADO, COM PERFIS PRETO E VIDRO LAMINADO REFLETIVO BRONZE 04 + 04MM, MEDINDO CADA 4320 X 2550MM,  VALOR: R\$ 52.850,00
43	FORNECIMENTO E INSTALAÇÃO DE UMA PORTA DE CORRER, LINHA TEMPERADO, COM PERFIS PRETO E VIDRO LAMINADO REFLETIVO BRONZE 04 + 04MM, MEDINDO 1400 X 2550MM,  VALOR: R\$ 9.050,00
44	FORNECIMENTO E INSTALAÇÃO DE UM CONJUNTO EM VIDRO TEMPERADO DE PORTA PIVOTANTE, LINHA TEMPERADO, SENDO DUAS PORTAS DE ABRIR, COM PERFIS NA COR PRETO, MEDINDO 1700 X 2550MM,  VALOR: R\$ 11.224,00

Valor Total DA PROPOSTA: R\$ 2.344.825,20 (DOIS MILHÕES TREZENTOS E QUARENTA E QUATRO MIL E OITOCENTOS E VINTE E CINCO REAIS E VINTE CENTAVOS).

Forma de Pagamento: a combinar;

Prazo de Entrega: a combinar;

Casa de Vidro Comércio de Vidros e Serviços Ltda.  
9 8353-0209  
Winston Teixeira


















**Casa de vidro**








### ORÇAMENTO

DESENHO	LOCAL/AMBIENTE	LINHA	COR DO PERFIL	COR DO ACESSÓRIO	QTDE.	LAR.	ALT.	COR E ESPESSURA	VLR. UNIT.	VLR. TOTAL
	PAINEL FIXO 01 MÓDULO / GOLD	L. GOLD	ANODIZADO PRETO	PRETO	1	2000	800	INCOLOR 08MM - TEMPERADO	R\$ 1.384,81	R\$ 1.384,81
	JANELA DE CORRER 1 FOLHA / GOLD	GOLD	ANODIZADO PRETO	PRETO	2	800	1000	INCOLOR 08MM - TEMPERADO	R\$ 758,32	R\$ 1.516,63
	PAINEL FIXO 01 MÓDULO / GOLD	L. GOLD	ANODIZADO PRETO	PRETO	1	2750	1000	INCOLOR 08MM - TEMPERADO	R\$ 2.209,98	R\$ 2.209,98
	PORTA DE GIRO GRADE DE FERRO E TELA METÁLICA	PORTÃO	ANODIZADO PRETO	PRETO	1	1000	2200	SEM VIDRO	R\$ 3.022,95	R\$ 3.022,95
	JANELA DE CORRER 02 FOLHAS COM FECHO COM TRAVA / GOLD	GOLD	ANODIZADO PRETO	PRETO	1	1030	900	LAMINADO REFLETIVO BRONZE 4 +4	R\$ 3.165,76	R\$ 3.165,76








	PORTA DE CORRER 4 FOLHAS COM PUXADOR 02 FUROS	VIDRO TEMPERADO	ANODIZADO PRETO	PRETO	1	1950	2300	INCOLOR 08MM - TEMPERADO	R\$ 3.321,60	R\$ 3.321,60
	PORTA DE GIRO 02 FOLHAS COM VENEZIANA	GOLDEN	ANODIZADO PRETO	PRETO	1	1200	2150	SEM VIDRO	R\$ 3.518,26	R\$ 3.518,26
	JANELA DE CORRER 02 FOLHAS COM FECHO COM TRAVA / GOLD	GOLD	ANODIZADO PRETO	PRETO	1	1350	900	LAMINADO REFLETIVO BRONZE 4 +4	R\$ 3.717,33	R\$ 3.717,33
	PAINEL FIXO 01 MÓDULO / GOLD	L. GOLD	ANODIZADO PRETO	PRETO	2	600	1450	LAMINADO REFLEXIVO BRONZE 4+4	R\$ 2.060,53	R\$ 4.121,05
	GRELHA DE INSULFLAMENTO	L. GOLD	ANODIZADO PRETO	PRETO	9	1000	500	SEM VIDRO	R\$ 469,18	R\$ 4.222,58
	PORTA DE GIRO 01 FOLHA COMM VENEZIANA / GOLD	GOLD	ANODIZADO PRETO	PRETO	2	800	2200	SEM VIDRO	R\$ 2.167,66	R\$ 4.335,31
	JANELA DE CORRER 02 FOLHAS COM FECHO COM TRAVA / GOLD	GOLD	ANODIZADO PRETO	PRETO	1	2570	900	LAMINADO REFLETIVO BRONZE 4 +4	R\$ 4.925,61	R\$ 4.925,61

	PORTA DE GIRO 04 FOLHAS COM VENEZIANA / GOLD	GOLD	ANODIZADO PRETO	PRETO	1	2500	2200	SEM VIDRO	R\$ 5.451,57	R\$ 5.451,57
	PORTA DE CORRER GRADE DE FERRO EM METALON	PORTÃO	ANODIZADO PRETO	PRETO	1	1700	2200	SEM VIDRO	R\$ 5.619,27	R\$ 5.619,27
	JANELA DE CORRER 04 FOLHAS - 02 FIXAS E 02 MÓVEIS / GOLD	GOLD	ANODIZADO PRETO	PRETO	1	2950	1450	INCOLOR 08MM - TEMPERADO	R\$ 6.128,56	R\$ 6.128,56
	PAINEL FIXO 01 MÓDULO / FECHAMENTO EM VENEZIANA / GOLD	L. GOLD	ANODIZADO PRETO	PRETO	1	4350	2350	SEM VIDRO	R\$ 6.181,43	R\$ 6.181,43
	PORTA DE CORRER 1 FOLHA COM PUXADOR DE 02 FUROS E TRINCO	VIDRO TEMPERADO	ANODIZADO PRETO	PRETO	1	1400	2200	LAMINADO REFLETIVO BRONZE 4 +4	R\$ 7.357,53	R\$ 7.357,53
	PORTA DE CORRER 1 FOLHA COM PUXADOR DE 02 FUROS E TRINCO	VIDRO TEMPERADO	ANODIZADO PRETO	PRETO	1	1400	2550	LAMINADO REFLEXIVO BRONZE 4+4	R\$ 8.674,35	R\$ 8.674,35
	PORTA DE ABRIR/PIVOTANTE 02 FOLHAS COM PUXADOR/ VIDRO	VIDRO TEMPERADO	ANODIZADO PRETO	PRETO	1	1700	2200	LAMINADO REFLETIVO BRONZE 4 +4	R\$ 9.238,07	R\$ 9.238,07



	MAXIM-AR COM 02 MÓDULOS / BANDEIRA E PEITORIL FIXOS / GOLD	GOLD	ANODIZADO PRETO	PRETO	1	1700	2550	LAMINADO REFLETIVO BRONZE 4 +4	R\$ 10.754,74	R\$ 10.754,74
	MAXIM-AR COM 04 MÓDULOS HORIZONTAIS / GOLD	GOLD	ANODIZADO PRETO	PRETO	1	4400	900	LAMINADO REFLETIVO BRONZE 4 +4	R\$ 10.801,02	R\$ 10.801,02
	PORTA DE ABRIR/PIVOTANTE 02 FOLHAS COM PUXADOR / VIDRO	VIDRO TEMPERADO	ANODIZADO PRETO	PRETO	1	1700	2550	LAMINADO REFLEXIVO BRONZE 4+4	R\$ 11.037,90	R\$ 11.037,90
	MAXIM-AR COM 16 MÓDULOS HORIZONTAIS / GOLD	GOLD	ANODIZADO PRETO	PRETO	1	7290	600	LAMINADO REFLETIVO BRONZE 4 +4	R\$ 12.107,82	R\$ 12.107,82
	PORTA DE CORRER GRADE DE FERRO EM METALON	PORTÃO	ANODIZADO PRETO	PRETO	1	6000	2200	SEM VIDRO	R\$ 17.694,00	R\$ 17.694,00
	PORTA DE GIRO 02 FOLHAS	GOLD	ANODIZADO PRETO	PRETO	2	1500	2550	LAMINADO REFLETIVO BRONZE 4 +4	R\$ 8.956,67	R\$ 17.913,35
	FACHADA PELE DE VIDRO MODELO FRONTAL / ATLANTA	L. FACHADA ATLANTA	ANODIZADO PRETO	PRETO	1	4530	2550	LAMINADO REFLEXIVO BRONZE 4+4	R\$ 22.615,50	R\$ 22.615,50

	PORTA DE GIRO 02 FOLHAS COM VENEZIANA / GOLD	GOLD	ANODIZADO PRETO	PRETO	6	1600	2200	SEM VIDRO	R\$ 4.155,54	R\$ 24.933,21
	VIDRO FIXO	VIDRO TEMPERADO	SEM PERFIL	SEM ACESSÓRIOS	3	1700	2550	LAMINADO REFLEXIVO BRONZE 4+4	R\$ 9.096,99	R\$ 27.290,98
	ESPELHO LAPIDADO BRONZE	L. ESPELHO	SEM PERFIL	SEM ACESSÓRIOS	5	2650	2250	ESPELHO 04MM - LAPIDADO	R\$ 5.977,02	R\$ 29.885,11
	PORTA DE ABRIR/PIVOTANTE 02 FOLHAS COM FIXO LATERIAS / VIDRO	VIDRO TEMPERADO	ANODIZADO PRETO	PRETO	2	3485	2550	LAMINADO REFLETIVO BRONZE 4 +4	R\$ 20.477,34	R\$ 40.954,68
	VIDRO FIXO	VIDRO TEMPERADO	SEM PERFIL	SEM ACESSÓRIOS	5	2100	2050	LAMINADO REFLEXIVO BRONZE 4+4	R\$ 9.315,27	R\$ 46.576,35
	FACHADA PELE DE VIDRO MODELO FRONTAL / ATLANTA	L. FACHADA ATLANTA	ANODIZADO PRETO	PRETO	1	14490	1450	LAMINADO REFLEXIVO BRONZE 4+4	R\$ 47.380,00	R\$ 47.380,00
	MAXIM-AR COM 12 MÓDULOS HORIZONTAIS / GOLD	GOLD	ANODIZADO PRETO	PRETO	1	12130	1450	LAMINADO REFLETIVO BRONZE 4 +4	R\$ 48.272,03	R\$ 48.272,03

	JANELA MAXIM-AR 05 FOLHAS/COM 1132 E HASTE 1587/TUBO 50X50/FIXO INFERIOR	VIDRO TEMPERADO	ANODIZADO PRETO	PRETO	2	4320	2550	LAMINADO REFLEXIVO BRONZE 4+4	R\$ 24.758,16	R\$ 49.516,33
	FACHADA PELE DE VIDRO MODELO FRONTAL / ATLANTA	L. FACHADA ATLANTA	ANODIZADO PRETO	PRETO	1	11500	2550	LAMINADO REFLEXIVO BRONZE 4+4	R\$ 55.641,68	R\$ 55.641,68
	VIDRO FIXO	VIDRO TEMPERADO	SEM PERFIL	SEM ACESSÓRIOS	1	2100	17600	LAMINADO REFLEXIVO BRONZE 4+4	R\$ 78.738,12	R\$ 78.738,12
	MAXIM-AR COM 10 MÓDULOS HORIZONTAIS / GOLD	GOLD	ANODIZADO PRETO	PRETO	2	10130	1450	LAMINADO REFLETIVO BRONZE 4 +4	R\$ 40.576,59	R\$ 81.153,18
	MAXIM-AR COM 10 MÓDULOS HORIZONTAIS / GOLD	GOLD	ANODIZADO PRETO	PRETO	2	12540	1450	LAMINADO REFLETIVO BRONZE 4 +4	R\$ 47.190,88	R\$ 94.381,75
	PORTA DE CORRER COM FIXO E MAXIM AR	GOLD	ANODIZADO PRETO	PRETO	2	3750	2550	LAMINADO REFLETIVO BRONZE 4 +4	R\$ 53.970,13	R\$ 107.940,27
	FACHADA PELE DE VIDRO MODELO FRONTAL / ATLANTA	L. FACHADA ATLANTA	ANODIZADO PRETO	PRETO	1	9310	5910	LAMINADO REFLEXIVO BRONZE 4+4	R\$ 162.870,90	R\$ 162.870,90

	MAXIM-AR COM 16 ÓCULOS HORIZONTAIS / GOLD	GOLD	ANODIZADO PRETO	PRETO	4	14640	1450	LAMINADO REFLETIVO BRONZE 4 +4	R\$ 60.798,56	R\$ 243.194,22
	FACHADA PELE DE VIDRO MODELO FRONTAL / ATLANTA	L. FACHADA ATLANTA	ANODIZADO PRETO	PRETO	1	22390	5910	LAMINADO REFLEXIVO BRONZE 4+4	R\$ 244.018,91	R\$ 244.018,91
	VIDRO FIXO	VIDRO TEMPERADO	SEM PERFIL	SEM ACESSÓRIOS	4	2100	17600	LAMINADO REFLEXIVO BRONZE 4+4	R\$ 75.401,76	R\$ 301.607,03
	VIDRO FIXO	VIDRO TEMPERADO	SEM PERFIL	SEM ACESSÓRIOS	2	4400	20500	LAMINADO REFLEXIVO BRONZE 4+4	R\$ 190.530,05	R\$ 381.060,11

<b>TOTAL</b>	<b>R\$ 2.256.451,85</b>
<b>SEM DESCONTO</b>	<b>R\$ -</b>
<b>TOTAL GERAL</b>	<b>R\$ 2.256.451,85</b>

DT. VENDA: \_\_\_\_/\_\_\_\_/\_\_\_\_

---

ASSINATURA DO CLIENTE

Cliente.....: JL ENGENHARIA - ME

CPF/CNPJ.: 000.000.000-00

RG/Inscrição:0

Comp. Telefone:0

Endereço...: 0, 0, Compl. 0, 0 - 0-0 - CEP: 0

Contato.....:

E-mail:

Nome da Obra...:

Resp. Obra.....:

e-mail:

Endereço.....:

Bairro.....:

Cidade:

CEP:

UF:

Telefone.....:

Celular: 0

Fax:

**01 - VESTIÁRIO MASCULINO**

Qtde.:	Descrição:	Comp.:	Larg.:	M2	Und.:	VI.Unit.	VI. Total
1,00	Bancada Reta, Quartzo Branco Pure White 1,8cm -	1,690 X	0,500	0,845	M2	1.252,57	1.058,42
1,00	Saia ACIMA de 11cm, Quartzo Branco Pure White 1,8cm -	2,190 X	0,200	0,438	M2	1.252,58	548,63
2,00	Serviço, Furo de Cuba -				UN	214,52	429,04
2,19	Serviço, Acabamento Reto Simples -				ML	32,22	70,56
<b>Sub Total...:</b>							<b>2.106,65</b>

**02 - VESTIÁRIO FEMININO**

Qtde.:	Descrição:	Comp.:	Larg.:	M2	Und.:	VI.Unit.	VI. Total
1,00	Bancada Reta, Quartzo Branco Pure White 1,8cm -	2,100 X	0,500	1,050	M2	1.252,57	1.315,20
1,00	Saia ACIMA de 11cm, Quartzo Branco Pure White 1,8cm -	2,600 X	0,200	0,520	M2	1.252,58	651,34
2,00	Serviço, Furo de Cuba -				UN	214,52	429,04
2,60	Serviço, Acabamento Reto Simples -				ML	32,22	83,77
<b>Sub Total...:</b>							<b>2.479,35</b>

**03 - BANHEIRO MASCULINO**

Qtde.:	Descrição:	Comp.:	Larg.:	M2	Und.:	VI.Unit.	VI. Total
1,00	Bancada Reta, Quartzo Branco Pure White 1,8cm -	1,800 X	0,500	0,900	M2	1.252,57	1.127,31
1,00	Saia ACIMA de 11cm, Quartzo Branco Pure White 1,8cm -	2,300 X	0,200	0,460	M2	1.252,57	576,18
2,00	Serviço, Furo de Cuba -				UN	214,52	429,04
2,30	Serviço, Acabamento Reto Simples -				ML	32,22	74,11
<b>Sub Total...:</b>							<b>2.206,64</b>

**04 - BANHEIRO FEMININO**

Qtde.:	Descrição:	Comp.:	Larg.:	M2	Und.:	VI.Unit.	VI. Total
1,00	Bancada Reta, Quartzo Branco Pure White 1,8cm -	1,900 X	0,500	0,950	M2	1.252,57	1.189,94
1,00	Saia ACIMA de 11cm, Quartzo Branco Pure White 1,8cm -	2,400 X	0,200	0,480	M2	1.252,56	601,23
2,00	Serviço, Furo de Cuba -				UN	214,52	429,04
2,40	Serviço, Acabamento Reto Simples -				ML	32,22	77,33
<b>Sub Total...:</b>							<b>2.297,54</b>

**05 - DML**

Qtde.:	Descrição:	Comp.:	Larg.:	M2	Und.:	VI.Unit.	VI. Total
1,00	Bancada Reta, Quartzo Branco Pure White 1,8cm -	1,600 X	0,600	0,960	M2	1.252,57	1.202,47
6,00	Filete ate 10 cm , Quartzo Branco Pure White 1,8cm -	6,000 X	0,040	0,240	ML	125,260	751,56
1,60	Serviço, Meia esquadria, colada e acabada -				ML	115,83	185,33
1,00	Serviço, Furo de Cuba -				UN	214,52	214,52

1,00	Serviço, Furo Torneira -	UN	36,39	36,39
1,60	Serviço, Colagens -	ML	27,90	44,64
2,96	Serviço, Acabamento Reto Simples -	ML	32,22	95,37

**Sub Total...: 2.530,28**

## 06 - BANHEIRO FEMININO 02

<i>Qtde.:</i>	<i>Descrição:</i>	<i>Comp.:</i>	<i>Larg.:</i>	<i>M2</i>	<i>Und.:</i>	<i>VI.Unit.</i>	<i>VI. Total</i>
1,00	Bancada Reta, Quartzo Branco Pure White 1,8cm -	1,600	X 0,500	0,800	M2	1.252,57	1.002,06
1,00	Saia ACIMA de 11cm, Quartzo Branco Pure White 1,8cm -	2,100	X 0,200	0,420	M2	1.252,57	526,08
2,00	Serviço, Furo de Cuba -				UN	214,52	429,04
2,10	Serviço, Acabamento Reto Simples -				ML	32,22	67,66

**Sub Total...: 2.024,84**

## 07 - BANHEIRO MASCULINO 02

<i>Qtde.:</i>	<i>Descrição:</i>	<i>Comp.:</i>	<i>Larg.:</i>	<i>M2</i>	<i>Und.:</i>	<i>VI.Unit.</i>	<i>VI. Total</i>
1,00	Bancada Reta, Quartzo Branco Pure White 1,8cm -	1,600	X 0,500	0,800	M2	1.252,57	1.002,06
1,00	Saia ACIMA de 11cm, Quartzo Branco Pure White 1,8cm -	2,100	X 0,200	0,420	M2	1.252,57	526,08
2,00	Serviço, Furo de Cuba -				UN	214,52	429,04
2,10	Serviço, Acabamento Reto Simples -				ML	32,22	67,66

**Sub Total...: 2.024,84**

## 08 - COPA

<i>Qtde.:</i>	<i>Descrição:</i>	<i>Comp.:</i>	<i>Larg.:</i>	<i>M2</i>	<i>Und.:</i>	<i>VI.Unit.</i>	<i>VI. Total</i>
1,00	Bancada Reta, Quartzo Branco Pure White 1,8cm -	4,870	X 0,550	2,679	M2	1.252,57	3.355,64
12,84	Filete ate 10 cm , Quartzo Branco Pure White 1,8cm -	12,840	X 0,040	0,514	ML	125,260	1.608,34
1,00	Serviço, Furo de Cuba -				UN	214,52	214,52
1,00	Serviço, Furo Torneira -				UN	36,39	36,39
6,17	Serviço, Acabamento Reto Simples -				ML	32,22	198,80
2,87	Serviço, Acabamento Reto Simples -				ML	32,22	92,47

**Sub Total...: 5.506,16**

## 09 - LAVANDERIA

<i>Qtde.:</i>	<i>Descrição:</i>	<i>Comp.:</i>	<i>Larg.:</i>	<i>M2</i>	<i>Und.:</i>	<i>VI.Unit.</i>	<i>VI. Total</i>
1,00	Bancada Reta, Quartzo Branco Pure White 1,8cm -	1,700	X 0,700	1,190	M2	1.252,57	1.490,56
1,00	Fechamento Lateral , Quartzo Branco Pure White 1,8cm -	0,920	X 0,700	0,644	M2	1.252,58	806,66
1,00	Rodabanca ACIMA de 11cm ( M2 ), Quartzo Branco Pure White 1, -	0,920	X 0,150	0,138	M2	1.252,54	172,85
7,42	Filete ate 10 cm , Quartzo Branco Pure White 1,8cm -	7,420	X 0,040	0,297	ML	125,260	929,43
2,40	Serviço, Acabamento Reto Simples - ACABAMENTO EM MEIA ESQUADRIA				ML	32,22	77,33
2,60	Serviço, Acabamento Reto Simples -				ML	32,22	83,77
1,84	Serviço, Colagens -				ML	27,90	51,34
5,08	Serviço, Meia esquadria, colada e acabada -				ML	115,83	588,42
2,00	Serviço, Furo de Cuba -				UN	214,52	429,04
2,00	Serviço, Furo Torneira -				UN	36,39	72,78

**Sub Total...: 4.702,18**

## 10 - SALA DE UTILIDADES

<i>Qtde.:</i>	<i>Descrição:</i>	<i>Comp.:</i>	<i>Larg.:</i>	<i>M2</i>	<i>Und.:</i>	<i>VI.Unit.</i>	<i>VI. Total</i>
---------------	-------------------	---------------	---------------	-----------	--------------	-----------------	------------------

1,00	Bancada Reta, Quartzo Branco Pure White 1,8cm -	2,750	X	0,650	1,788	M2	1.252,57	2.239,60
1,00	Bancada Reta, Quartzo Branco Pure White 1,8cm -	2,890	X	0,650	1,879	M2	1.252,57	2.353,58
1,00	Bancada Reta, Quartzo Branco Pure White 1,8cm -	3,550	X	0,650	2,308	M2	1.252,57	2.890,93
1,00	Bancada Reta, Quartzo Branco Pure White 1,8cm -	1,880	X	0,650	1,222	M2	1.252,57	1.530,64
3,00	Fechamento Lateral , Quartzo Branco Pure White 1,8cm -	0,920	X	0,650	1,794	M2	1.252,57	2.247,11
3,00	Rodabanca ACIMA de 11cm ( M2 ), Quartzo Branco Pure White 1, -	0,920	X	0,150	0,414	M2	1.252,56	518,56
30,48	Filete ate 10 cm , Quartzo Branco Pure White 1,8cm -	30,480	X	0,040	1,219	ML	125,260	3.817,92
4,28	Serviço, Acabamento Reto Simples -					ML	32,22	137,90
6,14	Serviço, Acabamento Reto Simples -					ML	32,22	197,83
4,00	Serviço, Furo de Cuba -					UN	214,52	858,08
4,00	Serviço, Furo Torneira -					UN	36,39	145,56
5,52	Serviço, Colagens -					ML	27,90	154,01
14,94	Serviço, Meia Esquadria Simples -					ML	50,00	747,00
14,27	Serviço, Acabamento Reto Simples -					ML	32,22	459,78

**Sub Total...: 18.298,50**

### 11 - BANHEIRO FEMININO - 03

<i>Qtde.:</i>	<i>Descrição:</i>	<i>Comp.:</i>	<i>Larg.:</i>	<i>M2</i>	<i>Und.:</i>	<i>VI.Unit.</i>	<i>VI. Total</i>	
1,00	Bancada Reta, Quartzo Branco Pure White 1,8cm -	2,280	X	0,500	1,140	M2	1.252,57	1.427,93
1,00	Rodabanca ACIMA de 11cm ( M2 ), Quartzo Branco Pure White 1, -	2,280	X	0,200	0,456	M2	1.252,57	571,17
2,28	Serviço, Acabamento Reto Simples -					ML	32,22	73,46
1,00	Serviço, Furo de Cuba -					UN	214,52	214,52

**Sub Total...: 2.287,08**

### 12 - BANHEIRO MASCULINO - 03

<i>Qtde.:</i>	<i>Descrição:</i>	<i>Comp.:</i>	<i>Larg.:</i>	<i>M2</i>	<i>Und.:</i>	<i>VI.Unit.</i>	<i>VI. Total</i>	
1,00	Bancada Reta, Quartzo Branco Pure White 1,8cm -	2,290	X	0,200	0,458	M2	1.252,58	573,68
1,00	Rodabanca ACIMA de 11cm ( M2 ), Quartzo Branco Pure White 1, -	2,290	X	0,200	0,458	M2	1.252,58	573,68
2,29	Serviço, Acabamento Reto Simples -					ML	32,22	73,78
1,00	Serviço, Furo de Cuba -					UN	214,52	214,52

**Sub Total...: 1.435,66**

### 13 - BANHEIRO DIRETORIA

<i>Qtde.:</i>	<i>Descrição:</i>	<i>Comp.:</i>	<i>Larg.:</i>	<i>M2</i>	<i>Und.:</i>	<i>VI.Unit.</i>	<i>VI. Total</i>	
1,00	Bancada Reta, Quartzo Branco Pure White 1,8cm -	1,200	X	0,500	0,600	M2	1.252,57	751,54
1,00	Rodabanca ACIMA de 11cm ( M2 ), Quartzo Branco Pure White 1, -	1,700	X	0,200	0,340	M2	1.252,56	425,87
1,70	Serviço, Acabamento Reto Simples -					ML	32,22	54,77
1,00	Serviço, Furo de Cuba -					UN	214,52	214,52

**Sub Total...: 1.446,70**

### 14 - BANHEIRO MASCULINO 04

<i>Qtde.:</i>	<i>Descrição:</i>	<i>Comp.:</i>	<i>Larg.:</i>	<i>M2</i>	<i>Und.:</i>	<i>VI.Unit.</i>	<i>VI. Total</i>	
1,00	Bancada Reta, Quartzo Branco Pure White 1,8cm -	1,600	X	0,500	0,800	M2	1.252,57	1.002,06
1,00	Rodabanca ACIMA de 11cm ( M2 ), Quartzo Branco Pure White 1, -	2,100	X	0,200	0,420	M2	1.252,57	526,08
2,10	Serviço, Acabamento Reto Simples -					ML	32,22	67,66

1,00 Serviço, Furo de Cuba - UN 214,52 214,52

**Sub Total...: 1.810,32**

## 15 - BANHEIRO FEMININO 04

Qtde.:	Descrição:	Comp.:	Larg.:	M2	Und.:	VI.Unit.	VI. Total
1,00	Bancada Reta, Quartzo Branco Pure White 1,8cm -	1,600	X 0,500	0,800	M2	1.252,57	1.002,06
1,00	Rodabanca ACIMA de 11cm ( M2 ), Quartzo Branco Pure White 1, -	2,100	X 0,200	0,420	M2	1.252,57	526,08
2,10	Serviço, Acabamento Reto Simples -				ML	32,22	67,66
1,00	Serviço, Furo de Cuba -				UN	214,52	214,52

**Sub Total...: 1.810,32**

## 16 - BANHEIRO DIRETORIA 02

Qtde.:	Descrição:	Comp.:	Larg.:	M2	Und.:	VI.Unit.	VI. Total
1,00	Bancada Reta, Quartzo Branco Pure White 1,8cm -	2,170	X 0,500	1,085	M2	1.252,57	1.359,04
1,00	Rodabanca ACIMA de 11cm ( M2 ), Quartzo Azul Macaubas - 2cm -	2,670	X 0,200	0,534	M2	1.976,33	1.055,36
2,67	Serviço, Meia esquadria, colada e acabada -				ML	115,83	309,27
1,00	Serviço, Furo de Cuba -				UN	214,52	214,52

**Sub Total...: 2.938,19**

## 17 - BANHEIRO FUNCIONARIOS

Qtde.:	Descrição:	Comp.:	Larg.:	M2	Und.:	VI.Unit.	VI. Total
1,00	Bancada Reta, Quartzo Branco Pure White 1,8cm -	0,900	X 0,500	0,450	M2	1.252,58	563,66
1,00	Rodabanca ACIMA de 11cm ( M2 ), Quartzo Branco Pure White 1, -	1,400	X 0,200	0,280	M2	1.252,57	350,72
1,40	Serviço, Acabamento Reto Simples -				ML	32,22	45,11
1,00	Serviço, Furo de Cuba -				UN	214,52	214,52

**Sub Total...: 1.174,01**

## 18 - BANHEIRO I

Qtde.:	Descrição:	Comp.:	Larg.:	M2	Und.:	VI.Unit.	VI. Total
1,00	Bancada Reta, Quartzo Branco Pure White 1,8cm -	0,900	X 0,500	0,450	M2	1.252,58	563,66
1,00	Rodabanca ACIMA de 11cm ( M2 ), Quartzo Branco Pure White 1, -	1,400	X 0,200	0,280	M2	1.252,57	350,72
1,40	Serviço, Acabamento Reto Simples -				ML	32,22	45,11
1,00	Serviço, Furo de Cuba -				UN	214,52	214,52

**Sub Total...: 1.174,01**

## 19 - COPA

Qtde.:	Descrição:	Comp.:	Larg.:	M2	Und.:	VI.Unit.	VI. Total
1,00	Bancada Reta, Quartzo Branco Pure White 1,8cm -	3,400	X 0,550	1,870	M2	1.252,57	2.342,31
8,57	Filete ate 10 cm , Quartzo Branco Pure White 1,8cm -	8,570	X 0,040	0,343	ML	125,260	1.073,48
1,12	Serviço, Meia Esquadria Simples -				ML	23,43	26,24
2,93	Serviço, Acabamento Reto Simples -				ML	32,22	94,40
2,93	Serviço, Acabamento Reto Simples -				ML	32,22	94,40
1,00	Serviço, Furo de Cuba -				UN	214,52	214,52
1,00	Serviço, Furo Torneira -				UN	36,39	36,39
4,15	Serviço, Acabamento Reto Simples -				ML	32,22	133,71

**Sub Total...: 4.015,45**



## 20 - SALÃO DE FESTAS

Qtde.:	Descrição:	Comp.:	Larg.:	M2	Und.:	VI.Unit.	VI. Total
1,00	Bancada Reta, Quartzo Branco Pure White 1,8cm -	8,800	X 0,850	7,480	M2	1.252,57	9.369,22
1,00	Bancada Reta, Quartzo Branco Pure White 1,8cm -	8,800	X 0,950	8,360	M2	1.252,57	10.471,49
29,20	Filete ate 10 cm , Quartzo Branco Pure White 1,8cm -	29,200	X 0,040	1,168	ML	125,260	3.657,59
29,20	Serviço, Acabamento Reto Simples -				ML	140,00	4.088,00
<b>Sub Total...:</b>							<b>27.586,30</b>

## 21 - BANCADA

Qtde.:	Descrição:	Comp.:	Larg.:	M2	Und.:	VI.Unit.	VI. Total
1,00	Bancada Reta, Quartzo Branco Pure White 1,8cm -	4,600	X 0,550	2,530	M2	1.252,57	3.169,00
4,60	Filete ate 10 cm , Quartzo Branco Pure White 1,8cm -	4,600	X 0,040	0,184	ML	125,261	576,20
4,60	Serviço, Acabamento Reto Simples -				ML	140,00	644,00
<b>Sub Total...:</b>							<b>4.389,20</b>

## 22 - BANCADA 02

Qtde.:	Descrição:	Comp.:	Larg.:	M2	Und.:	VI.Unit.	VI. Total
1,00	Bancada Reta, Quartzo Branco Pure White 1,8cm -	4,150	X 0,550	2,283	M2	1.252,57	2.859,62
4,60	Filete ate 10 cm , Quartzo Branco Pure White 1,8cm -	4,600	X 0,040	0,184	ML	125,261	576,20
4,60	Serviço, Acabamento Reto Simples -				ML	140,00	644,00
<b>Sub Total...:</b>							<b>4.079,82</b>

## 23 - BANCADA 03

Qtde.:	Descrição:	Comp.:	Larg.:	M2	Und.:	VI.Unit.	VI. Total
1,00	Bancada Reta, Quartzo Branco Pure White 1,8cm -	5,230	X 0,550	2,877	M2	1.252,57	3.603,64
5,23	Filete ate 10 cm , Quartzo Branco Pure White 1,8cm -	5,230	X 0,040	0,209	ML	125,260	655,11
5,23	Serviço, Acabamento Reto Simples -				ML	140,00	732,20
<b>Sub Total...:</b>							<b>4.990,95</b>

## 24 - BANCADA REFEITORIO

Qtde.:	Descrição:	Comp.:	Larg.:	M2	Und.:	VI.Unit.	VI. Total
1,00	Bancada Reta, Quartzo Branco Pure White 1,8cm -	4,050	X 0,600	2,430	M2	1.252,57	3.043,75
10,65	Filete ate 10 cm , Quartzo Branco Pure White 1,8cm -	10,650	X 0,040	0,426	ML	125,260	1.334,02
1,35	Serviço, Acabamento Reto Simples -				ML	200,00	270,00
3,30	Serviço, Acabamento Reto Simples -				ML	32,22	106,33
1,00	Serviço, Furo de Cuba -				UN	214,52	214,52
1,00	Serviço, Furo Torneira -				UN	36,39	36,39
1,00	Serviço, Furo Fogao na indutria -				UN	162,50	162,50
4,85	Serviço, Acabamento Reto Simples -				ML	32,22	156,27
<b>Sub Total...:</b>							<b>5.323,78</b>

## 25 - HALL ELEVADOR

Qtde.:	Descrição:	Comp.:	Larg.:	M2	Und.:	VI.Unit.	VI. Total
1,00	Piso padronizado , Quartzo Branco Pure White 1,8cm -	2,410	X 0,590	1,422	M2	1.252,57	1.781,15
1,00	Piso padronizado , Quartzo Branco Pure White 1,8cm -	2,410	X 1,030	2,482	M2	1.252,57	3.108,88
1,00	Piso padronizado , Quartzo Branco Pure White 1,8cm -	2,410	X 0,440	1,060	M2	1.252,57	1.327,72
1,00	Piso padronizado , Quartzo Branco Pure White 1,8cm -	2,300	X 2,130	4,899	M2	1.252,57	6.136,34
4,82	Serviço, Meia Esquadria Simples -				ML	23,43	112,93

9,64 Serviço, Acabamento Reto Simples - ML 32,22 310,60

**Sub Total...: 12.777,62****26 - REVESTIMENTO PAREDE**

Qtde.:	Descrição:	Comp.:	Larg.:	M2	Und.:	VI.Unit.	VI. Total
356,14	Revestimento de Parede, Gr. Branco Siena Levigado 2 cm esp. -			356,140	M2	449,43	160.060,00
443,63	Revestimento de Parede, Gr. Amarelo Ornamental 2 cm -			443,630	M2	279,13	123.830,44
<b>Sub Total...:</b>							<b>283.890,44</b>

**TAXA DE ENTREGA**

Qtde.:	Descrição:	Comp.:	Larg.:	M2	Und.:	VI.Unit.	VI. Total
2,00	Serviço, Frete ( em horario comercial ) -				UN	600,00	1.200,00
<b>Sub Total...:</b>							<b>1.200,00</b>

1. Mármore, granitos e pedras por serem naturais, tem variações de tonalidades, veios e manchas.	<b>Sub-Total</b>	<b>406.506,83</b>
2-Silestone, Dekton e Sensa O CLIENTE deverá validar a garantia no site www.silestone.com.br no prazo de ate 60 dias após a data da emissão da nota fiscal com codigo de validação N° 7000215815	<b>(-)Desconto:</b>	<b>506,83</b>
3- Somente Dekton suporta calor até 300 graus, Silestone e materiais sinteticos Não suportam calor e demais pedras em churrasqueira podem trincar/quebrar devido dilatação.		
	<b>Valor Total:</b>	<b>406.000,00</b>

**Previsão de entrega:**  
ate 30 Dias Úteis**\*Instalação e impermeabilização POR CONTA do cliente,Não nos resp. por indicação.**  
**\*Prazo de entrega; a partir do 1º dia útil após medição( caso necessário).**ORÇAMENTO FEITO DE ACORDO COM PLANILHA PASSADA PELO CLIENTE, SUJEITO A ALTERAÇÕES APOS CONFIRMAÇÕES DE MEDIDAS/OU PROJETO  
COND DE PAGAMENTO - 3X SEM JUROS CARTÃO OU BOLETO - A VISTA A NEGOCIAR**Thayse Ferreira Barreto**

Departamento Comercial

E-Mail:

Cel.:

**JL ENGENHARIA - ME**

Fone: 61-3361 7044 Fax: 3361-7044

End: SIA - TRECHO 02 - LOTE 1.655

Cidade:BRASILIA Bairro: SIA

**Vendedor: MARCIA**
**Data: 22/07/2022**
**Medidor:**
**Previsão de Entrega: 20 jul 2022**
**Dados Cliente:**
**JL NETO ENGENHARIA -ME**
**CGC/CPF:** 18045782000140

**Endereço:** SIA SUL QD 5C LT 13 SALA 105

Cidade: BRASILIA

Bairro: ZONA INDUSTRIAL

UF: DF

Fone: 3028-1548

Celular: 9688-8274

E-mail: lauengenharia@gmail.com

Contato:

	Descrição	Unid.	Preço	Quant	T- Final
<b>VESTIÁRIO MASCULINO</b>					
4948	DIAMOND STONE CLASSIC SUPER WHITE Dim : 1,69 x 0,50 - Qtd. 1	M2	R\$ 1.374,65	<b>0,845</b>	R\$ 1.161,58
4948	DIAMOND STONE CLASSIC SUPER WHITE Dim : 2,19 x 0,20 - Qtd. 1	M2	R\$ 1.374,65	<b>0,440</b>	R\$ 604,85
1511	ACABAMENTO RETO - N:07	MI	R\$ 153,00	<b>2,190</b>	R\$ 335,07
277	FURO E COLAGEM DE CUBA	UN	R\$ 240,00	<b>2,000</b>	R\$ 480,00
<b>Totais:</b>				<b>5,47</b>	<b>2.581,50</b>
<b>VESTIÁRIO FEMININO</b>					
4948	DIAMOND STONE CLASSIC SUPER WHITE Dim : 2,10 x 0,50 - Qtd. 1	M2	R\$ 1.374,65	<b>1,050</b>	R\$ 1.443,38
4948	DIAMOND STONE CLASSIC SUPER WHITE Dim : 2,60 x 0,20 - Qtd. 1	M2	R\$ 1.374,65	<b>0,520</b>	R\$ 714,82
1511	ACABAMENTO RETO - N:07	MI	R\$ 153,00	<b>2,600</b>	R\$ 397,80
277	FURO E COLAGEM DE CUBA	UN	R\$ 240,00	<b>2,000</b>	R\$ 480,00
<b>Totais:</b>				<b>6,17</b>	<b>3.036,00</b>
<b>BANHEIRO MASCULINO</b>					
4948	DIAMOND STONE CLASSIC SUPER WHITE Dim : 1,80 x 0,50 - Qtd. 1	M2	R\$ 1.374,65	<b>0,900</b>	R\$ 1.237,19
4948	DIAMOND STONE CLASSIC SUPER WHITE Dim : 2,30 x 0,20 - Qtd. 1	M2	R\$ 1.374,65	<b>0,460</b>	R\$ 632,34
1511	ACABAMENTO RETO - N:07	MI	R\$ 153,00	<b>2,300</b>	R\$ 351,90
277	FURO E COLAGEM DE CUBA	UN	R\$ 240,00	<b>2,000</b>	R\$ 480,00
<b>Totais:</b>				<b>5,66</b>	<b>2.701,43</b>
<b>BANHEIRO FEMININO</b>					
4948	DIAMOND STONE CLASSIC SUPER WHITE Dim : 1,90 x 0,50 - Qtd. 1	M2	R\$ 1.374,65	<b>0,950</b>	R\$ 1.305,92
4948	DIAMOND STONE CLASSIC SUPER WHITE Dim : 2,40 x 0,20 - Qtd. 1	M2	R\$ 1.374,65	<b>0,480</b>	R\$ 659,83
1511	ACABAMENTO RETO - N:07	MI	R\$ 153,00	<b>2,400</b>	R\$ 367,20
277	FURO E COLAGEM DE CUBA	UN	R\$ 240,00	<b>2,000</b>	R\$ 480,00
<b>Totais:</b>				<b>5,83</b>	<b>2.812,95</b>
<b>DML</b>					
4948	DIAMOND STONE CLASSIC SUPER WHITE Dim : 1,60 x 0,60 - Qtd. 1	M2	R\$ 1.374,65	<b>0,960</b>	R\$ 1.319,66
4949	DIAMOND STONE CLASSIC SUPER WHITE - FILETE	MI	R\$ 137,47	<b>6,000</b>	R\$ 824,82
1548	ACABAMENTO RETO EM MEIA ESQUADRIA - N:6	MI	R\$ 211,00	<b>1,600</b>	R\$ 337,60
277	FURO E COLAGEM DE CUBA	UN	R\$ 240,00	<b>1,000</b>	R\$ 240,00
276	FURO DE TORNEIRA	UN	R\$ 46,00	<b>1,000</b>	R\$ 46,00
1507	ACABAMENTO RETO - N:01	MI	R\$ 29,00	<b>2,960</b>	R\$ 85,84
<b>Totais:</b>				<b>13,52</b>	<b>2.853,92</b>
<b>BANHEIRO FEMININO</b>					

	Descrição	Unid.	Preço	Quant	T- Final
4948	DIAMOND STONE CLASSIC SUPER WHITE Dim : 1,60 x 0,50 - Qtd. 1	M2	R\$ 1.374,65	<b>0,800</b>	R\$ 1.099,72
4948	DIAMOND STONE CLASSIC SUPER WHITE Dim : 2,10 x 0,20 - Qtd. 1	M2	R\$ 1.374,65	<b>0,420</b>	R\$ 577,35
1511	ACABAMENTO RETO - N:07	MI	R\$ 153,00	<b>2,100</b>	R\$ 321,30
277	FURO E COLAGEM DE CUBA	UN	R\$ 240,00	<b>2,000</b>	R\$ 480,00
<b>Totais:</b>				<b>5,32</b>	<b>2.478,37</b>
<b>BANHEIRO MASCULINO</b>					
4948	DIAMOND STONE CLASSIC SUPER WHITE Dim : 1,60 x 0,50 - Qtd. 1	M2	R\$ 1.374,65	<b>0,800</b>	R\$ 1.099,72
4948	DIAMOND STONE CLASSIC SUPER WHITE Dim : 2,10 x 0,20 - Qtd. 1	M2	R\$ 1.374,65	<b>0,420</b>	R\$ 577,35
1511	ACABAMENTO RETO - N:07	MI	R\$ 153,00	<b>2,100</b>	R\$ 321,30
277	FURO E COLAGEM DE CUBA	UN	R\$ 240,00	<b>2,000</b>	R\$ 480,00
<b>Totais:</b>				<b>5,32</b>	<b>2.478,37</b>
<b>COPA</b>					
4948	DIAMOND STONE CLASSIC SUPER WHITE Dim : 4,87 x 0,55 - Qtd. 1	M2	R\$ 1.374,65	<b>2,680</b>	R\$ 3.684,06
4949	DIAMOND STONE CLASSIC SUPER WHITE - FILETE	MI	R\$ 137,47	<b>12,840</b>	R\$ 1.765,11
1548	ACABAMENTO RETO EM MEIA ESQUADRIA - N:6	MI	R\$ 211,00	<b>2,000</b>	R\$ 422,00
1511	ACABAMENTO RETO - N:07	MI	R\$ 153,00	<b>2,870</b>	R\$ 439,11
277	FURO E COLAGEM DE CUBA	UN	R\$ 240,00	<b>1,000</b>	R\$ 240,00
276	FURO DE TORNEIRA	UN	R\$ 46,00	<b>1,000</b>	R\$ 46,00
1507	ACABAMENTO RETO - N:01	MI	R\$ 29,00	<b>6,170</b>	R\$ 178,93
<b>Totais:</b>				<b>28,56</b>	<b>6.775,21</b>
<b>LAVANDERIA</b>					
4948	DIAMOND STONE CLASSIC SUPER WHITE Dim : 1,70 x 0,70 - Qtd. 1	M2	R\$ 1.374,65	<b>1,190</b>	R\$ 1.635,83
4948	DIAMOND STONE CLASSIC SUPER WHITE Dim : 0,92 x 0,70 - Qtd. 1	M2	R\$ 1.374,65	<b>0,645</b>	R\$ 886,65
4948	DIAMOND STONE CLASSIC SUPER WHITE Dim : 0,92 x 0,15 - Qtd. 1	M2	R\$ 1.374,65	<b>0,140</b>	R\$ 192,45
4949	DIAMOND STONE CLASSIC SUPER WHITE - FILETE	MI	R\$ 137,47	<b>7,420</b>	R\$ 1.020,03
1548	ACABAMENTO RETO EM MEIA ESQUADRIA - N:6	MI	R\$ 211,00	<b>2,400</b>	R\$ 506,40
277	FURO E COLAGEM DE CUBA	UN	R\$ 240,00	<b>2,000</b>	R\$ 480,00
276	FURO DE TORNEIRA	UN	R\$ 46,00	<b>2,000</b>	R\$ 92,00
1027	COLAGEM EM MEIA ESQUADRIAS	ML	R\$ 51,00	<b>1,840</b>	R\$ 93,84
613	MEIA-ESQUADRIA	ML	R\$ 51,00	<b>5,080</b>	R\$ 259,08
1507	ACABAMENTO RETO - N:01	MI	R\$ 29,00	<b>2,600</b>	R\$ 75,40
<b>Totais:</b>				<b>25,32</b>	<b>5.241,68</b>
<b>SALA DE UTILIDADES</b>					
4948	DIAMOND STONE CLASSIC SUPER WHITE Dim : 2,75 x 0,65 - Qtd. 1	M2	R\$ 1.374,65	<b>1,790</b>	R\$ 2.460,62
4948	DIAMOND STONE CLASSIC SUPER WHITE Dim : 2,89 x 0,65 - Qtd. 1	M2	R\$ 1.374,65	<b>1,880</b>	R\$ 2.584,34
4948	DIAMOND STONE CLASSIC SUPER WHITE Dim : 3,55 x 0,65 - Qtd. 1	M2	R\$ 1.374,65	<b>2,310</b>	R\$ 3.175,44
4948	DIAMOND STONE CLASSIC SUPER WHITE Dim : 1,88 x 0,65 - Qtd. 1	M2	R\$ 1.374,65	<b>1,225</b>	R\$ 1.683,95
4948	DIAMOND STONE CLASSIC SUPER WHITE Dim : 0,92 x 0,65 - Qtd. 3	M2	R\$ 1.374,65	<b>1,800</b>	R\$ 2.474,37
4948	DIAMOND STONE CLASSIC SUPER WHITE Dim : 0,92 x 0,15 - Qtd. 3	M2	R\$ 1.374,65	<b>0,420</b>	R\$ 577,35
4949	DIAMOND STONE CLASSIC SUPER WHITE - FILETE	MI	R\$ 137,47	<b>30,480</b>	R\$ 4.190,09
1548	ACABAMENTO RETO EM MEIA ESQUADRIA - N:6	MI	R\$ 211,00	<b>4,280</b>	R\$ 903,08

	Descrição	Unid.	Preço	Quant	T- Final
1511	ACABAMENTO RETO - N:07	MI	R\$ 153,00	<b>6,140</b>	R\$ 939,42
277	FURO E COLAGEM DE CUBA	UN	R\$ 240,00	<b>4,000</b>	R\$ 960,00
276	FURO DE TORNEIRA	UN	R\$ 46,00	<b>4,000</b>	R\$ 184,00
1027	COLAGEM EM MEIA ESQUADRIAS	ML	R\$ 51,00	<b>5,520</b>	R\$ 281,52
613	MEIA-ESQUADRIA	ML	R\$ 51,00	<b>14,940</b>	R\$ 761,94
1507	ACABAMENTO RETO - N:01	MI	R\$ 29,00	<b>14,270</b>	R\$ 413,83
<b>Totais:</b>				<b>93,05</b>	<b>21.589,95</b>
<b>BANHEIRO FEMININO</b>					
4948	DIAMOND STONE CLASSIC SUPER WHITE Dim : 2,28 x 0,50 - Qtd. 1	M2	R\$ 1.374,65	<b>1,140</b>	R\$ 1.567,10
4948	DIAMOND STONE CLASSIC SUPER WHITE Dim : 2,28 x 0,20 - Qtd. 1	M2	R\$ 1.374,65	<b>0,460</b>	R\$ 632,34
1511	ACABAMENTO RETO - N:07	MI	R\$ 153,00	<b>2,280</b>	R\$ 348,84
277	FURO E COLAGEM DE CUBA	UN	R\$ 240,00	<b>1,000</b>	R\$ 240,00
<b>Totais:</b>				<b>4,88</b>	<b>2.788,28</b>
<b>BANHEIRO MASCULINO</b>					
4948	DIAMOND STONE CLASSIC SUPER WHITE Dim : 2,29 x 0,50 - Qtd. 1	M2	R\$ 1.374,65	<b>1,145</b>	R\$ 1.573,97
4948	DIAMOND STONE CLASSIC SUPER WHITE Dim : 2,29 x 0,20 - Qtd. 1	M2	R\$ 1.374,65	<b>0,460</b>	R\$ 632,34
1511	ACABAMENTO RETO - N:07	MI	R\$ 153,00	<b>2,290</b>	R\$ 350,37
277	FURO E COLAGEM DE CUBA	UN	R\$ 240,00	<b>1,000</b>	R\$ 240,00
<b>Totais:</b>				<b>4,89</b>	<b>2.796,68</b>
<b>BH DIRETORIA</b>					
4948	DIAMOND STONE CLASSIC SUPER WHITE Dim : 1,20 x 0,50 - Qtd. 1	M2	R\$ 1.374,65	<b>0,600</b>	R\$ 824,79
4948	DIAMOND STONE CLASSIC SUPER WHITE Dim : 1,70 x 0,20 - Qtd. 1	M2	R\$ 1.374,65	<b>0,340</b>	R\$ 467,38
1511	ACABAMENTO RETO - N:07	MI	R\$ 153,00	<b>1,700</b>	R\$ 260,10
277	FURO E COLAGEM DE CUBA	UN	R\$ 240,00	<b>1,000</b>	R\$ 240,00
<b>Totais:</b>				<b>3,64</b>	<b>1.792,27</b>
<b>BANHEIRO MASCULINO</b>					
4948	DIAMOND STONE CLASSIC SUPER WHITE Dim : 1,60 x 0,50 - Qtd. 1	M2	R\$ 1.374,65	<b>0,800</b>	R\$ 1.099,72
4948	DIAMOND STONE CLASSIC SUPER WHITE Dim : 2,10 x 0,20 - Qtd. 1	M2	R\$ 1.374,65	<b>0,420</b>	R\$ 577,35
1511	ACABAMENTO RETO - N:07	MI	R\$ 153,00	<b>2,100</b>	R\$ 321,30
277	FURO E COLAGEM DE CUBA	UN	R\$ 240,00	<b>1,000</b>	R\$ 240,00
<b>Totais:</b>				<b>4,32</b>	<b>2.238,37</b>
<b>BANHEIRO FEMININO</b>					
4948	DIAMOND STONE CLASSIC SUPER WHITE Dim : 1,60 x 0,50 - Qtd. 1	M2	R\$ 1.374,65	<b>0,800</b>	R\$ 1.099,72
4948	DIAMOND STONE CLASSIC SUPER WHITE Dim : 2,10 x 0,20 - Qtd. 1	M2	R\$ 1.374,65	<b>0,420</b>	R\$ 577,35
1511	ACABAMENTO RETO - N:07	MI	R\$ 153,00	<b>2,100</b>	R\$ 321,30
277	FURO E COLAGEM DE CUBA	UN	R\$ 240,00	<b>1,000</b>	R\$ 240,00
<b>Totais:</b>				<b>4,32</b>	<b>2.238,37</b>
<b>BH DIRETORIA</b>					
4948	DIAMOND STONE CLASSIC SUPER WHITE Dim : 2,17 x 0,50 - Qtd. 1	M2	R\$ 1.374,65	<b>1,085</b>	R\$ 1.491,50
4948	DIAMOND STONE CLASSIC SUPER WHITE Dim : 2,67 x 0,20 - Qtd. 1	M2	R\$ 1.374,65	<b>0,535</b>	R\$ 735,44
1511	ACABAMENTO RETO - N:07	MI	R\$ 153,00	<b>2,670</b>	R\$ 408,51
277	FURO E COLAGEM DE CUBA	UN	R\$ 240,00	<b>1,000</b>	R\$ 240,00

Descrição		Unid.	Preço	Quant	T- Final
			<b>Totais:</b>	<b>5,29</b>	<b>2.875,45</b>
<b>BH FUNCIONARIOS</b>					
4948	DIAMOND STONE CLASSIC SUPER WHITE Dim : 0,90 x 0,50 - Qtd. 1	M2	R\$ 1.374,65	<b>0,450</b>	R\$ 618,59
4948	DIAMOND STONE CLASSIC SUPER WHITE Dim : 1,40 x 0,20 - Qtd. 1	M2	R\$ 1.374,65	<b>0,285</b>	R\$ 391,78
1511	ACABAMENTO RETO - N:07	MI	R\$ 153,00	<b>1,400</b>	R\$ 214,20
277	FURO E COLAGEM DE CUBA	UN	R\$ 240,00	<b>1,000</b>	R\$ 240,00
			<b>Totais:</b>	<b>3,13</b>	<b>1.464,57</b>
<b>BANHEIRO 1</b>					
4948	DIAMOND STONE CLASSIC SUPER WHITE Dim : 0,90 x 0,50 - Qtd. 1	M2	R\$ 1.374,65	<b>0,450</b>	R\$ 618,59
4948	DIAMOND STONE CLASSIC SUPER WHITE Dim : 1,40 x 0,20 - Qtd. 1	M2	R\$ 1.374,65	<b>0,285</b>	R\$ 391,78
1511	ACABAMENTO RETO - N:07	MI	R\$ 153,00	<b>1,400</b>	R\$ 214,20
277	FURO E COLAGEM DE CUBA	UN	R\$ 240,00	<b>1,000</b>	R\$ 240,00
			<b>Totais:</b>	<b>3,13</b>	<b>1.464,57</b>
<b>COPA</b>					
4948	DIAMOND STONE CLASSIC SUPER WHITE Dim : 3,40 x 0,55 - Qtd. 1	M2	R\$ 1.374,65	<b>1,870</b>	R\$ 2.570,60
4949	DIAMOND STONE CLASSIC SUPER WHITE - FILETE	MI	R\$ 137,47	<b>8,570</b>	R\$ 1.178,12
1548	ACABAMENTO RETO EM MEIA ESQUADRIA - N:6	MI	R\$ 211,00	<b>1,120</b>	R\$ 236,32
1511	ACABAMENTO RETO - N:07	MI	R\$ 153,00	<b>2,930</b>	R\$ 448,29
277	FURO E COLAGEM DE CUBA	UN	R\$ 240,00	<b>1,000</b>	R\$ 240,00
276	FURO DE TORNEIRA	UN	R\$ 46,00	<b>1,000</b>	R\$ 46,00
1507	ACABAMENTO RETO - N:01	MI	R\$ 29,00	<b>4,150</b>	R\$ 120,35
			<b>Totais:</b>	<b>20,64</b>	<b>4.839,68</b>
<b>SALÃO DE FESTAS</b>					
4950	DIAMOND STONE CLASSIC SUPER WHITE - PCM Dim : 8,80 x 0,85 - Qtd.	M2	R\$ 1.720,01	<b>7,480</b>	R\$ 12.865,67
4950	DIAMOND STONE CLASSIC SUPER WHITE - PCM Dim : 8,80 x 0,95 - Qtd.	M2	R\$ 1.720,01	<b>8,360</b>	R\$ 14.379,28
4949	DIAMOND STONE CLASSIC SUPER WHITE - FILETE	MI	R\$ 172,00	<b>29,200</b>	R\$ 5.022,40
1511	ACABAMENTO RETO - N:07	MI	R\$ 153,00	<b>29,200</b>	R\$ 4.467,60
			<b>Totais:</b>	<b>74,24</b>	<b>36.734,95</b>
<b>BANCADA</b>					
4948	DIAMOND STONE CLASSIC SUPER WHITE Dim : 4,60 x 0,55 - Qtd. 1	M2	R\$ 1.374,65	<b>2,530</b>	R\$ 3.477,86
4949	DIAMOND STONE CLASSIC SUPER WHITE - FILETE	MI	R\$ 137,47	<b>4,600</b>	R\$ 632,36
1511	ACABAMENTO RETO - N:07	MI	R\$ 153,00	<b>4,600</b>	R\$ 703,80
			<b>Totais:</b>	<b>11,73</b>	<b>4.814,02</b>
<b>BANCADA 2</b>					
4948	DIAMOND STONE CLASSIC SUPER WHITE Dim : 4,15 x 0,55 - Qtd. 1	M2	R\$ 1.374,65	<b>2,285</b>	R\$ 3.141,08
4949	DIAMOND STONE CLASSIC SUPER WHITE - FILETE	MI	R\$ 137,47	<b>4,150</b>	R\$ 570,50
1511	ACABAMENTO RETO - N:07	MI	R\$ 153,00	<b>4,150</b>	R\$ 634,95
			<b>Totais:</b>	<b>10,59</b>	<b>4.346,53</b>
<b>BANCADA 3</b>					
4948	DIAMOND STONE CLASSIC SUPER WHITE Dim : 5,23 x 0,55 - Qtd. 1	M2	R\$ 1.374,65	<b>2,880</b>	R\$ 3.958,99
4949	DIAMOND STONE CLASSIC SUPER WHITE - FILETE	MI	R\$ 137,47	<b>5,230</b>	R\$ 718,97
1511	ACABAMENTO RETO - N:07	MI	R\$ 153,00	<b>5,230</b>	R\$ 800,19

Descrição		Unid.	Preço	Quant	T- Final
			<b>Totais:</b>	<b>13,34</b>	<b>5.478,15</b>
<b>BANCADA REFEITÓRIO</b>					
4948	DIAMOND STONE CLASSIC SUPER WHITE Dim : 4,05 x 0,60 - Qtd. 1	M2	R\$ 1.374,65	<b>2,435</b>	R\$ 3.347,27
4949	DIAMOND STONE CLASSIC SUPER WHITE - FILETE	MI	R\$ 137,47	<b>10,650</b>	R\$ 1.464,06
1548	ACABAMENTO RETO EM MEIA ESQUADRIA - N:6	MI	R\$ 211,00	<b>1,350</b>	R\$ 284,85
1511	ACABAMENTO RETO - N:07	MI	R\$ 153,00	<b>3,300</b>	R\$ 504,90
277	FURO E COLAGEM DE CUBA	UN	R\$ 240,00	<b>1,000</b>	R\$ 240,00
276	FURO DE TORNEIRA	UN	R\$ 46,00	<b>1,000</b>	R\$ 46,00
909	FURO DE FOGAO	UN	R\$ 240,00	<b>1,000</b>	R\$ 240,00
1507	ACABAMENTO RETO - N:01	MI	R\$ 29,00	<b>4,850</b>	R\$ 140,65
			<b>Totais:</b>	<b>25,59</b>	<b>6.267,73</b>
<b>HALL ELEVADOR</b>					
4948	DIAMOND STONE CLASSIC SUPER WHITE Dim : 2,41 x 0,59 - Qtd. 1	M2	R\$ 1.374,65	<b>1,425</b>	R\$ 1.958,88
4948	DIAMOND STONE CLASSIC SUPER WHITE Dim : 2,41 x 1,03 - Qtd. 1	M2	R\$ 1.374,65	<b>2,485</b>	R\$ 3.416,01
4948	DIAMOND STONE CLASSIC SUPER WHITE Dim : 2,41 x 0,44 - Qtd. 1	M2	R\$ 1.374,65	<b>1,065</b>	R\$ 1.464,00
4948	DIAMOND STONE CLASSIC SUPER WHITE Dim : 2,30 x 2,13 - Qtd. 1	M2	R\$ 1.374,65	<b>4,900</b>	R\$ 6.735,79
613	MEIA-ESQUADRIA	ML	R\$ 51,00	<b>4,820</b>	R\$ 245,82
1507	ACABAMENTO RETO - N:01	MI	R\$ 29,00	<b>9,640</b>	R\$ 279,56
			<b>Totais:</b>	<b>24,34</b>	<b>14.100,06</b>
<b>REVESTIMENTO PAREDE</b>					
4919	BRANCO SIENA LEVIGADO Dim : 356,14 x 1,00 - Qtd. 1	M2	R\$ 380,00	<b>356,140</b>	R\$ 135.333,20
885	AMARELO FLORENCA Dim : 443,63 x 1,00 - Qtd. 1	M2	R\$ 395,00	<b>443,630</b>	R\$ 175.233,85
			<b>Totais:</b>	<b>799,77</b>	<b>310.567,05</b>

**Total: R\$ 457.356,11**  
**Desconto: R\$ 0,00**  
**Frete: R\$ 1.000,00**

**Condições de Pagamento: ENTRADA + 02 FATURAS**

**Totais: R\$ 458.356,11**

Parcela	Data de Vencimento	Tipo de Pagamento	Valor da Parcela	Banco	Agencia	Num Cheque
1	22/07/2022	DEPOSITO	R\$ 152.785,37			
2	21/08/2022	FATURA	R\$ 152.785,37			
3	20/09/2022	FATURA	R\$ 152.785,37			

**Validade da Proposta : Valida por (07) dias.**



- Material extraído da natureza, sujeito a variações de tonalidade, manchas e veios.  
- NÃO INCLUSA A INSTALAÇÃO NO LOCAL DA OBRA.  
- NÃO FAZEMOS ENTREGA DE MATERIAL NO SÁBADO.

**PRAZO DE ENTREGA: 20 DIAS ÚTEIS APÓS MEDIR NO LOCAL/ENTREGA DAS CUBAS/VALORES SUJEITO A ALTERAÇÕES DEPOIS DE CONFERIDAS MEDIDAS NA OBRA, PREVALECENDO P/ AJUSTE FINAL VALOR UNITARIO DE CADA ITEM APLICADOS OS DESCONTOS/**

Brasília - DF, \_\_\_ de \_\_\_ 20\_\_

Assinatura

	<b>MARGRAN MARMORES E GRANITOS</b>		<b>ORÇAMENTO</b>		
	QS 07 RUA 810 LOTE, Nro. 05, AGUAS CLARAS, CEP: 71971720 BRASILIA / DF Telefone(s): (061)3356-8134 / (061)3974-5544 margrandf@gmail.com   www.margrandf.com.br Insc. Est: 0738001900120   Cnpj: 02.277.273/0001-03		<b>Nro. 28528</b>		
			Data da Emissão:	08/08/2022	
VENDEDOR <b>Felipe Kennedy de Oliveira</b>		Data Impressão:	08/08/2022		
		Data Prevista Entrega:		22/09/2022	
DADOS DO CLIENTE					
NOME RAZÃO SOCIAL			CNPJ/CPF	INSC. ESTADUAL / RG:	
<b>JL NETO ENGENHARIA -ME</b>					
ENDEREÇO		BAIRRO/DISTRITO		CEP	
SIA SUL QD 5C LT 13 SALA 105					
MUNICÍPIO	UF	TELEFONE 1	TELEFONE 2	EMAIL	
		3028-1548	(619)9688-8274	lauengenharia@gmail.com	
DADOS DA OBRA					
NOME		ENDEREÇO		BAIRRO/DISTRITO	
CEP	MUNICÍPIO	UF	CONTATO	TELEFONE 1	

CÓDIGO PRODUTO	DESCRIÇÃO PRODUTOS/SERVIÇOS	QTD	TOTAL PRODUTOS	TOTAL SERVIÇOS	VALOR TOTAL
63.016	<b>VESTIÁRIO MASCULINO (Código: 63016 )</b> 01x 1,690x0,500 mt. - SINTETICO ABSOLUT WHITE - LAVATÓRIO 01x 2,190x0,200 mt. - SINTETICO ABSOLUT WHITE SINTETICO ABSOLUT WHITE (Total M²: 1,28) CORTE E COLAGEM DE CUBA EMBUTIR COLAGEM EM MEIA ESQUADRIA - IMP	1,283 M²  2,00 Un 2,19 ML	2.629,94	0,00	<b>2.629,94</b>
63.017	<b>VESTIÁRIO FEMININO (Código: 63017 )</b> 01x 2,100x0,500 mt. - SINTETICO ABSOLUT WHITE - LAVATÓRIO 01x 2,600x0,200 mt. - SINTETICO ABSOLUT WHITE SINTETICO ABSOLUT WHITE (Total M²: 1,57) CORTE E COLAGEM DE CUBA EMBUTIR COLAGEM EM MEIA ESQUADRIA - IMP	1,570 M²  2,00 Un 2,60 ML	3.116,40	0,00	<b>3.116,40</b>
63.018	<b>BANHEIRO MASCULINO (Código: 63018 )</b> 01x 1,800x0,500 mt. - SINTETICO ABSOLUT WHITE - LAVATÓRIO 01x 2,300x0,200 mt. - SINTETICO ABSOLUT WHITE SINTETICO ABSOLUT WHITE (Total M²: 1,36) CORTE E COLAGEM DE CUBA EMBUTIR COLAGEM EM MEIA ESQUADRIA - IMP	1,360 M²  2,00 Un 2,30 ML	2.760,45	0,00	<b>2.760,45</b>
63.019	<b>BANHEIRO FEMININO (Código: 63019 )</b> 01x 1,900x0,500 mt. - SINTETICO ABSOLUT WHITE - LAVATÓRIO 01x 2,400x0,200 mt. - SINTETICO ABSOLUT WHITE SINTETICO ABSOLUT WHITE (Total M²: 1,43) CORTE E COLAGEM DE CUBA EMBUTIR COLAGEM EM MEIA ESQUADRIA - IMP	1,430 M²  2,00 Un 2,40 ML	2.879,10	0,00	<b>2.879,10</b>
63.020	<b>DML (Código: 63020 )</b> 01x 1,600x0,600 mt. - SINTETICO ABSOLUT WHITE - BANCADA 01x 2,800x0,060 mt. - SINTETICO ABSOLUT WHITE - RODABANCA 01x 1,600x0,040 mt. - SINTETICO ABSOLUT WHITE - GUARNIÇÃO 01x 1,600x0,060 mt. - SINTETICO ABSOLUT WHITE - SAIA SINTETICO ABSOLUT WHITE (Total M²: 1,29) ACABAMENTO RETO COLAGEM EM MEIA ESQUADRIA - IMP CORTE E COLAGEM DE CUBA EMBUTIR FURO PARA TORNEIRA	1,288 M²  2,92 ML 1,60 ML 1,00 Un 1,00 ML	2.422,35	0,00	<b>2.422,35</b>
63.026	<b>BANHEIRO FEMININO (Código: 63026 )</b> 01x 1,600x0,500 mt. - SINTETICO ABSOLUT WHITE - LAVATÓRIO 01x 2,100x0,200 mt. - SINTETICO ABSOLUT WHITE SINTETICO ABSOLUT WHITE (Total M²: 1,22) CORTE E COLAGEM DE CUBA EMBUTIR COLAGEM EM MEIA ESQUADRIA - IMP	1,220 M²  2,00 Un 2,10 ML	2.523,15	0,00	<b>2.523,15</b>
63.027	<b>BANHEIRO MASCULINO (Código: 63027 )</b> 01x 1,600x0,500 mt. - SINTETICO ABSOLUT WHITE - LAVATÓRIO 01x 2,100x0,200 mt. - SINTETICO ABSOLUT WHITE SINTETICO ABSOLUT WHITE (Total M²: 1,22) CORTE E COLAGEM DE CUBA EMBUTIR COLAGEM EM MEIA ESQUADRIA - IMP	1,220 M²  2,00 Un 2,10 ML	2.523,15	0,00	<b>2.523,15</b>
63.028	<b>COPA 1° PAV (Código: 63028 )</b> 01x 1,370x0,550 mt. - SINTETICO ABSOLUT WHITE - BANCADA SECA 01x 2,070x0,550 mt. - SINTETICO ABSOLUT WHITE - BANCADA PIA 01x 1,370x0,550 mt. - SINTETICO ABSOLUT WHITE - BANCADA SECA 01x 5,840x0,060 mt. - SINTETICO ABSOLUT WHITE - RODABANCA 01x 2,000x0,040 mt. - SINTETICO ABSOLUT WHITE - GUARNIÇÃO 01x 4,740x0,060 mt. - SINTETICO ABSOLUT WHITE - SAIA SINTETICO ABSOLUT WHITE (Total M²: 3,36) CORTE E COLAGEM DE CUBA EMBUTIR FURO PARA TORNEIRA COLAGEM EM MEIA ESQUADRIA - IMP ACABAMENTO RETO	3,360 M²  1,00 Un 1,00 ML 4,74 ML 7,06 ML	6.028,39	0,00	<b>6.028,39</b>



**MARGRAN MARMORES E GRANITOS**

QS 07 RUA 810 LOTE, Nro. 05, AGUAS CLARAS, CEP: 71971720  
BRASILIA / DF  
Telefone(s): (061)3356-8134 / (061)3974-5544  
margrandf@gmail.com | www.margrandf.com.br  
Insc. Est: 0738001900120 | Cnpj: 02.277.273/0001-03

**ORÇAMENTO****Nro. 28528**

Data da Emissão:

08/08/2022

VENDEDOR

Felipe Kennedy de Oliveira

Data Impressão:

08/08/2022

Data Prevista Entrega:

22/09/2022

63.029	<b>LAVANDERIA (Código: 63029 )</b> 01x 1,700x0,700 mt. - SINTETICO ABSOLUT WHITE - BANCADA 01x 0,920x0,700 mt. - SINTETICO ABSOLUT WHITE - BASE DE APOIO LATERAL 01x 0,920x0,150 mt. - SINTETICO ABSOLUT WHITE - RECUIO 01x 3,100x0,040 mt. - SINTETICO ABSOLUT WHITE - GUARNIÇÃO 01x 3,320x0,060 mt. - SINTETICO ABSOLUT WHITE - SAIA SINTETICO ABSOLUT WHITE (Total M²: 2,30) COLAGEM EM MEIA ESQUADRIA - IMP CORTE EM MEIA ESQUADRIA CORTE E COLAGEM DE CUBA EMBUTIR FURO PARA TORNEIRA ACABAMENTO RETO	2,295 M² 4,24 ML 7,00 ML 2,00 Un 2,00 ML 2,60 ML	5.001,23	0,00	5.001,23
63.030	<b>SALA DE UTILIDADES (Código: 63030 )</b> 01x 2,750x0,650 mt. - SINTETICO ABSOLUT WHITE 01x 2,890x0,650 mt. - SINTETICO ABSOLUT WHITE 01x 3,550x0,650 mt. - SINTETICO ABSOLUT WHITE 01x 1,880x0,650 mt. - SINTETICO ABSOLUT WHITE 03x 0,920x0,650 mt. - SINTETICO ABSOLUT WHITE 03x 0,920x0,150 mt. - SINTETICO ABSOLUT WHITE 01x 30,480x0,100 mt. - SINTETICO ABSOLUT WHITE SINTETICO ABSOLUT WHITE (Total M²: 12,45) CORTE E COLAGEM DE CUBA EMBUTIR FURO PARA TORNEIRA CORTE EM MEIA ESQUADRIA COLAGEM EM MEIA ESQUADRIA - IMP ACABAMENTO RETO	12,452 M² 4,00 Un 4,00 ML 20,20 ML 10,60 ML 14,27 ML	22.257,38	0,00	22.257,38
63.031	<b>BANHEIRO FEMININO (Código: 63031 )</b> 01x 2,280x0,500 mt. - SINTETICO ABSOLUT WHITE - LAVATÓRIO 01x 2,280x0,200 mt. - SINTETICO ABSOLUT WHITE SINTETICO ABSOLUT WHITE (Total M²: 1,60) CORTE E COLAGEM DE CUBA EMBUTIR COLAGEM EM MEIA ESQUADRIA - IMP	1,596 M² 1,00 Un 2,28 ML	2.904,72	0,00	2.904,72
63.032	<b>BANHEIRO MASCULINO (Código: 63032 )</b> 01x 2,290x0,500 mt. - SINTETICO ABSOLUT WHITE - LAVATÓRIO 01x 2,290x0,200 mt. - SINTETICO ABSOLUT WHITE SINTETICO ABSOLUT WHITE (Total M²: 1,60) CORTE E COLAGEM DE CUBA EMBUTIR COLAGEM EM MEIA ESQUADRIA - IMP	1,603 M² 1,00 Un 2,29 ML	2.916,59	0,00	2.916,59
63.033	<b>WC DIRETORIA (Código: 63033 )</b> 01x 1,200x0,500 mt. - SINTETICO ABSOLUT WHITE - LAVATÓRIO 01x 1,700x0,200 mt. - SINTETICO ABSOLUT WHITE SINTETICO ABSOLUT WHITE (Total M²: 0,94) CORTE E COLAGEM DE CUBA EMBUTIR COLAGEM EM MEIA ESQUADRIA - IMP	0,940 M² 1,00 Un 1,70 ML	1.849,05	0,00	1.849,05
63.034	<b>BANHEIRO MASCULINO (Código: 63034 )</b> 01x 1,600x0,500 mt. - SINTETICO ABSOLUT WHITE - LAVATÓRIO 01x 2,100x0,200 mt. - SINTETICO ABSOLUT WHITE SINTETICO ABSOLUT WHITE (Total M²: 1,22) CORTE E COLAGEM DE CUBA EMBUTIR COLAGEM EM MEIA ESQUADRIA - IMP	1,220 M² 1,00 Un 2,10 ML	2.323,65	0,00	2.323,65
63.035	<b>BANHEIRO FEMININO (Código: 63035 )</b> 01x 1,600x0,500 mt. - SINTETICO ABSOLUT WHITE - LAVATÓRIO 01x 2,100x0,200 mt. - SINTETICO ABSOLUT WHITE SINTETICO ABSOLUT WHITE (Total M²: 1,22) CORTE E COLAGEM DE CUBA EMBUTIR COLAGEM EM MEIA ESQUADRIA - IMP	1,220 M² 1,00 Un 2,10 ML	2.323,65	0,00	2.323,65
63.036	<b>BANHEIRO DIRETORIA (Código: 63036 )</b> 01x 2,170x0,500 mt. - SINTETICO ABSOLUT WHITE - LAVATÓRIO 01x 2,670x0,200 mt. - SINTETICO ABSOLUT WHITE SINTETICO ABSOLUT WHITE (Total M²: 1,62) CORTE E COLAGEM DE CUBA EMBUTIR COLAGEM EM MEIA ESQUADRIA - IMP	1,619 M² 1,00 Un 2,67 ML	2.999,96	0,00	2.999,96
63.037	<b>BANHEIRO FUNCIONÁRIOS (Código: 63037 )</b> 01x 0,900x0,500 mt. - SINTETICO ABSOLUT WHITE - LAVATÓRIO 01x 1,400x0,200 mt. - SINTETICO ABSOLUT WHITE SINTETICO ABSOLUT WHITE (Total M²: 0,73) CORTE E COLAGEM DE CUBA EMBUTIR COLAGEM EM MEIA ESQUADRIA - IMP	0,730 M² 1,00 Un 1,40 ML	1.493,10	0,00	1.493,10
63.038	<b>BANHEIRO 1 (Código: 63038 )</b> 01x 0,900x0,500 mt. - SINTETICO ABSOLUT WHITE - LAVATÓRIO 01x 1,400x0,200 mt. - SINTETICO ABSOLUT WHITE SINTETICO ABSOLUT WHITE (Total M²: 0,73) CORTE E COLAGEM DE CUBA EMBUTIR COLAGEM EM MEIA ESQUADRIA - IMP	0,730 M² 1,00 Un 1,40 ML	1.493,10	0,00	1.493,10

**MARGRAN MARMORES E GRANITOS**

QS 07 RUA 810 LOTE, Nro. 05, AGUAS CLARAS, CEP: 71971720  
BRASILIA / DF  
Telefone(s): (061)3356-8134 / (061)3974-5544  
margrandf@gmail.com | www.margrandf.com.br  
Insc. Est: 0738001900120 | Cnpj: 02.277.273/0001-03

**ORÇAMENTO****Nro. 28528**

Data da Emissão:

08/08/2022

VENDEDOR Felipe Kennedy de Oliveira	Data Impressão: 08/08/2022	Data Prevista Entrega: 22/09/2022
----------------------------------------	-------------------------------	--------------------------------------

63.039	<b>COPA (Código: 63039 )</b> 01x 3,400x0,550 mt. - SINTETICO ABSOLUT WHITE - BANCADA 01x 8,570x0,100 mt. - SINTETICO ABSOLUT WHITE - FILETE SINTETICO ABSOLUT WHITE (Total M²: 2,73) CORTE E COLAGEM DE CUBA EMBUTIR COLAGEM EM MEIA ESQUADRIA - IMP ACABAMENTO RETO FURO PARA TORNEIRA	2,727 M²  1,00 Un 4,05 ML 4,15 ML 1,00 ML	4.942,93	0,00	4.942,93
63.040	<b>SALÃO DE FESTAS (Código: 63040 )</b> 01x 8,800x0,850 mt. - SINTETICO ABSOLUT WHITE - BANCADA 01x 8,800x0,950 mt. - SINTETICO ABSOLUT WHITE - BANCADA 01x 29,200x0,100 mt. - SINTETICO ABSOLUT WHITE - FILETE SINTETICO ABSOLUT WHITE (Total M²: 18,76) COLAGEM EM MEIA ESQUADRIA - IMP	18,760 M²  29,20 ML	34.146,00	0,00	34.146,00
63.041	<b>BANCADA 1 (Código: 63041 )</b> 01x 4,600x0,550 mt. - SINTETICO ABSOLUT WHITE - BANCADA 01x 4,600x0,100 mt. - SINTETICO ABSOLUT WHITE - FILETE SINTETICO ABSOLUT WHITE (Total M²: 2,99) COLAGEM EM MEIA ESQUADRIA - IMP	2,990 M²  4,60 ML	5.119,80	0,00	5.119,80
63.042	<b>BANCADA 2 (Código: 63042 )</b> 01x 4,150x0,550 mt. - SINTETICO ABSOLUT WHITE - BANCADA 01x 4,150x0,100 mt. - SINTETICO ABSOLUT WHITE - FILETE SINTETICO ABSOLUT WHITE (Total M²: 2,70) COLAGEM EM MEIA ESQUADRIA - IMP	2,698 M²  4,15 ML	4.618,95	0,00	4.618,95
63.043	<b>BANCADA 3 (Código: 63043 )</b> 01x 5,230x0,550 mt. - SINTETICO ABSOLUT WHITE - LAVATÓRIO 01x 5,230x0,100 mt. - SINTETICO ABSOLUT WHITE - FILETE SINTETICO ABSOLUT WHITE (Total M²: 3,40) COLAGEM EM MEIA ESQUADRIA - IMP	3,400 M²  5,23 ML	5.820,99	0,00	5.820,99
63.044	<b>REFEITÓRIO (Código: 63044 )</b> 01x 4,050x0,600 mt. - SINTETICO ABSOLUT WHITE - BANCADA 01x 10,650x0,100 mt. - SINTETICO ABSOLUT WHITE - FILETE SINTETICO ABSOLUT WHITE (Total M²: 3,50) CORTE E COLAGEM DE CUBA EMBUTIR FURO PARA TORNEIRA CORTE FOGÃO COOKTOP NA EMPRESA ACABAMENTO RETO COLAGEM EM MEIA ESQUADRIA - IMP	3,495 M²  1,00 Un 1,00 ML 1,00 Un 4,85 ML 4,65 ML	6.261,41	0,00	6.261,41
63.045	<b>HALL ELEVADORES (Código: 63045 )</b> 01x 2,410x0,590 mt. - SINTETICO ABSOLUT WHITE 01x 2,410x1,030 mt. - SINTETICO ABSOLUT WHITE 01x 2,410x0,440 mt. - SINTETICO ABSOLUT WHITE 01x 2,300x2,130 mt. - SINTETICO ABSOLUT WHITE SINTETICO ABSOLUT WHITE (Total M²: 9,86) ACABAMENTO RETO CORTE EM MEIA ESQUADRIA	9,864 M²  9,64 ML 4,82 ML	14.904,37	0,00	14.904,37
63.046	<b>REVESTIMENTO PAREDE - LEVIGADO (Código: 63046 )</b> 01x 356,140x1,000 mt. - GRANITO BRANCO SIENA - REVESTIMENTO GRANITO BRANCO SIENA (Total M²: 356,14)	356,140 M²	130.881,45	0,00	130.881,45
63.048	<b>REVESTIMENTO PAREDE (Código: 63048 )</b> 01x 443,630x1,000 mt. - GRANITO AMARELO FLORENÇA - REVESTIMENTO GRANITO AMARELO FLORENÇA (Total M²: 443,63)	443,630 M²	177.008,37	0,00	177.008,37

SUBTOTAL:

**454.149,63**

## TOTAL DOCUMENTO

VALOR TOTAL DOS PRODUTOS 454.149,63	VALOR FRETE 2.000,00	DESCONTO 46.149,63	OUTRAS DESPESAS 0,00	VALOR TOTAL DOCUMENTO <b>410.000,00</b>
----------------------------------------	-------------------------	-----------------------	-------------------------	--------------------------------------------

**Condições Gerais**

Condições de Pagamento: 03 Parcelas (0/30/60).

Prazo p/ execução dos serviços: 45 Dias.

Validade desta proposta: 13/08/2022.

	<b>MARGRAN MÁRMORES E GRANITOS</b> QS 07 RUA 810 LOTE, Nro. 05, AGUAS CLARAS, CEP: 71971720 BRASILIA / DF Telefone(s): (061)3356-8134 / (061)3974-5544 margrandf@gmail.com   www.margrandf.com.br Insc. Est: 0738001900120   Cnpj: 02.277.273/0001-03	<b>ORÇAMENTO</b>
		<b>Nro. 28528</b>
		Data da Emissão: 08/08/2022
VENDEDOR Felipe Kennedy de Oliveira	Data Impressão: 08/08/2022	Data Prevista Entrega: 22/09/2022

VALOR TOTAL: R\$

**CONDIÇÕES DE PAGAMENTO:**

**HORÁRIO PARA RETIRADA DE MATERIAL:**

SEGUNDA A QUINTA - 8:00 ÀS 11:30 - 13:30 ÀS 16:30  
 SEXTA - 8:00 ÀS 11:30 - 13:30 ÀS 15:30

OS MATERIAIS SERÃO RETIRADOS APENAS NA UNIDADE DO SIA.

**CONTRATO DE MATERIAL E SERVIÇOS**

1 - O PAGAMENTO DEVERÁ OCORRER, IMPRETERIVELMENTE, NO ATO DO PEDIDO, INDEPENDENTE DA FORMA AJUSTADA (À VISTA OU PARCELADO).

1.1 - PARA PAGAMENTOS À VISTA (DINHEIRO OU PIX), PAGOS POR PARCELA, ESTA DEVERÁ SER FEITA DA SEGUINTE MANEIRA:

- A) 60% DO VALOR TOTAL PAGOS NO ATO DA ASSINATURA DO PEDIDO;
- B) 40% RESTANTE PAGOS NA FINALIZAÇÃO DO PEDIDO PARA LIBERAÇÃO DE ENTREGA;
- C) CASO O CLIENTE ALTERE A DATA DE ENTREGA POR CONTA DO ANDAMENTO DA OBRA, O PAGAMENTO RESTANTE DEVERÁ SER REALIZADO, IMPRETERIVELMENTE, NA DATA ACERTADA NO PEDIDO, INDEPENDENTE SE FOI ENTREGUE OU NÃO. PORÉM, SE O ATRASO FOR DECORRENTE DA MARMORARIA O CLIENTE DEVERÁ PAGAR O RESTANTE ASSIM QUE AS PEÇAS ESTIVEREM FINALIZADAS, PRONTAS PARA ENTREGA.

1.2 – EM CASO DE PENDÊNCIA DE PAGAMENTO, O PEDIDO FICARÁ RETIDO ATÉ REGULARIZAÇÃO, NÃO SENDO LIBERADO SOBRE QUALQUER HIPÓTESE SEM A BAIXA PELO FINANCEIRO;

1.3 - PAGAMENTOS EM CARTÃO (CRÉDITO OU DÉBITO) SERÃO PAGOS, IMPRETERIVELMENTE, NO ATO DA ENCOMENDA.

2 - ORÇAMENTO FEITO ATRAVÉS DE MEDIDAS INFORMADAS EM PROJETO ESTÁ SUJEITO À VARIAÇÃO DE VALORES APÓS MEDIÇÃO IN LOCO. MEDIDAS MAIORES SERÃO COBRADAS EM ADITIVO DE PEDIDO E MEDIDAS MENORES SERÃO TAMBÉM RECALCULADAS, E O VALOR RESSARCIDO AO CLIENTE, VIA DEPÓSITO BANCÁRIO.

3 - O PRAZO DE ENTREGA, CONSTANTE NO PEDIDO, PASSARÁ A VIGORAR ATENDENDO AOS ITENS ABAIXO:

3.1 - O CONTRATANTE TER DEFINIDO EM MEDIÇÃO FINAL TODOS OS DETALHES PARA EXECUÇÃO DOS MATERIAIS, DEVE CONSTAR SUA ASSINATURA NO PEDIDO;

3.2 - TER ENTREGUE NA EMPRESA TODOS OS ITENS NECESSÁRIOS PARA INSTALAÇÃO NAS BANCADAS, OU RECORTES PERTINENTES, COMO CUBAS, LIXEIRAS, MEDIDAS DE FOGÃO COOKTOP, CHURRASQUEIRA ELÉTRICA, DENTRE OUTROS.

3.3 - MEDIDAS DE MATERIAIS QUE SERÃO INSTALADOS SOB MÓDULOS PLANEJADOS SOMENTE SERÃO FEITAS A PARTIR DA INSTALAÇÃO DESTES MÓDULOS, SENDO QUE A EMPRESA NÃO SE RESPONSABILIZA CASO O CLIENTE QUEIRA FAZER AS PEDRAS AO MESMO TEMPO QUE OS MÓVEIS PLANEJADOS.

4 - AS MEDIDAS CONFERIDAS IN LOCO DEVEM SER ACOMPANHADAS PELO CLIENTE OU POR ALGUM RESPONSÁVEL DESIGNADO POR ELE, SEJA ESTE MESTRE DE OBRA, ENGENHEIRO, ARQUITETO. O DESENHO COM AS MEDIDAS PARA EXECUÇÃO DEVE CONTER TODOS OS DETALHES PARA A POSTERIOR INSTALAÇÃO DAS PEÇAS, COMO POR EXEMPLO SE AS PEÇAS SERÃO CHUMBADAS NA PAREDE, SE O FURO DE TORNEIRA É NA PAREDE OU NA PEDRA, POSICIONAMENTO DE FOGÃO COOKTOP, SE AS CUBAS DE INOX SERÃO COLADAS EMBUTIDAS NA PEDRA OU NÃO. DE POSSO DESTAS INFORMAÇÕES, O DESENHO DEVE SER ASSINADO PELO RESPONSÁVEL QUE ACOMPANHOU A MEDIÇÃO.

5 - NO ATO DA ENTREGA, OS MATERIAIS DEVEM SER CONFERIDOS E VISTORIADO PREFERENCIALMENTE PELO CLIENTE OU POR ALGUM RESPONSÁVEL DESIGNADO POR ELE. AVARIAS EM PEÇAS E/OU PEÇAS FALTANTES DEVERÃO SER LISTADAS EM ROMANEIO DE ENTREGA COM A DEVIDA ASSINATURA DO RECEBEDOR, INDICANDO AS SUPERVENIÊNCIAS NO MATERIAL ENTREGUE. NÃO SERÃO ACEITAS RECLAMAÇÕES POSTERIORES, UMA VEZ QUE DEVIDAMENTE VISTORIADO E CONFERIDO NO ATO DA ENTREGA.

5.1 – O CONTRATANTE DEVE INDICAR O NOME DA PESSOA RESPONSÁVEL PELO RECEBIMENTO DO MATERIAL, CASO NÃO APRESENTE, FICARÁ VALENDO A ASSINATURA DE QUEM SE ENCONTRAR NO LOCAL NO ATO DE ENTREGA DO MATERIAL;

6 – A INSTALAÇÃO DO MATERIAL NÃO ESTÁ INCLUSO NO PREÇO DO PRODUTO, RESSALTAMOS QUE A EMPRESA NÃO REALIZA INSTALAÇÃO DE MATERIAL;

6.1 – CASO SEJA DE INTERESSE DO ADQUIRENTE, DEVERÁ SOLICITAR ORÇAMENTO DE SERVIÇO DE INSTALAÇÃO, QUE SERÁ CONTRATADO À PARTE, E ESTA INFORMAÇÃO DEVERÁ ESTAR DESCRITA NO PEDIDO.

6.2 – EM CASO DE CONTRATAÇÃO DE INSTALAÇÃO DO MATERIAL CONSTANTE DESTE PEDIDO, O CONTRATANTE, AUTORIZA EXPRESSAMENTE QUE A EMPRESA REALIZE A PRESTAÇÃO DE SERVIÇO, PODENDO TERCEIRIZAR, A CRITÉRIO E MODO QUE MELHOR CONVIR A CONTRATADA, RESPONSABILIZANDO-SE SOMENTE PELO MATERIAL FORNECIDO, RESPEITANDO CRITERIOSAMENTE AS MEDIDAS APROVADAS, FICANDO ISENTO DE QUALQUER RESPONSABILIDADE QUANTO A NECESSIDADE DE REALIZAÇÃO DE INSTALAÇÕES HIDRÁULICAS E ELÉTRICAS NECESSÁRIAS E OUTROS ACESSÓRIOS (SIFÃO, TORNEIRAS, PORTA TOALHAS E FUIROS EM LOUÇAS).

6.3 – A CONTRATADA SE DESOBRIGAR A REALIZAR AJUSTES, CORTES E PERFURAÇÕES QUE NÃO ESTEJAM CONSTANTES NO PEDIDO.

7 - POR SEREM PRODUTOS DE ORIGEM NATURAL, MÁRMORES, GRANITOS, QUARTIZITOS E LIMESTONES ESTÃO SUJEITOS A VARIAÇÕES DE CORES, TONALIDADES, DESENHOS, VEIOS, MANCHAS, E POR ESTAS CARACTERÍSTICAS NATURAIS NÃO PODERÃO SER RECUSADOS OU DEVOLVIDOS. A AMOSTRA APRESENTADA AO CLIENTE CONTÉM AS CARACTERÍSTICAS BÁSICAS DO MATERIAL.

8 – A BELEZA DAS PEDRAS NATURAIS OU SINTÉTICAS, BEM COMO SEU BRILHO E CONSERVAÇÃO, DEPENDERÁ DOS CUIDADOS E MANUTENÇÃO NECESSÁRIOS NO DIA A DIA. É DE RESPONSABILIDADE DO CLIENTE, APÓS A ENTREGA, OS DEVIDOS CUIDADOS, EVITANDO LIMPAR A SUPERFÍCIE DAS PEÇAS COM MATERIAIS DE LIMPEZA ALCALINOS, COM ALTO TEOR DE SALINIDADE, PRODUTOS OLEOSOS, ÁGUA SANITÁRIA, SABÃO EM PÓ, SOLVENTES, QUEROSENE, SAPÓLIO, VINAGRE, PALHA DE AÇO. EVITANDO O CONTATO DIRETO DE PAINÉIS OU PRODUTOS QUENTES DIRETO NA SUPERFÍCIE, PARA NÃO DANIFICÁ-LOS. A EMPRESA NÃO SE RESPONSABILIZA PELO USO INADEQUADO DO MATERIAL.



# CONSELHO FEDERAL DE MEDICINA VETERI

## Proposta Comercial Atlas Schindler

We Elevate



**Atlas Schindler**



At: Sr. LUIS FERNANDO ROCHA LOPES  
Empresa CFMV CONSELHO FEDERAL DE MEDICINA V SIA TRECHO 6  
SN - SIA - BRASILIA - DF - 71205-060

De **Mariana Muniz Taveira Rodrigues**  
Telefone  
E-mail **mariana.muniz@schindler.com**  
Número da Proposta **0302702058**  
Data **31 de Maio de 2022**  
Assunto **Proposta Comercial CONSELHO FEDERAL DE MEDICINA VETERINARIO**

Submetemos à sua apreciação a nossa proposta comercial para fornecimento do(s) equipamento(s) Atlas Schindler com as especificações nela descritas.

Total de equipamentos inclusos neste fornecimento: **3 equipamento(s)**

Para que seja possível efetuarmos o dimensionamento da linha adutora, das chaves do quadro de força e dos demais componentes do(s) equipamento(s), informações que constarão no Diagrama Elétrico a ser fornecido juntamente com os desenhos de montagem, solicitamos anotar no quadro abaixo a seguinte informação:

DISTÂNCIA ENTRE O MEDIDOR DE FORÇA DA CONCESSIONÁRIA E O QUADRO DE FORÇA DO(S) ELEVADOR(ES): [ \_\_\_\_\_ METROS ]

Sendo informação indispensável, caso não disponham na assinatura do contrato, pedimos que nos seja fornecida no máximo até o envio das plantas para elaboração dos mencionados desenhos de montagem.

Nos documentos fiscais indicaremos as inscrições que nos foram fornecidas, ou seja:

Federal (CNPJ/CPF): 119.784/0001-71  
Estadual: Não informado  
Situação fiscal: Isento de ICMS

Atenciosamente,

**Elevadores Atlas Schindler**  
Departamento Comercial Novas Instalações  
Mariana Muniz Taveira Rodrigues  
Consultor(a) Comercial

# CONSELHO FEDERAL DE MEDICINA VETER

## Informações do Projeto e Contatos



**Atlas Schindler**

<b>Cliente</b>	<b>Cliente</b>	CFMV CONSELHO FEDERAL DE MEDICINA V
	<b>Contato</b>	LUIS FERNANDO ROCHA LOPES
	<b>Endereço</b>	SIA TRECHO 6 - SN - SIA - BRASILIA - DF - 71205-060
	<b>Telefone</b>	62 61 99404-1221
	<b>E-mail</b>	luis.lopez@cfmv.gov.br

<b>Obra</b>	<b>Obra</b>	CONSELHO FEDERAL DE MEDICINA VETERI
	<b>Endereço</b>	SIA TRECHO 6 LOTE 130/140 - SN - BRASILIA - DF - 71205-060
	<b>Natureza da Operação</b>	Comercial

<b>Schindler</b>	<b>Consultor(a)</b>	Mariana Muniz Taveira Rodrigues
	<b>Telefone</b>	+55 11 2020 5100
	<b>E-mail</b>	mariana.muniz@schindler.com
	<b>Proposta Comercial n°</b>	0302702058

Índice	<b>Informações do Projeto e Contatos</b>	<b>2</b>
	<b>Resumo do Projeto</b>	<b>3</b>
	<b>Produto Ofertado</b>	<b>4</b>
	<b>Especificações Técnicas</b>	<b>5</b>
	<b>Preço e Condições de Pagamento</b>	<b>23</b>
	<b>Condições Comerciais</b>	<b>24</b>
	<b>Anexos</b>	<b>26</b>
	Dados para Planta de Instalação	



Pos.	Produto	Qtd	Percurso	Poço / Ú.Par e Caixa <sup>1</sup>	Cabina e Portas <sup>2</sup>	Datas de Local e Entrega
100	<b>Schindler 3000</b> - 630 kg, 8 pess, 8 par, 1.0 m/s	1	22,55 m	1250 / 4350 1780 x 2000	1100 x 1400 x 2239 2100 x 800	Data não definida Data não definida
200	<b>Schindler 3000</b> - 630 kg, 8 pess, 8 par, 1.0 m/s	1	22,55 m	1250 / 4350 1780 x 2000	1100 x 1400 x 2239 2100 x 800	Data não definida Data não definida
300	<b>Schindler 3000</b> - 630 kg, 8 pess, 4 par, 1.0 m/s	1	10,68 m	1250 / 4670 2000 x 1690	1100 x 1400 x 2239 2100 x 800	Data não definida Data não definida

<sup>1</sup> Profundidade Poço (HSG) / Altura última parada (HSK) e Medidas Caixa L x P - <sup>2</sup> Medidas Cabina L x P x A e Altura e Abertura Portas (medidas em mm)





O Schindler 3000 é um elevador moderno com excelente flexibilidade em suas configurações e variedade de estilos de decoração.



### Tecnologia recente e maior Conforto,

agora com mais velocidade e percursos maiores, operando com máquinas sem engrenagem e sistema de tração que dispensa cabos de aço. Seus sensores eletrônicos garantem um deslocamento suave e silencioso.



### Flexibilidade de Projeto

com inúmeras alternativas para configuração de cabinas e dimensionamento, o Schindler 3000 é perfeito para projetos de edifícios sem casa de máquinas.



### Tecnologia Inovadora de Acionamento

Inversor de regeneração de energia disponível em todas as aplicações.



### Ambientalmente Correto

a linha Schindler 3000 está em conformidade com os compromissos ecológicos desde a concepção do seu projeto.



Imagem meramente ilustrativa. As especificações, opções e cores apresentadas neste documento são apenas ilustrativas e estão sujeitas à alterações.

A Schindler é um dos principais fornecedores mundiais de soluções para elevadores e escadas rolantes. Reconhecida como referência no mercado em que atua, cada novo projeto é testado para garantir segurança, eficiência e confiabilidade.

Como Arquiteto ou Engenheiro, você desfrutará de um planejamento fácil para especificar o elevador para o seu projeto, contando com ferramentas e assessoria dos profissionais de nossa equipe técnico-comercial.





### Características Técnicas Principais

Características	Descrição
<b>Item 100</b>	Edifício
<b>Tipo de Empreendimento</b>	Prédios Governamentais
<b>Característica de Transporte</b>	Elevador de passageiros
<b>Nome do Grupo</b>	G1
<b>Quantidade equipamentos</b>	1
<b>Capacidade</b>	630 kg
<b>Número de pessoas</b>	8
<b>Velocidade</b>	1,0 m/s
<b>Paradas / Entradas (Denominação)</b>	8 / 8 (0, 1, 2, 3, 4, 5, 6, 7)
<b>Percurso</b>	22,55 m
<b>Profundidade do poço</b>	1250 mm
<b>Altura da última parada</b>	4350 mm
<b>Medidas da caixa: Largura x Profundidade</b>	1780 mm x 2000 mm
<b>Casa de máquinas</b>	Para este equipamento é dispensada a construção de casa de máquinas.
<b>Medidas da cabina: Largura x Profundidade x Altura</b>	1100 mm x 1400 mm x 2239 mm
<b>Altura livre interna</b>	2200 mm
<b>Dimensão da porta: Abertura x Altura</b>	800 mm x 2100 mm
<b>Porta de Cabina</b>	Porta de correr automática, abertura central, com 2 folhas. Acionamento simultâneo com a porta de pavimento.
<b>Estrutura da caixa</b>	Em alvenaria sobre pisos e vigas de concreto.



### Características Técnicas Específicas

Características	Descrição
<b>Cortina Luminosa</b>	A Cortina Luminosa é um sistema eletrônico de feixes de luz infravermelha que interrompe o fechamento da porta assim que qualquer pessoa ou objeto saia ou entre na cabina. De grande precisão, o sistema proporciona a máxima tranquilidade aos usuários.
<b>Resistência ao fogo nas portas de pavimento</b>	Portas resistentes ao fogo por 120 minutos, conforme norma EN-81-58.
<b>Posição do Contrapeso</b>	No lado esquerdo.
<b>Aterramento do Poço</b>	O espaço abaixo do poço, na projeção da caixa do elevador, deverá ser fechado e aterrado.
<b>Entradas de cabina</b>	1 Acessos do mesmo lado
<b>Pavimento Principal (Denominação)</b>	1 ( 0 )
<b>Operador de Porta</b>	Operador de porta com funcionamento para abertura simultânea das portas de cabina e pavimento acionadas por motor de ímã permanente e frequência variável (VVVF).
<b>Sistema de Operação de Chamada</b>	Automático coletivo com seleção na subida e na descida. Nos pavimentos extremos a seleção será unidirecional. O sistema poderá ser também unidirecional para pavimentos previamente selecionados.
<b>Localização do Quadro de Comando</b>	No batente direito da porta, preferencialmente no último andar.
<b>Potência do motor</b>	4.6 kW
<b>Acionamento</b>	Máquina de tração Atlas Schindler sem engrenagem especialmente projetada, com acionamento por motor de ímã permanente. O conforto aos passageiros é assegurado através de aceleração e frenagens suaves e alta precisão de nivelamento em cada pavimento, independentemente da carga e do percurso realizado. Os novos elementos de tração, de alta precisão dimensional, são ao mesmo tempo leves, flexíveis e resistentes, substituindo com vantagem o sistema convencional de cabos de aço.
<b>Motor</b>	Trifásico 380 V 60 Hz
<b>Iluminação de cabina</b>	220 V
<b>Número de partidas por hora</b>	120
<b>Norma Vigente</b>	NBR 16858-1/2
<b>Norma da acessibilidade</b>	NM 313:2017



Características	Descrição	
<b>Opcionais de Comunicação</b>	Monitoramento Remoto	Sistema de integração digital para conexão de dados entre o equipamento, TOC (Technical Operations Center), Contact Center e Equipe Técnica Atlas Schindler.
	Ahead Telealarm	Sistema de integração digital para conexão de voz entre a cabina e o Contact Center Atlas Schindler com atendimento 24 horas por dia, 7 dias na semana, 365 dias no ano. O início da operacionalização se dará conforme estabelecido no contrato específico deste serviço, a ser assinado após a entrega do(s) elevador(es), juntamente com o contrato de assistência técnica.
	Monitoração	Monitoração Remota de dados operacionais do equipamento.
	Localização do Alarme	Alarme sonoro na caixa.

### Opcionais de Controle

	Pré-abertura de Portas	Sistema de acionamento exclusivo para a operação de elevadores que estiverem sem chamadas sendo então distribuídos estrategicamente entre os andares. Pavimento principal ou lobby normalmente tem prioridade.
	Fechamento automático da porta com timer	Fechamento automático da porta com sinal sonoro e velocidade reduzida.
	Indicador de Posição	Painel digital na cabina informa ao passageiro o andar do elevador
	Sinalização Gongos no pavimento	Sinal acústico no pavimento indicará a aproximação e direção de viagem da cabina.
	Indicador 'em serviço'	Indica que o elevador está em serviço, quando especificada a interface com automação predial.
	Indicador de Direção de viagem do carro	Indica ao passageiro no elevador a direção da viagem.
	Indicador 'em manutenção'	Indica que o elevador está em manutenção e não pode ser utilizado, quando especificada a interface de automação predial.
	Indicador de Direção na Sinalização de Pavimento	Indica a direção de deslocamento do elevador.
	Digital Voice	Para identificar, através de voz sintetizada, previamente gravada, o andar em que se encontra a cabina. Este dispositivo está disponível nos elevadores especificados para o transporte de portadores de deficiência física.
	Resgate automático	Dispositivos eletrônicos de última geração detectam a falta de energia e conduzem a cabina de forma segura até o próximo pavimento, promovendo a abertura das portas de cabina e pavimento de forma a liberar os passageiros.



Características	Descrição
<b>Luz de emergência</b>	Mantém a cabina parcialmente iluminada, assegurando o funcionamento do botão de alarme, nos momentos de falta de energia, enquanto houver carga em sua bateria.
<b>Despacho de carro lotado</b>	Dispositivo para fazer com que as chamadas dos pavimentos não sejam atendidas quando a cabina já tiver atingido, aproximadamente, 80% de sua capacidade de ocupação sem impedir, entretanto, a parada nos pavimentos que tenham sido registrados na cabina. As chamadas não atendidas ficarão registradas para serem atendidas nas viagens seguintes.
<b>Detecção de capacidade máxima</b>	Ao identificar que a cabina atingiu 110% de sua capacidade, o sistema impede o funcionamento do elevador, até que esse número seja reduzido.
<b>Dimensionamentos</b>	As dimensões mínimas indicadas no catálogo do produto para a construção da(s) caixa(s) e poço(s), em função da(s) capacidade(s) da(s) cabina(s) objeto desta Proposta, devem ser observadas pela obra civil sob pena de invalidar a instalação do modelo anteriormente descrito. Para dimensões da(s) caixa(s), poço(s) e casa de máquinas (se houver) maiores que as indicadas, a assessoria técnico-comercial da Elevadores Atlas Schindler deve ser previamente consultada.
<b>Espaçamento entre vigamentos na caixa</b>	Deverão ser executadas pela construção do edifício vigas em todos os andares, a cada 3 metros, ou, obrigatoriamente, nas medidas e posições indicadas pelas Plantas de Instalação fornecidas após a contratação, para permitir a fixação das guias de cabina e contrapeso. Na prumada frontal deverão ser executadas vigas que permitam a adequada fixação das soleiras e operadores de portas de pavimento. No teto da caixa a obra civil deve instalar perfis metálicos adequados aos esforços de içamento da máquina de tração e dos demais equipamentos do elevador.
<b>Separação entre as caixas de elevadores adjacentes</b>	Na instalação de elevadores deverão ser providenciadas pelo(a) CONTRATANTE divisórias permanentes, desde que a distância entre as partes móveis de um elevador e a cabina do elevador adjacente seja menor ou igual a 50 cm, as quais deverão ser fixadas entre as faces superior e inferior das vigas em todos os pavimentos, observados os seguintes requisitos: a construção do edifício deverá executar paredes divisórias em alvenaria, concreto ou tela metálica, sempre que as caixas e poços dos elevadores estiverem separadas por vigas divisórias, ao lado ou ao fundo. Para executar a separação das caixas dos elevadores, em todos os pavimentos, utilizando a alternativa de tela metálica, esta deverá ser executada com malha de até 30 mm e diâmetro do arame de 2 mm. Sempre que a separação das caixas se der através da instalação de tela metálica, a fixação deverá ser executada entre todas as vigas de concreto intermediárias, garantindo sua rigidez e o fechamento do vão entre os elevadores conforme projeto de instalação a ser emitido após a contratação. Quando a distância entre as partes móveis de um elevador e a cabina do elevador adjacente for maior que 50 cm, é facultada a instalação de telas divisórias temporárias, que deverão permanecer durante todo o período de montagem dos elevadores.
<b>Sistema Eletrônico de Comando Controle</b>	Microprocessador de última geração, alta performance e padrão internacional. Operando com baixo consumo de energia e com níveis mínimos de ruído é programado de acordo com parâmetros individuais do projeto de cada edifício
<b>Regeneração de energia</b>	O elevador é equipado de série com a tecnologia inovadora de acionamento regenerativo. O sistema é projetado para reduzir ainda mais a energia consumida em seu deslocamento quando comparado a qualquer outra tecnologia convencional disponível.

# CONSELHO FEDERAL DE MEDICINA VETER



## Item 100 Schindler 3000



Atlas Schindler

### Decoração

	<b>01 Modelo de Cabina</b>	Navona
	<b>02 Modelo do Teto</b>	Modelo Spot, com design moderno que utiliza lâmpadas LED e proporciona uma iluminação equilibrada em todo o ambiente.
	<b>03 Decoração do Teto</b>	Aço inoxidável Lucerne Brushed.
	<b>04 Decoração da Porta de Cabina</b>	Aço inoxidável Lucerne Brushed.
	<b>05 Decoração dos Painéis Laterais</b>	Aço inoxidável Lucerne Brushed.
	<b>06 Decoração dos Painéis de Fundo</b>	Aço inoxidável Lucerne Brushed.
	<b>07 Acabamento do Piso da Cabina</b>	Rebaixado em 20 mm para colocação de revestimento a cargo da construção do edifício.
	<b>08 Alinhamento do Rodapé</b>	Faceado.
	<b>09 Acabamento do Rodapé</b>	Aço inoxidável Lucerne Brushed.
	<b>10 Botoeira de cabina</b>	Linea 100: painel de comando em aço inoxidável localizado no painel lateral da cabina, com registro eletrônico de chamada e movimento microcurso, com gravação em Braille em suas teclas. A iluminação em LED de halo vermelho sinaliza o registro da chamada. Botoeira de cabina de meia altura instalada sobre o painel lateral.
	<b>11 Acabamento das Portas de Pavimento</b>	Aço inoxidável Lucerne Brushed.
	<b>12 Corrimão</b>	Modelo tubular reto com diâmetro de 35 mm. Aço inoxidável Lucerne Brushed. Instalado no painel esquerdo. Instalado no painel de fundo. Instalado no painel direito.
	<b>13 Espelho</b>	Inestilhaçável, instalado na metade superior, centralizado no painel de fundo.





### Decoração

Característica	Descrição
<b>Decoração do Painel Frontal</b>	Aço inoxidável Lucerne Brushed.
<b>Iluminação do Teto</b>	Lâmpada LED.
<b>Ventilador</b>	Embutido no teto, quando acionado automaticamente através de sensor de temperatura, proporciona a ventilação da cabina aumentando o conforto dos passageiros.
<b>Acabamento da Botoeira de Cabina</b>	Aço inoxidável Lucerne Brushed.
<b>Display de Sinalização na Cabina</b>	Em sua parte superior, em vidro de segurança serigrafado, um indicador de posição e direção com iluminação em LED registra o movimento e o sentido de viagem. Adicionalmente, serviços (incêndio, fora de serviço, sobrecarga, serviço independente (reservação), conforme especificado) serão indicados aos passageiros através de pictogramas iluminados.
<b>Soleira de Cabina</b>	Em alumínio.
<b>Peso máx. para decoração</b>	88 kg
<b>Batentes para as Portas de Pavimento</b>	85 mm x 60 mm
<b>Soleira da Porta de Pavimento</b>	Alumínio.
<b>Posição da Botoeira de Pavimento</b>	No batente.
<b>Instalação da Botoeira de Pavimento</b>	Botoeira de pavimento instalada sobreposta no batente.
<b>Acabamento da Botoeira de Pavimento</b>	Aço inoxidável Lucerne Brushed.
<b>Botoeira de Pavimento</b>	Os botões de chamada com acionamento microcurso e setas em relevo, serão instalados na botoeira de pavimento.
<b>Orientação da Sinalização de Pavimento</b>	Horizontal.
<b>Indicador de Posição</b>	Indicador de posição em todos os pavimentos.
<b>Instalação do Indicador de Posição</b>	Sobreposto no batente superior.



### Características Técnicas Principais

Características	Descrição
<b>Item 200</b>	Edifício
<b>Tipo de Empreendimento</b>	Prédios Governamentais
<b>Característica de Transporte</b>	Elevador de passageiros
<b>Nome do Grupo</b>	G2
<b>Quantidade equipamentos</b>	1
<b>Capacidade</b>	630 kg
<b>Número de pessoas</b>	8
<b>Velocidade</b>	1,0 m/s
<b>Paradas / Entradas (Denominação)</b>	8 / 8 (0, 1, 2, 3, 4, 5, 6, 7)
<b>Percurso</b>	22,55 m
<b>Profundidade do poço</b>	1250 mm
<b>Altura da última parada</b>	4350 mm
<b>Medidas da caixa: Largura x Profundidade</b>	1780 mm x 2000 mm
<b>Casa de máquinas</b>	Para este equipamento é dispensada a construção de casa de máquinas.
<b>Medidas da cabina: Largura x Profundidade x Altura</b>	1100 mm x 1400 mm x 2239 mm
<b>Altura livre interna</b>	2200 mm
<b>Dimensão da porta: Abertura x Altura</b>	800 mm x 2100 mm
<b>Porta de Cabina</b>	Porta de correr automática, abertura central, com 2 folhas. Acionamento simultâneo com a porta de pavimento.
<b>Estrutura da caixa</b>	Em alvenaria sobre pisos e vigas de concreto.



### Características Técnicas Específicas

Características	Descrição
<b>Cortina Luminosa</b>	A Cortina Luminosa é um sistema eletrônico de feixes de luz infravermelha que interrompe o fechamento da porta assim que qualquer pessoa ou objeto saia ou entre na cabina. De grande precisão, o sistema proporciona a máxima tranquilidade aos usuários.
<b>Resistência ao fogo nas portas de pavimento</b>	Portas resistentes ao fogo por 120 minutos, conforme norma EN-81-58.
<b>Posição do Contrapeso</b>	No lado esquerdo.
<b>Aterramento do Poço</b>	O espaço abaixo do poço, na projeção da caixa do elevador, deverá ser fechado e aterrado.
<b>Entradas de cabina</b>	1 Acessos do mesmo lado
<b>Pavimento Principal (Denominação)</b>	1 ( 0 )
<b>Operador de Porta</b>	Operador de porta com funcionamento para abertura simultânea das portas de cabina e pavimento acionadas por motor de ímã permanente e frequência variável (VVVF).
<b>Sistema de Operação de Chamada</b>	Automático coletivo com seleção na subida e na descida. Nos pavimentos extremos a seleção será unidirecional. O sistema poderá ser também unidirecional para pavimentos previamente selecionados.
<b>Localização do Quadro de Comando</b>	No batente direito da porta, preferencialmente no último andar.
<b>Potência do motor</b>	4.6 kW
<b>Acionamento</b>	Máquina de tração Atlas Schindler sem engrenagem especialmente projetada, com acionamento por motor de ímã permanente. O conforto aos passageiros é assegurado através de aceleração e frenagens suaves e alta precisão de nivelamento em cada pavimento, independentemente da carga e do percurso realizado. Os novos elementos de tração, de alta precisão dimensional, são ao mesmo tempo leves, flexíveis e resistentes, substituindo com vantagem o sistema convencional de cabos de aço.
<b>Motor</b>	Trifásico 380 V 60 Hz
<b>Iluminação de cabina</b>	220 V
<b>Número de partidas por hora</b>	120
<b>Norma Vigente</b>	NBR 16858-1/2
<b>Norma da acessibilidade</b>	NM 313:2017





Características	Descrição	
<b>Opcionais de Comunicação</b>	Monitoramento Remoto	Sistema de integração digital para conexão de dados entre o equipamento, TOC (Technical Operations Center), Contact Center e Equipe Técnica Atlas Schindler.
	Ahead Telealarm	Sistema de integração digital para conexão de voz entre a cabina e o Contact Center Atlas Schindler com atendimento 24 horas por dia, 7 dias na semana, 365 dias no ano. O início da operacionalização se dará conforme estabelecido no contrato específico deste serviço, a ser assinado após a entrega do(s) elevador(es), juntamente com o contrato de assistência técnica.
	Monitoração	Monitoração Remota de dados operacionais do equipamento.
	Localização do Alarme	Alarme sonoro na caixa.

### Opcionais de Controle

	Pré-abertura de Portas	Sistema de acionamento exclusivo para a operação de elevadores que estiverem sem chamadas sendo então distribuídos estrategicamente entre os andares. Pavimento principal ou lobby normalmente tem prioridade.
	Fechamento automático da porta com timer	Fechamento automático da porta com sinal sonoro e velocidade reduzida.
	Indicador de Posição	Painel digital na cabina informa ao passageiro o andar do elevador
	Sinalização Gongos no pavimento	Sinal acústico no pavimento indicará a aproximação e direção de viagem da cabina.
	Indicador 'em serviço'	Indica que o elevador está em serviço, quando especificada a interface com automação predial.
	Indicador de Direção de viagem do carro	Indica ao passageiro no elevador a direção da viagem.
	Indicador 'em manutenção'	Indica que o elevador está em manutenção e não pode ser utilizado, quando especificada a interface de automação predial.
	Indicador de Direção na Sinalização de Pavimento	Indica a direção de deslocamento do elevador.
	Digital Voice	Para identificar, através de voz sintetizada, previamente gravada, o andar em que se encontra a cabina. Este dispositivo está disponível nos elevadores especificados para o transporte de portadores de deficiência física.
	Resgate automático	Dispositivos eletrônicos de última geração detectam a falta de energia e conduzem a cabina de forma segura até o próximo pavimento, promovendo a abertura das portas de cabina e pavimento de forma a liberar os passageiros.



Características	Descrição
<b>Luz de emergência</b>	Mantém a cabina parcialmente iluminada, assegurando o funcionamento do botão de alarme, nos momentos de falta de energia, enquanto houver carga em sua bateria.
<b>Despacho de carro lotado</b>	Dispositivo para fazer com que as chamadas dos pavimentos não sejam atendidas quando a cabina já tiver atingido, aproximadamente, 80% de sua capacidade de ocupação sem impedir, entretanto, a parada nos pavimentos que tenham sido registrados na cabina. As chamadas não atendidas ficarão registradas para serem atendidas nas viagens seguintes.
<b>Detecção de capacidade máxima</b>	Ao identificar que a cabina atingiu 110% de sua capacidade, o sistema impede o funcionamento do elevador, até que esse número seja reduzido.
<b>Dimensionamentos</b>	As dimensões mínimas indicadas no catálogo do produto para a construção da(s) caixa(s) e poço(s), em função da(s) capacidade(s) da(s) cabina(s) objeto desta Proposta, devem ser observadas pela obra civil sob pena de invalidar a instalação do modelo anteriormente descrito. Para dimensões da(s) caixa(s), poço(s) e casa de máquinas (se houver) maiores que as indicadas, a assessoria técnico-comercial da Elevadores Atlas Schindler deve ser previamente consultada.
<b>Espaçamento entre vigamentos na caixa</b>	Deverão ser executadas pela construção do edifício vigas em todos os andares, a cada 3 metros, ou, obrigatoriamente, nas medidas e posições indicadas pelas Plantas de Instalação fornecidas após a contratação, para permitir a fixação das guias de cabina e contrapeso. Na prumada frontal deverão ser executadas vigas que permitam a adequada fixação das soleiras e operadores de portas de pavimento. No teto da caixa a obra civil deve instalar perfis metálicos adequados aos esforços de içamento da máquina de tração e dos demais equipamentos do elevador.
<b>Separação entre as caixas de elevadores adjacentes</b>	Na instalação de elevadores deverão ser providenciadas pelo(a) CONTRATANTE divisórias permanentes, desde que a distância entre as partes móveis de um elevador e a cabina do elevador adjacente seja menor ou igual a 50 cm, as quais deverão ser fixadas entre as faces superior e inferior das vigas em todos os pavimentos, observados os seguintes requisitos: a construção do edifício deverá executar paredes divisórias em alvenaria, concreto ou tela metálica, sempre que as caixas e poços dos elevadores estiverem separadas por vigas divisórias, ao lado ou ao fundo. Para executar a separação das caixas dos elevadores, em todos os pavimentos, utilizando a alternativa de tela metálica, esta deverá ser executada com malha de até 30 mm e diâmetro do arame de 2 mm. Sempre que a separação das caixas se der através da instalação de tela metálica, a fixação deverá ser executada entre todas as vigas de concreto intermediárias, garantindo sua rigidez e o fechamento do vão entre os elevadores conforme projeto de instalação a ser emitido após a contratação. Quando a distância entre as partes móveis de um elevador e a cabina do elevador adjacente for maior que 50 cm, é facultada a instalação de telas divisórias temporárias, que deverão permanecer durante todo o período de montagem dos elevadores.
<b>Sistema Eletrônico de Comando Controle</b>	Microprocessador de última geração, alta performance e padrão internacional. Operando com baixo consumo de energia e com níveis mínimos de ruído é programado de acordo com parâmetros individuais do projeto de cada edifício
<b>Regeneração de energia</b>	O elevador é equipado de série com a tecnologia inovadora de acionamento regenerativo. O sistema é projetado para reduzir ainda mais a energia consumida em seu deslocamento quando comparado a qualquer outra tecnologia convencional disponível.

# CONSELHO FEDERAL DE MEDICINA VETER



## Item 200 Schindler 3000



Atlas Schindler

### Decoração

	<b>01 Modelo de Cabina</b>	Navona
	<b>02 Modelo do Teto</b>	Modelo Spot, com design moderno que utiliza lâmpadas LED e proporciona uma iluminação equilibrada em todo o ambiente.
	<b>03 Decoração do Teto</b>	Aço inoxidável Lucerne Brushed.
	<b>04 Decoração da Porta de Cabina</b>	Aço inoxidável Lucerne Brushed.
	<b>05 Decoração dos Painéis Laterais</b>	Aço inoxidável Lucerne Brushed.
	<b>06 Decoração dos Painéis de Fundo</b>	Aço inoxidável Lucerne Brushed.
	<b>07 Acabamento do Piso da Cabina</b>	Rebaixado em 20 mm para colocação de revestimento a cargo da construção do edifício.
	<b>08 Alinhamento do Rodapé</b>	Faceado.
	<b>09 Acabamento do Rodapé</b>	Aço inoxidável Lucerne Brushed.
	<b>10 Botoeira de cabina</b>	Linea 100: painel de comando em aço inoxidável localizado no painel lateral da cabina, com registro eletrônico de chamada e movimento microcurso, com gravação em Braille em suas teclas. A iluminação em LED de halo vermelho sinaliza o registro da chamada. Botoeira de cabina de meia altura instalada sobre o painel lateral.
	<b>11 Acabamento das Portas de Pavimento</b>	Aço inoxidável Lucerne Brushed.
	<b>12 Corrimão</b>	Modelo tubular reto com diâmetro de 35 mm. Aço inoxidável Lucerne Brushed. Instalado no painel esquerdo. Instalado no painel de fundo. Instalado no painel direito.
	<b>13 Espelho</b>	Inestilhaçável, instalado na metade superior, centralizado no painel de fundo.





### Decoração

Característica	Descrição
<b>Decoração do Painel Frontal</b>	Aço inoxidável Lucerne Brushed.
<b>Iluminação do Teto</b>	Lâmpada LED.
<b>Ventilador</b>	Embutido no teto, quando acionado automaticamente através de sensor de temperatura, proporciona a ventilação da cabina aumentando o conforto dos passageiros.
<b>Acabamento da Botoeira de Cabina</b>	Aço inoxidável Lucerne Brushed.
<b>Display de Sinalização na Cabina</b>	Em sua parte superior, em vidro de segurança serigrafado, um indicador de posição e direção com iluminação em LED registra o movimento e o sentido de viagem. Adicionalmente, serviços (incêndio, fora de serviço, sobrecarga, serviço independente (reservação), conforme especificado) serão indicados aos passageiros através de pictogramas iluminados.
<b>Soleira de Cabina</b>	Em alumínio.
<b>Peso máx. para decoração</b>	88 kg
<b>Batentes para as Portas de Pavimento</b>	85 mm x 60 mm
<b>Soleira da Porta de Pavimento</b>	Alumínio.
<b>Posição da Botoeira de Pavimento</b>	No batente.
<b>Instalação da Botoeira de Pavimento</b>	Botoeira de pavimento instalada sobreposta no batente.
<b>Acabamento da Botoeira de Pavimento</b>	Aço inoxidável Lucerne Brushed.
<b>Botoeira de Pavimento</b>	Os botões de chamada com acionamento microcurso e setas em relevo, serão instalados na botoeira de pavimento.
<b>Orientação da Sinalização de Pavimento</b>	Horizontal.
<b>Indicador de Posição</b>	Indicador de posição em todos os pavimentos.
<b>Instalação do Indicador de Posição</b>	Sobreposto no batente superior.



### Características Técnicas Principais

Características	Descrição
<b>Item 300</b>	Edifício
<b>Tipo de Empreendimento</b>	Prédios Governamentais
<b>Característica de Transporte</b>	Elevador de passageiros
<b>Nome do Grupo</b>	G3
<b>Quantidade equipamentos</b>	1
<b>Capacidade</b>	630 kg
<b>Número de pessoas</b>	8
<b>Velocidade</b>	1,0 m/s
<b>Paradas / Entradas (Denominação)</b>	4 / 4 (0, 1, 2, 3)
<b>Percurso</b>	10,68 m
<b>Profundidade do poço</b>	1250 mm
<b>Altura da última parada</b>	4670 mm
<b>Medidas da caixa: Largura x Profundidade</b>	2000 mm x 1690 mm
<b>Casa de máquinas</b>	Para este equipamento é dispensada a construção de casa de máquinas.
<b>Medidas da cabina: Largura x Profundidade x Altura</b>	1100 mm x 1400 mm x 2239 mm
<b>Altura livre interna</b>	2200 mm
<b>Dimensão da porta: Abertura x Altura</b>	800 mm x 2100 mm
<b>Porta de Cabina</b>	Porta de correr automática, abertura central, com 2 folhas. Acionamento simultâneo com a porta de pavimento.
<b>Estrutura da caixa</b>	Em alvenaria sobre pisos e vigas de concreto.



### Características Técnicas Específicas

Características	Descrição
<b>Cortina Luminosa</b>	A Cortina Luminosa é um sistema eletrônico de feixes de luz infravermelha que interrompe o fechamento da porta assim que qualquer pessoa ou objeto saia ou entre na cabina. De grande precisão, o sistema proporciona a máxima tranquilidade aos usuários.
<b>Resistência ao fogo nas portas de pavimento</b>	Portas resistentes ao fogo por 120 minutos, conforme norma EN-81-58.
<b>Posição do Contrapeso</b>	No lado esquerdo.
<b>Aterramento do Poço</b>	O espaço abaixo do poço, na projeção da caixa do elevador, deverá ser fechado e aterrado.
<b>Entradas de cabina</b>	1 Acessos do mesmo lado
<b>Pavimento Principal (Denominação)</b>	1 ( 0 )
<b>Operador de Porta</b>	Operador de porta com funcionamento para abertura simultânea das portas de cabina e pavimento acionadas por motor de ímã permanente e frequência variável (VVVF).
<b>Sistema de Operação de Chamada</b>	Automático coletivo com seleção na subida e na descida. Nos pavimentos extremos a seleção será unidirecional. O sistema poderá ser também unidirecional para pavimentos previamente selecionados.
<b>Localização do Quadro de Comando</b>	No batente direito da porta, preferencialmente no último andar.
<b>Potência do motor</b>	4.6 kW
<b>Acionamento</b>	Máquina de tração Atlas Schindler sem engrenagem especialmente projetada, com acionamento por motor de ímã permanente. O conforto aos passageiros é assegurado através de aceleração e frenagens suaves e alta precisão de nivelamento em cada pavimento, independentemente da carga e do percurso realizado. Os novos elementos de tração, de alta precisão dimensional, são ao mesmo tempo leves, flexíveis e resistentes, substituindo com vantagem o sistema convencional de cabos de aço.
<b>Motor</b>	Trifásico 380 V 60 Hz
<b>Iluminação de cabina</b>	220 V
<b>Número de partidas por hora</b>	120
<b>Norma Vigente</b>	NBR 16858-1/2
<b>Norma da acessibilidade</b>	NM 313:2017



Características	Descrição	
<b>Opcionais de Comunicação</b>	Monitoramento Remoto	Sistema de integração digital para conexão de dados entre o equipamento, TOC (Technical Operations Center), Contact Center e Equipe Técnica Atlas Schindler.
	Ahead Telealarm	Sistema de integração digital para conexão de voz entre a cabina e o Contact Center Atlas Schindler com atendimento 24 horas por dia, 7 dias na semana, 365 dias no ano. O início da operacionalização se dará conforme estabelecido no contrato específico deste serviço, a ser assinado após a entrega do(s) elevador(es), juntamente com o contrato de assistência técnica.
	Monitoração	Monitoração Remota de dados operacionais do equipamento.
	Localização do Alarme	Alarme sonoro na caixa.

### Opcionais de Controle

	Pré-abertura de Portas	Sistema de acionamento exclusivo para a operação de elevadores que estiverem sem chamadas sendo então distribuídos estrategicamente entre os andares. Pavimento principal ou lobby normalmente tem prioridade.
	Fechamento automático da porta com timer	Fechamento automático da porta com sinal sonoro e velocidade reduzida.
	Indicador de Posição	Painel digital na cabina informa ao passageiro o andar do elevador
	Sinalização Gongos no pavimento	Sinal acústico no pavimento indicará a aproximação e direção de viagem da cabina.
	Indicador 'em serviço'	Indica que o elevador está em serviço, quando especificada a interface com automação predial.
	Indicador de Direção de viagem do carro	Indica ao passageiro no elevador a direção da viagem.
	Indicador 'em manutenção'	Indica que o elevador está em manutenção e não pode ser utilizado, quando especificada a interface de automação predial.
	Indicador de Direção na Sinalização de Pavimento	Indica a direção de deslocamento do elevador.
	Digital Voice	Para identificar, através de voz sintetizada, previamente gravada, o andar em que se encontra a cabina. Este dispositivo está disponível nos elevadores especificados para o transporte de portadores de deficiência física.
	Resgate automático	Dispositivos eletrônicos de última geração detectam a falta de energia e conduzem a cabina de forma segura até o próximo pavimento, promovendo a abertura das portas de cabina e pavimento de forma a liberar os passageiros.



Características	Descrição
<b>Luz de emergência</b>	Mantém a cabina parcialmente iluminada, assegurando o funcionamento do botão de alarme, nos momentos de falta de energia, enquanto houver carga em sua bateria.
<b>Despacho de carro lotado</b>	Dispositivo para fazer com que as chamadas dos pavimentos não sejam atendidas quando a cabina já tiver atingido, aproximadamente, 80% de sua capacidade de ocupação sem impedir, entretanto, a parada nos pavimentos que tenham sido registrados na cabina. As chamadas não atendidas ficarão registradas para serem atendidas nas viagens seguintes.
<b>Detecção de capacidade máxima</b>	Ao identificar que a cabina atingiu 110% de sua capacidade, o sistema impede o funcionamento do elevador, até que esse número seja reduzido.
<b>Dimensionamentos</b>	As dimensões mínimas indicadas no catálogo do produto para a construção da(s) caixa(s) e poço(s), em função da(s) capacidade(s) da(s) cabina(s) objeto desta Proposta, devem ser observadas pela obra civil sob pena de invalidar a instalação do modelo anteriormente descrito. Para dimensões da(s) caixa(s), poço(s) e casa de máquinas (se houver) maiores que as indicadas, a assessoria técnico-comercial da Elevadores Atlas Schindler deve ser previamente consultada.
<b>Espaçamento entre vigamentos na caixa</b>	Deverão ser executadas pela construção do edifício vigas em todos os andares, a cada 3 metros, ou, obrigatoriamente, nas medidas e posições indicadas pelas Plantas de Instalação fornecidas após a contratação, para permitir a fixação das guias de cabina e contrapeso. Na prumada frontal deverão ser executadas vigas que permitam a adequada fixação das soleiras e operadores de portas de pavimento. No teto da caixa a obra civil deve instalar perfis metálicos adequados aos esforços de içamento da máquina de tração e dos demais equipamentos do elevador.
<b>Separação entre as caixas de elevadores adjacentes</b>	Na instalação de elevadores deverão ser providenciadas pelo(a) CONTRATANTE divisórias permanentes, desde que a distância entre as partes móveis de um elevador e a cabina do elevador adjacente seja menor ou igual a 50 cm, as quais deverão ser fixadas entre as faces superior e inferior das vigas em todos os pavimentos, observados os seguintes requisitos: a construção do edifício deverá executar paredes divisórias em alvenaria, concreto ou tela metálica, sempre que as caixas e poços dos elevadores estiverem separadas por vigas divisórias, ao lado ou ao fundo. Para executar a separação das caixas dos elevadores, em todos os pavimentos, utilizando a alternativa de tela metálica, esta deverá ser executada com malha de até 30 mm e diâmetro do arame de 2 mm. Sempre que a separação das caixas se der através da instalação de tela metálica, a fixação deverá ser executada entre todas as vigas de concreto intermediárias, garantindo sua rigidez e o fechamento do vão entre os elevadores conforme projeto de instalação a ser emitido após a contratação. Quando a distância entre as partes móveis de um elevador e a cabina do elevador adjacente for maior que 50 cm, é facultada a instalação de telas divisórias temporárias, que deverão permanecer durante todo o período de montagem dos elevadores.
<b>Sistema Eletrônico de Comando Controle</b>	Microprocessador de última geração, alta performance e padrão internacional. Operando com baixo consumo de energia e com níveis mínimos de ruído é programado de acordo com parâmetros individuais do projeto de cada edifício
<b>Regeneração de energia</b>	O elevador é equipado de série com a tecnologia inovadora de acionamento regenerativo. O sistema é projetado para reduzir ainda mais a energia consumida em seu deslocamento quando comparado a qualquer outra tecnologia convencional disponível.



# CONSELHO FEDERAL DE MEDICINA VETER



## Item 300 Schindler 3000



Atlas Schindler

### Decoração

	<b>01 Modelo de Cabina</b>	Navona
	<b>02 Modelo do Teto</b>	Modelo Spot, com design moderno que utiliza lâmpadas LED e proporciona uma iluminação equilibrada em todo o ambiente.
	<b>03 Decoração do Teto</b>	Aço inoxidável Lucerne Brushed.
	<b>04 Decoração da Porta de Cabina</b>	Aço inoxidável Lucerne Brushed.
	<b>05 Decoração dos Painéis Laterais</b>	Aço inoxidável Lucerne Brushed.
	<b>06 Decoração dos Painéis de Fundo</b>	Aço inoxidável Lucerne Brushed.
	<b>07 Acabamento do Piso da Cabina</b>	Rebaixado em 20 mm para colocação de revestimento a cargo da construção do edifício.
	<b>08 Alinhamento do Rodapé</b>	Faceado.
	<b>09 Acabamento do Rodapé</b>	Aço inoxidável Lucerne Brushed.
	<b>10 Botoeira de cabina</b>	Linea 100: painel de comando em aço inoxidável localizado no painel lateral da cabina, com registro eletrônico de chamada e movimento microcurso, com gravação em Braille em suas teclas. A iluminação em LED de halo vermelho sinaliza o registro da chamada. Botoeira de cabina de meia altura instalada sobre o painel lateral.
	<b>11 Acabamento das Portas de Pavimento</b>	Aço inoxidável Lucerne Brushed.
	<b>12 Corrimão</b>	Modelo tubular reto com diâmetro de 35 mm. Aço inoxidável Lucerne Brushed. Instalado no painel esquerdo. Instalado no painel de fundo. Instalado no painel direito.
	<b>13 Espelho</b>	Inestilhaçável, instalado na metade superior, centralizado no painel de fundo.





### Decoração

Característica	Descrição
<b>Decoração do Painel Frontal</b>	Aço inoxidável Lucerne Brushed.
<b>Iluminação do Teto</b>	Lâmpada LED.
<b>Ventilador</b>	Embutido no teto, quando acionado automaticamente através de sensor de temperatura, proporciona a ventilação da cabina aumentando o conforto dos passageiros.
<b>Acabamento da Botoeira de Cabina</b>	Aço inoxidável Lucerne Brushed.
<b>Display de Sinalização na Cabina</b>	Em sua parte superior, em vidro de segurança serigrafado, um indicador de posição e direção com iluminação em LED registra o movimento e o sentido de viagem. Adicionalmente, serviços (incêndio, fora de serviço, sobrecarga, serviço independente (reservação), conforme especificado) serão indicados aos passageiros através de pictogramas iluminados.
<b>Soleira de Cabina</b>	Em alumínio.
<b>Peso máx. para decoração</b>	88 kg
<b>Batentes para as Portas de Pavimento</b>	85 mm x 60 mm
<b>Soleira da Porta de Pavimento</b>	Alumínio.
<b>Posição da Botoeira de Pavimento</b>	No batente.
<b>Instalação da Botoeira de Pavimento</b>	Botoeira de pavimento instalada sobreposta no batente.
<b>Acabamento da Botoeira de Pavimento</b>	Aço inoxidável Lucerne Brushed.
<b>Botoeira de Pavimento</b>	Os botões de chamada com acionamento microcurso e setas em relevo, serão instalados na botoeira de pavimento.
<b>Orientação da Sinalização de Pavimento</b>	Horizontal.
<b>Indicador de Posição</b>	Indicador de posição em todos os pavimentos.
<b>Instalação do Indicador de Posição</b>	Sobreposto no batente superior.



### Preço Total

Preço do(s) equipamento(s) com as especificações descritas nesta proposta:

**R\$ 576.610,40**                      quinhentos e setenta e seis mil seiscentos e dez reais quarenta centavos

30,0%                                      corresponde à prestação de serviço

### Tributos

Estão incluídos no preço o ISS sobre os serviços, de acordo com a alíquota praticada no Município competente, o ICMS e o IPI (conforme tabela abaixo), incidentes sobre os materiais aplicados no fornecimento, bem como a COFINS e o PIS, ambos incidentes sobre o valor total.

Item 00100	ICMS: 18.0%	IPI: 0.0%
Item 00200	ICMS: 18.0%	IPI: 0.0%
Item 00300	ICMS: 18.0%	IPI: 0.0%

### Condições de Pagamento

O preço deve ser pago em 12 parcelas, conforme a seguir discriminadas:

1ª Parcela	8.33 %	20/06/2022
2ª Parcela	8.33 %	20/07/2022
3ª Parcela	8.33 %	20/08/2022
4ª Parcela	8.33 %	20/09/2022
5ª Parcela	8.33 %	20/10/2022
6ª Parcela	8.33 %	20/11/2022
7ª Parcela	8.33 %	20/12/2022
8ª Parcela	8.33 %	20/01/2023
9ª Parcela	8.33 %	20/02/2023
10ª Parcela	8.33 %	20/03/2023
11ª Parcela	8.33 %	20/04/2023
12ª Parcela	8.37 %	20/05/2023



### Serviço e Fornecimento a Cargo e por conta do Comprador

- a) Preparo do(s) poços(s) e caixa(s) de acordo com as nossas indicações;
- b) Execuções de trabalhos de concreto, alvenaria, andaimes, conserto nas paredes, pisos, etc.;
- c) Fornecimento de energia elétrica adequada aos nossos serviços e necessidades;
- d) Ligações de luz e força definitivas para o painel de comando e máquina do pavimento superior;
- e) Licença das autoridades competentes para montagem e para o funcionamento dos equipamentos;
- f) Para edifícios com projetos que dispensam a construção de casa de máquinas, executar o fechamento das caixas de elevadores adjacentes, em toda sua extensão, através de paredes de alvenaria, concreto, placa cimentícia de alta resistência ou tela metálica dentro dos parâmetros exigidos pela Norma NBR 16858 – 1/2.

### Norma NBR NM 313 - Exigência de Acessibilidade

O(s) elevador(es) de passageiros abaixo atendem ao disposto na norma de acessibilidade.

Item 00100	Schindler 3000
Item 00200	Schindler 3000
Item 00300	Schindler 3000

### Prazo de Entrega

		Data de local	Data de entrega planejada
Item 00100	Schindler 3000	Data não definida	Data não definida
Item 00200	Schindler 3000	Data não definida	Data não definida
Item 00300	Schindler 3000	Data não definida	Data não definida

### Nota

Esta proposta está sujeita a retificação em qualquer tempo. O preço cotado nesta proposta, ou o que vier a ser definido, pressupõe a contratação dos equipamentos consoante as nossas modalidades e condições normais e usuais em vigor na ocasião da negociação. Condições ou exigências especiais demandarão em revisão de preço e adequação à inovação desejada.

Caso haja paralisações e interrupções causadas pela resposta ao surto do Covid-19, quaisquer cronogramas, prazos de entrega e/ou de execução dos serviços estão sujeitos a alterações e estão condicionais, ainda, à permissão de acesso por parte do Cliente ao local da obra / execução dos serviços, à existência de um ambiente seguro, e na disponibilidade no mercado de itens como EPI, mão-de-obra e material para a Atlas Schindler, seus fornecedores e subcontratados.

### Garantia

Os equipamentos Atlas Schindler são garantidos pelo prazo de 90 (noventa) dias, podendo ser prorrogado por período adicional de 9 (nove) meses caso o equipamento esteja sob a assistência técnica da Atlas Schindler. Serão substituídas por nossa conta quaisquer peças que dentro desse prazo apresentarem defeitos de fabricação ou montagem. Estão excluídos dessa garantia, vidros, lâmpadas, reatores, bobinas de relés, condensadores, fusíveis, baterias e os defeitos que forem motivados pelo gasto ordinário, por abuso, por negligência ou por mau trato dos equipamentos.

### Validade

Esta proposta pode ser alterada a qualquer momento.

### Observação

Se formos honrados com sua preferência, as condições acima serão mais detalhadas no respectivo contrato, observando-se as nossas condições usuais vigentes no momento da contratação.

### Elevadores Atlas Schindler Ltda.

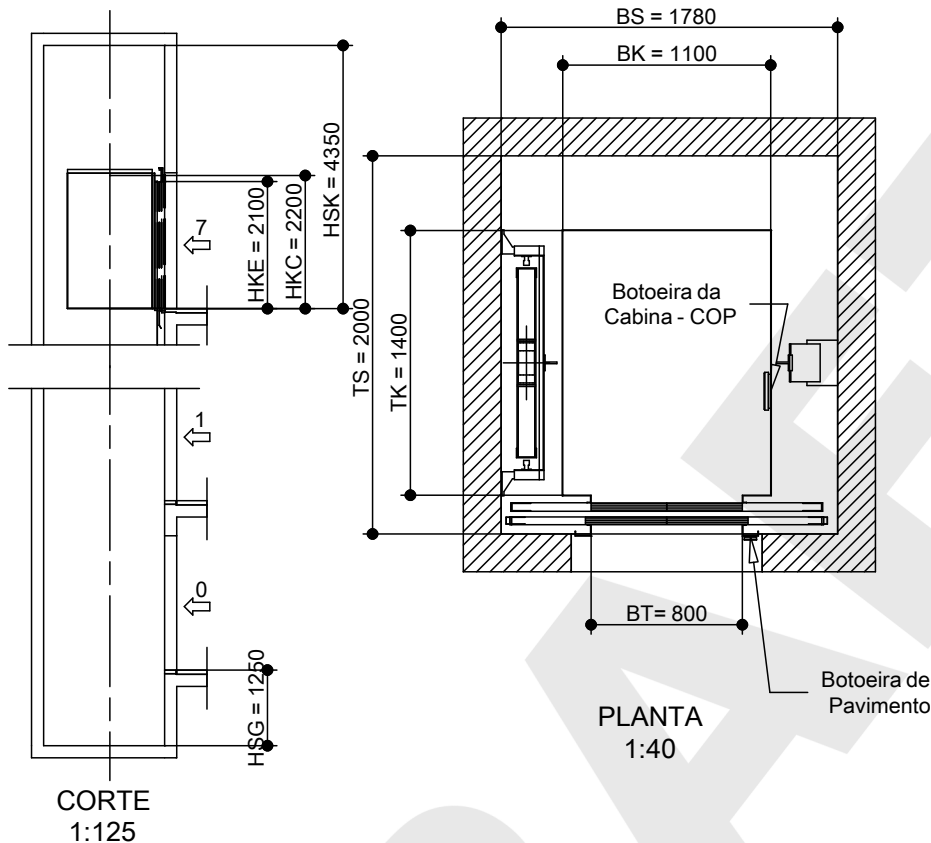
Departamento Comercial Novas Instalações

**DRAFT**

DRAFT

# CONSELHO FEDERAL DE MEDICINA VETERI

## DEPI / Planta de Instalação Item 100



### LEGENDA

BK: Largura da cabina  
 BT: Largura da porta de pavimento  
 BS: Largura da caixa  
 DPV: Vão livre (mín) piso acabado / viga porta  
 HE: Piso a Piso (acabado)  
 HKC: Altura livre da cabina  
 HKE: Altura livre da porta de cabina  
 HQ: Percurso do elevador  
 HSG: Profundidade do poço  
 HSK: Altura da última parada  
 Número de entradas na cabina: 1  
 Número de paradas: 8  
 TK: Profundidade da cabina  
 TS: Profundidade da caixa  
 Medidas em mm

### DADOS ELÉTRICOS

#### CIRCUITO DE FORÇA E LUZ

Tensão da Rede: 380 V  
 Frequência: 60 Hz  
 Potência do motor: 4.14 kW  
 Corrente nominal: 10.60 A  
 Corrente de partida: 12.84 A  
 Disjuntor: 16 A  
 Eletroduto:  $\varnothing$  25 mm  
 Comprimento da Rede de Alimentação: 52.55m (142m Máx.)  
 Sistema de aterramento: TN-S  
 Bitola Cabo Fase: 6 mm<sup>2</sup>  
 Bitola Cabo Terra: 6 mm<sup>2</sup>  
 Bitola do Cabo Neutro: 6 mm<sup>2</sup>

### NOTAS

- Tipo de içamento = Gancho  
 por conta e a cargo do cliente, ver detalhes na Planta de Instalação  
 - Deverão ser construídas vigas intermediárias para fixação dos suportes de guia nos pavimentos onde  
**HE > 3200**  
 por conta e a cargo do cliente, ver detalhes na Planta de Instalação

### TABELA CORTE

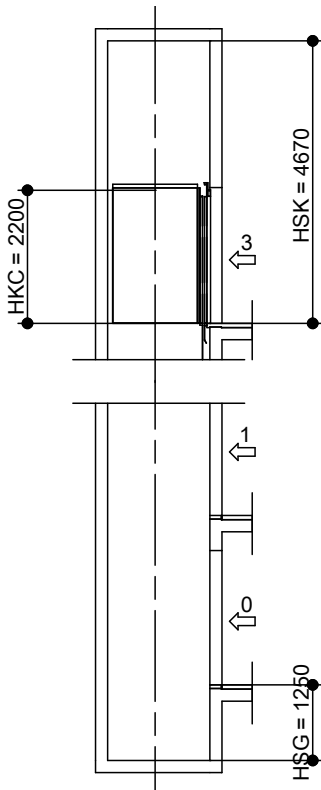
PISO	D. P. (DENOMINAÇÃO DE PAVIMENTO)	HE (ALTURA PISO A PISO)
8	7	
7	6	3300
6	5	3300
5	4	3300
4	3	3300
3	2	3400
2	1	3150
1	0	2800
	POÇO	1250
		<b>HQ= 22.55 m</b>



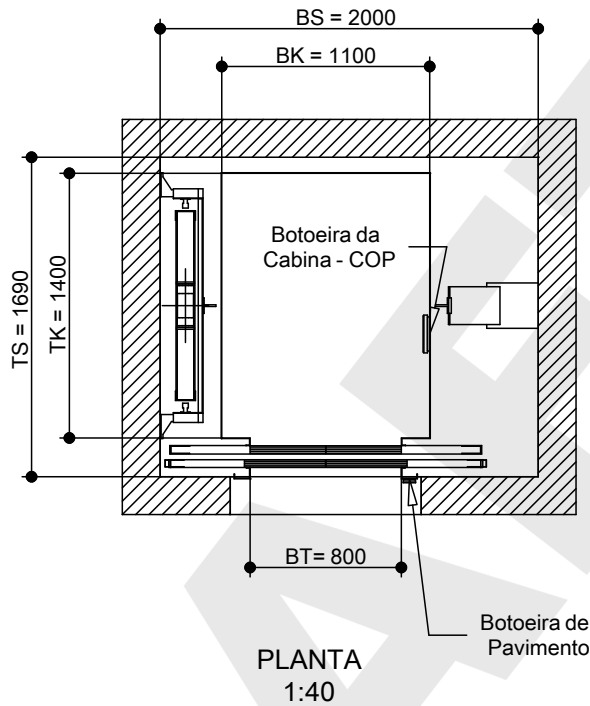


# CONSELHO FEDERAL DE MEDICINA VETERI

## DEPI / Planta de Instalação Item 300



CORTE  
1:125



PLANTA  
1:40

### LEGENDA

BK: Largura da cabina  
 BT: Largura da porta de pavimento  
 BS: Largura da caixa  
 DPV: Vão livre (mín) piso acabado / viga porta  
 HE: Piso a Piso (acabado)  
 HKC: Altura livre da cabina  
 HKE: Altira livre da porta de cabina  
 HQ: Percurso do elevador  
 HSG: Profundidade do poço  
 HSK: Altura da última parada  
 Número de entradas na cabina: 1  
 Número de paradas: 4  
 TK: Profundidade da cabina  
 TS: Profundidade da caixa  
 Medidas em mm

### DADOS ELÉTRICOS

#### CIRCUITO DE FORÇA E LUZ

Tensão da Rede: 380 V  
 Frequência: 60 Hz  
 Potência do motor: 4.04 kW  
 Corrente nominal: 10.33 A  
 Corrente de partida: 12.52 A  
 Disjuntor: 16 A  
 Eletroduto:  $\varnothing$  25 mm  
 Comprimento da Rede de Alimentação: 40.68m (142m Máx.)  
 Sistema de aterramento: TN-S  
 Bitola Cabo Fase: 6 mm<sup>2</sup>  
 Bitola Cabo Terra: 6 mm<sup>2</sup>  
 Bitola do Cabo Neutro: 6 mm<sup>2</sup>

### NOTAS

- Tipo de içamento = Gancho  
 por conta e a cargo do cliente, ver detalhes na Planta de Instalação  
 - Deverão ser construídas vigas intermediárias para fixação dos suportes de guia nos pavimentos onde  
**HE > 3200**  
 por conta e a cargo do cliente, ver detalhes na Planta de Instalação

### TABELA CORTE

PISO	D. P. (DENOMINAÇÃO DE PAVIMENTO)	HE (ALTURA PISO A PISO)
4	3	
3	2	4730
2	1	3150
1	0	2800
POÇO		1250
<b>HQ= 10.68 m</b>		

Ao Arq. Luiz Fernando

Obra: CFMV - CONSELHO FEDERAL DE MEDICINA VETERINÁRIA

Produto: Screenpanel J 481 Perfuração #802, #803 e #804 Hunter Douglas

## **ESPECIFICAÇÃO TÉCNICA**

### **Screenpanel J 481 Perfuração #802, #803 e #804 Hunter Douglas**

#### **ESPECIFICAÇÃO – LEGENDA DO PROJETO**

Revestimento Screenpanel J 481 Hunter Douglas com perfurações #802, #803 e #804, tendo furos com diâmetro de 20/ 44 e 67 mm , aluzinc 0,95mm, 5,94Kg/m2. Recebe pintura em processo contínuo “coil coating”, pré-pintura de primer e posterior pintura a base de poliéster. Cor: Cappucino cód. PO0020

#### **ESPECIFICAÇÃO – MEMORIAL DESCRITIVO**

Revestimento Screenpanel J 481 Hunter Douglas, com perfuração #802, #803 e #804, tendo furos com diâmetro de 20/ 44 e 67 mm, dimensão do painel de 481 mm de largura x até 3000 mm de comprimento, aluzinc 0,95mm, 5,94Kg/m2, junta entre painéis de 3mm e perfis de suspensão oclusos.

Os perfis são elaborados a partir de bobinas de aluzinc (a matéria prima aluzinc: composta de 55% alumínio, 43,5% de zinco e 1,5% de silício, confere ao material resistência mecânica do aço e a corrosão do alumínio), pintados em processo contínuo “coil coating”: as chapas de aluzinc recebem um pré-tratamento composto de desengraxe, cromatização e passivação, para posterior aplicação de primer a base de cromato de zinco e pintura de acabamento com tinta a base de poliéster, através de rolos de borracha e curagem em estufa a temperatura de 230°C.

Em seguida, as chapas são submetidas a um processo de estampagem dos encaixes e posterior perfilação.

Os painéis são fixados verticalmente em sistema de perfis estruturais tipo “Z” a cada junta de painel, fixados com parafusos, sendo estes por sua vez, fixados em estrutura tubular . Esta estrutura tubular deve estar no máximo a cada 1200mm, o que impede a retirada da lâmina e a vibração sobre estruturas metálicas ou concreto.

Cor: Cappucino cód. PO0020

Att,

Arq. Aline Lima Cruz

Hunter Douglas do Brasil

[\(61\) 98405-3635](tel:(61)98405-3635)

[especificação.brasilia@gmail.com](mailto:especificação.brasilia@gmail.com)

Hunter Douglas do Brasil

R. General Furtado do Nascimento, 740 Cj 74; CEP: 05465-070, São Paulo - SP

Fone: (011) 2135 1000- Fax: (011) 3022 9652

Home Page: [www.hunterdouglas.com.br](http://www.hunterdouglas.com.br)



Brasília, 19 de Maio de 2022.

Ao  
Conselho Federal de Medicina Veterinária  
ATT.  
Eng. Luiz Fernando  
Brasília – DF

Apresentamos nossos preços e condições comerciais para fornecimento e instalação de materiais.

<b>MATERIAL/ SERVIÇO</b>	<b>R\$ UNIT.</b>	<b>TOTAL R\$</b>
Fornecimento de 207,35 m <sup>2</sup> dos materiais Hunter Douglas: <ul style="list-style-type: none"><li>• Painel Screenpanel Tipo J 481 Perfurado #802, #802 e #803 - Cores nacionais Cappucino NACIONAL Aluzinc 0,95mm.</li><li>• Painel Screenpanel Tipo J 281 Perfurado #802, #802 e #803 - Cores nacionais Cappucino Nacional Aluzinc 0,95mm.</li></ul>	R\$ 956,02	R\$ 198.230,74
Fabricação e fornecimento de sub-estrutura e material de fixação	R\$ 91,95	R\$ 19.065,83
Mão de Obra de Instalação de Sub estrutura e do revestimento Screenpanel HD	R\$ 95,00	R\$ 19.698,25
<b>TOTAL DO ORÇAMENTO</b>		<b>R\$ 236.994,82</b>

Colônia agrícola Vicente  
Pires, rua 1, lt 13, chác. 25/7,  
CEP 72005-255, Guará,  
Brasília.

61 3346 0177  
61 99212 7700  
61 99107 6550

@steeleco\_metalicos  
www.steeleco.com.br  
vendas@steeleco.com.br



### **CONDIÇÕES GERAIS DE VENDA**



- Faturamento Direto para o Cliente.
- Impostos Inclusos.
- Preço sem Substituição Tributária.
- Frete: Material entregue em Brasília DF.
- Prazo de entrega do material: 70 Dias a partir da autorização do cliente.
- **CONDIÇÕES DE PAGAMENTO:**
  - Material Hunter Douglas: 28 e 56 dias.
  - Estrutura: 50% à Vista e saldo com 28 dias
  - Mão de Obra: Na finalização da obra.
- Validade desta proposta: 10 (dez) dias a partir desta data.
- O presente orçamento foi elaborado com base em informações fornecidas pelo cliente. Os números e valores podem sofrer alterações para mais ou para menos conforme análise mais detalhada dos projetos arquitetônicos e verificação in loco.

Desde já nos colocamos a sua inteira disposição para esclarecimentos adicionais que julgarem necessários e reiteramos nosso grande interesse em viabilizar nossa participação na execução deste empreendimento, como fornecedora de material e executora de mão de obra.

Atenciosamente.

Haroldo Ailton Rodrigues  
Steel Eco Produtos Metálicos  
steeleco.engenhariaecologica@gmail.com





PROJETO CERTO

**Proposta**  
**Arq. Luiz Fernando**

20 de maio de 2022

**Buscamos a excelência na execução de obras, estimando pela qualidade no atendimento e pela satisfação plena de seus clientes e colaboradores.**

---

Entendemos que uma boa solução arquitetônica não deve contemplar somente a funcionalidade, a estética faz parte do todo e, isso se contempla com:

**Harmônico + Belo + Funcional**



**A Hunter Douglas é líder mundial em soluções para projetos arquitetônicos e, a Projeto Certo é uma revenda ouro, sendo a maior do Centro Oeste com 10 anos de mercado. Oferecer produtos inovadores, é a nossa missão!**

---

Com alto padrão de qualidade, a Hunter Douglas antecipa tendências de revestimento para interiores e exteriores, oferecemos soluções completas para controle solar. Continuamente pesquisamos, testamos e desenvolvemos conceitos e produtos que nos permitem cumprir com normas cada vez mais exigentes, enquanto somos, ao mesmo tempo, uma influência positiva no mundo do design, da arquitetura e da sustentabilidade aplicada em grandes obras. Pioneiros em personalização, fabricação, instalação e suporte técnico, garantimos excelentes produtos que aliados ao design, integram eficiência energética e conforto visual de forma otimizada.





## O que ouvimos de você:

---

- Gostaria de brise para fachada.



## O que vamos oferecer:

---


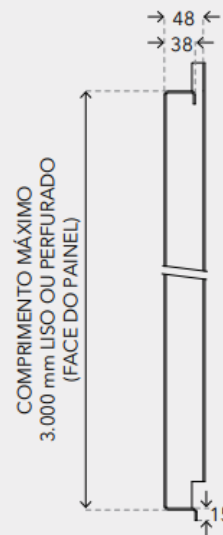
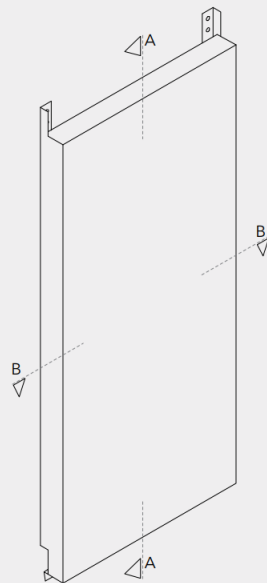
- Brise Screenpanel J 481;



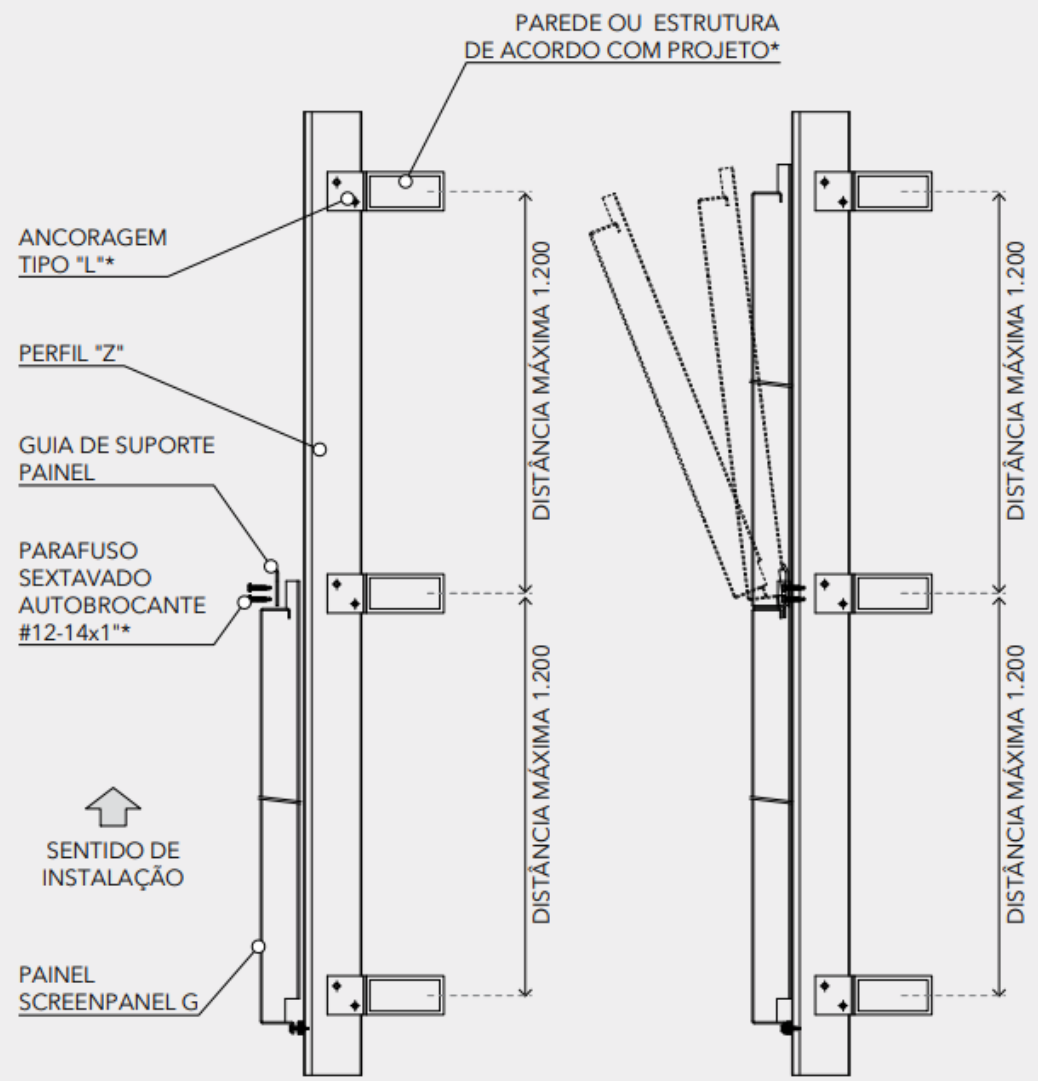
# Brise: Strepscreen

---

O revestimento Screenpanel G Hunter Douglas é um produto desenvolvido para ser aplicado no sentido vertical, tanto para aplicações externas como internas. Pode ser usado liso ou perfurado, sendo que nesta última opção existe uma grande variedade de perfurações padrão. O produto possibilita o desenvolvimento de perfurações personalizadas, com furos randômicos ou de imagens transferidas ao painel por meio de perfurações elaboradas especialmente para o projeto arquitetônico, trazendo dessa forma identidade e diferencial ao projeto final.







DETALHE DE INSTALAÇÃO

# Preço dos produtos

---

## Brise

Screenpanel J 481

Perfuração #802/803/804

Aluzinc

Capuccino

R\$ 950,00/m<sup>2</sup>

≅ 202,00m<sup>2</sup>

R\$ 191.900,00

**Previsão** de entrega:  
45 dias.

Metragem real a ser conferida in loco, podendo haver alteração no preço final.

Pagamento, conforme acerto entre as partes.

Validade da proposta 10 de junho de 2022.

Projeto Certo

CNPJ:14.938.262/0001-06

Fone: (61) 3346-7565 (61) 9.9282-1967

## O que está incluso?

- Brise e seus acessórios;
- Montagem e instalação dos brises;
- Subestrutura para fixação de brise na fachada;
- Pintura, montagem e instalação da Subestrutura;
- Frete.

## O que **NÃO** está incluso?

- Montagem de subestrutura móvel como portas, janelas e portões;
- Fornecimento de infraestrutura de trabalho em altura como Andaimos, balancim e cadeirinha.

HunterDouglas 

# PROJETO CERTO

Soluções Arquitetônicas, Acústicas e Climáticas



[SIMULADOR](#) / [CONTATO](#) / [SHOWROOM](#) / [ASTRA VOCE](#) / [PEÇUE SEU CUPOM!](#) / [NOSSOS PRODUTOS TAMBÉM PERTU DE VOCÊ!](#)

**ASTRA** PRODUTOS ▾ ASTRA CONCEITO OUTLET JAPI AÇÃO DO BEM

[HOME](#) > [ACESSIBILIDADE](#) > [BANCOS E CADEIRAS](#)

### Assento Retrátil Modelo 3 Astra

Cód:FLS/3

**R\$ 1.499,90** -  +

ou 10x de R\$ 149,99

[COMPRAR AGORA >](#)

[Simular Frete](#)  
Informe seu CEP

[Não sei meu CEP](#)

**Sua privacidade**

Usamos cookies para melhorar sua navegação e experiência como usuário. Ao clicar em "Concordar e Fechar", você concorda com o nosso aviso de cookies e com a [Política de Privacidade](#) do nosso site. Você pode exercer seus direitos através do [Formulário](#).

[Concordar e Fechar](#)

POWERED BY **Lgpdly**

[Compartilhe Este Produto](#)

[f](#)
[t](#)
[w](#)

**Declare seu amor pela gente aqui também! Vote no [shoptime](#) no Prêmio Ebit. [Quero votar](#)**

**shoptime**


[olá, faça seu login ou cadastre-se](#)

[informe seu CEP](#)

[Loucura do Dia](#)
[Baixe o APP](#)
[Cupons](#)
[Receba Hoje](#)
[Assista ao vivo](#)
[Marcas próprias](#)
[Entrega rápida](#)
[Dia dos Pais](#)
[Cartão de crédito Amé](#)

[todos os departamentos](#) ▾
 [Eletrodomésticos](#)
[Celulares](#)
[TV](#)
[Eletroportáteis](#)
[Cama, mesa e banho](#)
[Utilidades Domésticas](#)
LOUCURA DO DIA

[Página Inicial](#) > [Casa E Construção](#) > [Banheiro](#) > [Vaso Sanitário](#) > [Acessórios Para Vaso Sanitário](#) > [Assento Conventional](#)

[FAVORITAR](#)
[COMPARTILHAR](#)

#### Assento Retrátil Modelo 3 Astra FLS/3

★★★★★
[Faça a 1ª avaliação](#)
[Faça a 1ª pergunta](#)

O Assento Retrátil da Astra é indicado para ambientes residenciais, públicos e privados de uso comum, pois proporciona conforto e autonomia para os usuários com limitações de movimento e equilíbrio. Características: - Oferece segura...

[Mais informações](#)

cor: **branco**

[Política de troca e devolução](#)

~~R\$ 1.889,90~~ - 4%

**R\$ 1.738,70**

em 1x no cartão de crédito e recebe R\$ 2,00 de volta na Amé

[Mais formas de pagamento](#)

[COMPRAR](#)

Este produto é vendido por **Fábrica Premium** e entregue por **Shoptime**, que garante a sua compra, do pedido à entrega.

**Os itens mais vendidos**

9%

15%

15%

15%

15%

[Ordem\\_de\\_Servico....pdf](#)
[Nota\\_de\\_Empenho....pdf](#)
[Contrato\\_92849352.pdf](#)
[Exibir todos](#)

Quer ganhar um PIX da LU de R\$ 200? [SABER MAIS](#)

Nossas lojas Terça sua loja Regulamentos Acessibilidade Guia de segurança Atendimento Compre pelo tel: 0800 773 3838 Meus pedidos



magalu

Procure por código, nome, marca...

Bem-vindo :)  
Entre ou cadastre-se

Ver ofertas para minha região

Meus pedidos

Todos os departamentos Ofertas do Dia Celulares Móveis Eletrodomésticos TV e Vídeo Informática Saúde Baixe o SuperApp Cartão Magalu Smartphoniza

magalu > Assento De Parede Retrátil Astra Fls/3 Branco

## Assento De Parede Retrátil Astra Fls/3 Branco

Código bg3k6df4ej | [Ver descrição completa](#) | [Astra](#)



★★★★★ [Avaliar produto](#)



Vendido por [Deixa Lar](#)  
Entregue por [Magalu](#)

R\$ 1.799,00

**R\$ 1.665,02**

no PIX (2% de desconto)

ou 10x de R\$ 169,90 sem juros

[Cartão de crédito](#)  
sem juros

R\$ 1.699,00  
10x R\$ 169,90

[ADICIONAR À SACOLA](#)

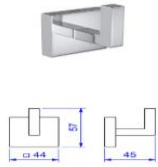
[Calcular frete e prazo](#)

O que você viu está aqui

Cookies: a gente guarda estatísticas de visitas para melhorar sua experiência de navegação, saiba mais em nossa [política de privacidade](#).

ENTENDI E FECHAR

Ganhe 5% de desconto pagando no boleto



## Cabide Clean Cromado - Deca

2060.C.CLN

+ 1 -

R\$ 338,56

À vista no Boleto com até 5% OFF ou  
R\$ 356,38

Em até 10x de R\$ 35,64 sem juros no cartão

Comprar

Calcular frete e prazo

CEP

Calcular

\*A contagem do prazo é iniciada após o faturamento do pedido

## Descrição

## Especificações

## Cabide Clean Cromado - Deca: o que é?

Com um design pensado para unir eficiência e estilo, o Cabide Clean Cromado - Deca é uma peça discreta mas extremamente sofisticada. Sua

## Ofertas com até 30% de cashback. Aproveite

shoptime

busque aqui seu produto

olá, faça seu login  
ou cadastre-se ▾

Informe seu CEP

Loucura do Dia Baixe o APP Cupons Receba Hoje Assista ao vivo Marcas próprias Entrega rápida Dia dos Pais Super Cashback

todos os departamentos ▾

Eletrodomésticos

Celulares

TV

Eletroportáteis

Cama, mesa e banho

Utilidades Domésticas

LOUCURA DO DIA

Página Inicial &gt; Casa E Construção &gt; Banheiro &gt; Metais Sanitários &gt; Porta Toalha

FAVORITAR COMPARTILHAR

## Cabide Clean - 2060. C. Cln - Deca

★★★★★ Faça a 1ª avaliação Faça a 1ª pergunta

Dados Técnicos Marca Deca Modelo Clean Referência 2060. C. CLN Cor Cromado Composição Liga de Cobre (bronce e latão), Plásticos de Engenharia, Elastômeros Tipo de Instalação Parede Comprimento 44 mm Altura 57 mm Largura 45 mm Peso 0...

Mais informações

Política de troca e devolução

~~R\$ 338,56~~ -5%

R\$ 311,78

em 1x no cartão de crédito

Mais formas de pagamento

calcular frete e prazo

digite o CEP

OK

COMPRAR

Este produto é vendido por CONSTRUMARQUES e entregue por Shoptime, que garante a sua compra, do pedido à entrega.

## Você também pode gostar de...

Espelho Retangular  
Iluminação Em Led Neutro ...Assento Sanitário Termofixo  
Amortecido EasyClean Axise...Fechadura Digital  
Automatizada 4 Travas...Espelho Quadrado Com  
Iluminação De Led - 70Cm X...Papeleira Deca Clean 2020. C.  
CLN Cromado

DESCUBRA E DESKUPA NOSSA PARA TORNAR A SUA COMPRA



COPAFER .COM

SOLICITE SEU  
ORÇAMENTOSE ADOPTE  
A TRADIÇÃOREFIÇA O  
CABARETE

O que você está procurando?

Todos os departamentos ▾

Novidades

Marcas

Chuveiros

Torneiras Elétricas

Aquecedores

Dicas do Blog

CASHBACK  
COPAFERAPROVEITE 10% DE VOLTAS PARA  
USAR EM SUA PRÓXIMA COMPRA!  
\*VALIDO PARA COMPRAS FEITAS ENTRE 01/07/2020  
E 31/07/2020, COM RESGATE NO PRÓXIMO PERÍODO.

deca

Cabide Clean - 2060.C.CLN -  
DECA

Código Copafere: 899804

Solicite mais sobre o produto



De R\$ 525,00

20% OFF

R\$ 450,39

até R\$ de R\$ 75,00 sem juros  
em até 10 parcelas de R\$ 45,04

COMPRAR

ESTÉ ELIMINADO

Compre este produto agora e receba R\$ 45,00  
de volta para utilizar em sua próxima compra

Retire na loja - veja todas as condições

Consultar frete

Digite seu CEP

Compartilhe

Troque fácil  
veja como funciona

## Descrição

## Cabide Clean - 2060.C.CLN - DECA

A linha clean possui design moderno e minimalista, com uma gama completa de misturadores, torneiras, acessórios e chuveiros, o que reforça sua versatilidade, para os mais diferentes projetos.

## Atributos

Sistema de fixação com furos oblongos, garantia de fixação firme e com fácil ajuste fino tanto na vertical, quanto na horizontal

## Dimensões

Altura: 57 mm | comprimento: 44 mm | largura: 45 mm

Outras dimensões do produto sem embalagem

## Dados técnicos

Composição básica: liga de cobre (bronce e latão) e plásticos de engenharia.

Peso bruto: 0.110

Peso líquido: 0.110

## Garantia

3.20 meses pelo fabricante

\* Imagens meramente ilustrativas





**Ofertas com até 30% de cashback. Aproveite**

**shoptime**  olá, faça seu login ou cadastre-se

**Informe seu CEP** | Loucura do Dia | Baixe o APP | Cupons | Receba Hoje | Assista ao vivo | Marcas próprias | Entrega rápida | Dia dos Pais | Super Cashback

**todos os departamentos** | Eletrodomésticos | Celulares | TV | Eletroportáteis | Cama, mesa e banho | Utilidades Domésticas | **LOUCURA DO DIA**

Página Inicial > Casa e Construção > Banheiro > Chuveiros e Duchas > Chuveiro Elétrico

**FAVORITAR** **COMPARTILHAR**



**Chuveiro com tubo parede acqua plus 1990. C. STD**  
 ★★★★★ [Faça a 1ª avaliação](#) [Faça a 1ª pergunta](#)

chuveiro com tubo parede acqua plus 1990. C. STD ATRIBUTOS: Jato linear, com fluxo contínuo. Perfeito para um banho com maior conforto. Possui sistema auto limpante, quando o fluxo de água é fechado, o sistema de pinos encaixam no cr...

[Mais informações](#)

[Política de troca e devolução](#)

~~R\$ 898,80~~ **R\$ 790,94**  
 em 1x no cartão de crédito  
 Mais formas de pagamento


calcular frete e prazo

**COMPRAR**

Este produto é vendido por **LOJASARAH DECORAÇÕES & DESIGN** e entregue por **Shoptime**, que garante a sua compra, do pedido à entrega.

**Você também pode gostar de...**








**Pague com PIX e ganhe 3%OFF**

**telhanorte**  Olá, faça seu ... ou cadastre-se Canais de atendimento Nossas Lojas

**todos os departamentos** | Pisos e Revestimentos | Organização da Casa | Tintas | Banheiro | Cozinha | Materiais de Construção

Telhanorte > Banheiro > Chuveiros > Ducha



**Capital e Grande SP**  
**A Porto Faz**

**Chuveiro Deca com Tubo de Parede Standard Acqua Plus 1990C STD Cromado**  
~~R\$ 699,90~~  
**R\$ 624,90**

Código Ref.:701053  
 ★★★★★

Quantidade:

**Benefícios do produto**  
 Jato linear, com fluxo contínuo. Perfeito para um banho com maior conforto; Para a utilização de chuveiro com desviador, recomenda-se o desviador 1982.C.LUX.330.  
 Chuveiro com ... [Leia mais](#)



**adicionar ao carrinho**

**verificar estoque e localização da loja**

Simule o frete  
 Cep:   [Não sei o CEP](#)

**Descrição** ▾

**Dimensões** ▾

**Compartilhe**

**Quer ganhar um PIX de R\$ 200? SABIA MAIS?**

**magalu**  sem vínculo Ver ofertas para minha região Atendimento Compare pelo tel: 0800 773 3636 Meus pedidos

**todos os departamentos** | Ofertas do Dia | Celulares | Móveis | Eletrodomésticos | TV e Vídeo | Informática | Saúde | Baixe o SuperApp | Cartão Magalu | Smartplaniza



magalu > Casa e Construção > Banheiro > Chuveiros e Duchas > Chuveiro > Chuveiro Deca Acqua Plus Parede c/ Tubo - Cromado 1990.C.STD

**Chuveiro Deca Acqua Plus Parede c/ Tubo - Cromado 1990.C.STD**  
 Código: uck-13a9j4 | Ver descrição completa | Dece



**Produtos similares**



★★★★★ [Avaliar produto](#)

Vendido por **Az Materiais De Construção\_Deco**  
 Entregue por **MAGALU**

~~R\$ 775,80~~  
**R\$ 752,53**  
 no PIX (3% de desconto)  
 ou 10x de R\$ 77,58 sem juros

**Cartão de crédito**  
 sem juros R\$ 775,80  
 10xR\$ 77,58


**ADICIONAR À SACOLA**

[Calcular frete e prazo](#)



LIVEN Casa Banheiro Cozinha Decoração Aniversário Liven Blog Perfil

Apresentamos a melhor opção de economia: **BEKEA, UNICEL, TRANSMETAL e PIRRELLA**



**Bacia Convencional Vogue Plus Conforto P51 Branco - Deca**


P51.17

+ 1 **R\$ 1.053,16**

A vista no boleto com até 4% OFF ou **R\$ 1.108,59**  
Em até 10x de R\$ 110,28 sem juros no cartão

Comprar

Descrição Especificações



Qual foi um banheiro com um toque de praticidade e elegância?

Ativar o Windows. Acesse Configurações para ativar o Windows. Exibir todos

Quer ganhar um **PIX** de **R\$ 200**? SAIBA MAIS

Nossas lojas Terça sua loja Regulamentos Acessibilidade Guia de segurança Atendimento Compre pelo tel: 0800 773 3838 Meus pedidos

magalu Procure por código, nome, marca... Des-vindo :) Entre ou cadastre-se

Ver ofertas para minha região

Todos os departamentos Ofertas do Dia Celulares Móveis Eletrodomésticos TV e Vídeo Informática Saúde Baixe o SuperApp Cartão Magalu Smartphoriza

magalu > Casa e Construção > Banheiro > Vaso Sanitário > Vaso Sanitário > Bacia Convencional Vogue Plus Conforto P51 Branco - Deca

**Bacia Convencional Vogue Plus Conforto P51 Branco - Deca**  
Código bekea3gf4 | [Ver descrição completa](#) | [Deca](#)




★★★★★ [Avaliar produto](#)

Vendido e entregue por **Liven Casa**

R\$ 1.108,59  
**R\$ 1.053,16**  
no PIX (5% de desconto)

**Cartão de crédito** sem juros R\$ 1.108,59 10xR\$ 110,86

ADICIONAR À SACOLA

Calcular frete e prazo

Cookies: a gente guarda estatísticas de visitas para melhorar sua experiência de navegação, saiba mais em nossa [política de privacidade](#).

ENTENDI E FECHAR

Ativar o Windows. Acesse Configurações para ativar o Windows. Exibir todos

Canal de Atendimento Compra por boleto (11) 4013-7000 Compra por WhatsApp (11) 4013-7009 Confira nossas lojas

padovani **deca** Digite o que procura... MAIS VENDIDOS: cama | sofá | mesa | geladeira | tv | monitor MINHA CONTA MEUS PEDIDOS

padovani > BANHEIRO > VASOS SANITÁRIOS E BIDÊS > BACIAS SANITÁRIAS

**BACIA SANITÁRIA CONVENCIONAL COM ABERTURA FRONTAL CONFORTO BRANCA P51 - DECA**  
Código 39191  
★★★★★ (Avaliar agora)




De: 1000 unidades  
Por: **R\$ 1.060,10**  
R\$ 100,00 por unidade com juros

COMPRAR

Que tal preparar sempre? entregamos de forma rápida **COMPRE COM FRETE GRÁTIS**

FORMAS DE PAGAMENTO

https://www.padovani.com.br/account#/orders

Ativar o Windows. Acesse Configurações para ativar o Windows. Exibir todos

Pague com PIX e ganhe 5%OFF

telhanorte

o que você está procurando?



Olá, faça seu ...  
ou cadastre-se



Canais de  
atendimento



Nossas  
Lojas



00

Todos os departamentos

Pisos e Revestimentos

Organização da Casa

Tintas

Banheiro

Cozinha

Materiais de Construção

Telhanorte > Banheiro > Acessibilidade



### Lavatório Celite de Coluna 60x42cm Acesso Plus com Mesa Branco

R\$ 419,99

**R\$ 377,91**

Código Ref.:1309250



Preço válido no site. A Telhanorte reserva-se ao direito de não cobrir o preço nas lojas físicas.

Quantidade

1

Benefícios do produto

Estilo compacto e funcional, além de moderno deixando o ambiente mais elegante. [Leia mais](#)

adicionar ao carrinho

verificar estoque e localização da loja

Compre pelo WhatsApp



AR CONDICIONADO.rar

eyjpdil6lnpnRjg1e....pdf

WhatsApp Image...jpeg

WhatsApp Image...jpeg

WhatsApp Image...jpeg

Ativar o Windows

Acesse Configurações para ativar o Windows.

Exibir todos

**CASA MIMOSA** Hidráulica e Acabamentos

digite o que você procura

INSTITUCIONAL PORTAL DE BOLETOS MINHA CONTA PEDIDOS RASTREIO LOGIN

CORES LOUÇAS CORES METAIS BANHEIRO COZINHA HIDRÁULICA IMPERMEABILIZANTES LAVANDERIA USO PÚBLICO e ACESSIBILIDADE MARCAS



Início / Banheiro / Louças Sanitárias / Lavatório e Coluna /

### Lavatório para Coluna com Mesa 60x41cm Acesso Plus Branco Celite

Código do Fabricante: 1310550011300

Código Interno: 15545

Marca: Celite

3x de **R\$ 112,93**

**R\$ 338,81**

ou R\$ 328,65 via Boleto Bancário

Qtde: 1

Comprar

Disponibilidade: Encomenda / 90 dias úteis



VISA

WhatsApp Image...jpeg

WhatsApp Image...jpeg

WhatsApp Image...jpeg

Ativar o Windows

Acesse Configurações para ativar o Windows.

Exibir todos

**estoque da construção**

Pesquisa em toda loja...

Categorias Banheiro Cozinha e Lavanderia Torneiras Iluminação Fechaduras Portas e Janelas Hidráulica Móveis Tintas Portas Abertas

Home / Lavatório com Mesa 60x41,5 e Coluna Suspensa Acesso Plus - Celite - 1310550011300/1562020010300



### Lavatório com Mesa 60x41,5 e Coluna Suspensa Acesso Plus - Celite - 1310550011300/1562020010300

0 de 5 avaliações

**R\$546,80**

~~R\$606,80~~

EM ESTOQUE

Só resta 8

SKU#: 61d2dc72bf68a



Vendido por Zeni Acabamentos - Araras/SP

Cookies: nós guardamos estatísticas de visitas para melhorar sua experiência de navegação no site. Ao continuar, você concorda com nossas políticas de cookies e privacidade.

Aguardando service.smartint.co...

CONTINUAR

Ativar o Windows

Acesse Configurações para ativar o Windows.

AR CONDICIONADO.rar

eyjpdil6lnpnRjg1e....pdf

WhatsApp Image...jpeg

WhatsApp Image...jpeg

WhatsApp Image...jpeg

Exibir todos

**LIVEN** Casa ▾ Banheiro ▾ Cozinha ▾ Decoração ▾ Aniversário liven Blog

Aproveite nossos cupons de aniversário: **DECA10, DOCOL10, TRAMONTINA10 e PISO15**

---



### Torneira de Mesa para Clínica Cromado - Samer



770

+ 1 -

**R\$ 170,88**

À vista no Boleto com até 5% OFF ou **R\$ 179,87**


Em até 8x de R\$ 22,48 sem juros no cartão

**Comprar**

[Calcular frete e prazo](#)

AR CONDICIONADO.rar | eyjpdil6inpnRjg1e...pdf | WhatsApp Image...jpeg | WhatsApp Image...jpeg | WhatsApp Image...jpeg | WhatsApp Image...jpeg

Ative o Windows. Acesse Configurações para ativar o Windows. [Exibir todos](#)




  [Central de Atendimento](#) [Bem-vindo\(a\) Entrar ou Cadastrar](#)

Todas as categorias ▾ [ANIVERSÁRIO COMERCIAL ALIANÇA](#) [ASSENTOS SANITÁRIOS](#) [TORNEIRAS](#) [CHUVEIROS](#)

[HIDRÁULICOS](#) [ILUMINAÇÃO](#)

---

Início > TORNEIRAS



### Docol

#### Torneira Lavatório Mesa c/ Alavanca Nova Benefit - Docol

(Cód. 19299)

**R\$ 269,90**

até 5x de R\$ 53,98 sem juros  
R\$ 242,91 no pix/boleto com 10% de desconto

**R\$ 242,91** no pix com 10% de desconto

[mais formas de pagamento](#)

- 1 + **Comprar**

Calcule o frete

Ative o Windows. Acesse Configurações para ativar o Windows. [Exibir todos](#)

AR CONDICIONADO.rar | eyjpdil6inpnRjg1e...pdf | WhatsApp Image...jpeg | WhatsApp Image...jpeg | WhatsApp Image...jpeg

APROVEITE TODO SITE COM FRETE GRÁTIS: A PARTIR DE R\$699,00

São Geraldo Banheiros + Cozinhas + Jardim / Serviço + Sale 🔍 ☰ 🛒

> São Geraldo > Banheiro > Torneiras e Misturadores > Torneiras



DOCOL

### Torneira para Lavatório de Parede com Alavanca Benefit Cromado

Referência: 00946806

Por:

**R\$ 300,18**

Até 3x de R\$ 100,06 sem juros

5% de desconto pagando no boleto


Formas de pagamento

Ativar o Windows

AR CONDICIONADO.rar | eyjpdii6lmpnfjg1e...pdf | WhatsApp Image...jpeg | WhatsApp Image...jpeg | WhatsApp Image...jpeg

**LIVEN** Casa Banheiro Cozinha Decoração Aniversário liven Blog Pesquisar 👤 🗨️ 🛒

Aproveite nossos cupons de aniversário: DECA10, DOCOL10, TRAMONTINA10 e PISO15



23% OFF

### Barra de Apoio Conforto 80cm Branco - Deca

2310.E.080.BR

+ 1 -

de ~~R\$ 928,95~~ por **R\$ 716,39**

Em até 10x de R\$ 71,64 sem juros no cartão

**Comprar**

Ativar o Windows

AR CONDICIONADO.rar | eyjpdii6lmpnfjg1e...pdf | WhatsApp Image...jpeg | WhatsApp Image...jpeg | WhatsApp Image...jpeg

Quer ganhar um PIX de R\$ 200? SABINAS

Nossas lojas Tenha sua loja Regulamentos Acessibilidade Guia de segurança Atendimento Compre pelo tel. 0800 773 3838 Meus pedidos


**magalu** Procure por código, nome, marca... Removido Ver ofertas para minha região 👤 🛒

Todos os departamentos Ofertas do Dia Celulares Móveis Eletrodomésticos TV e Vídeo Informática Saúde Baixe o SuperApp Cartão Magalu

magalu > Saúde e Cuidados Pessoais > Ortopédicos > Acessibilidade e Mobilidade > Barra de Apoio / Segurança > Barra de Apoio Conforto 80cm Branco - Deca

### Barra de Apoio Conforto 80cm Branco - Deca

Código: fh426834 | Ver descrição completa | Deca



★★★★★ Avaliar produto

Vendido e entregue por **Liven Casa**

~~R\$ 928,95~~  
**R\$ 680,57**  
no PIX (5% de desconto)

Cartão de crédito R\$ 716,39  
sem juros 10x de R\$ 71,64

**ADICIONAR À SACOLA**

Calcular frete e prazo

Ativar o Windows

Cookie: a gente guarda estatísticas de visitas para melhorar sua experiência de navegação, saiba mais em nossa política de privacidade. ENTENDI E FECHAR

# ANIVERSÁRIO madeiramadeira

COMPRA COM ATÉ **60% OFF** E **CASH BACK**

Utilidades Domésticas > Utensílios para Banheiro > Saboneteiras > 507361424



## Barra de Apoio Conforto 80cm Branco - Deca

3% DE CASHBACK

ID: 507361424

R\$ 928,85 ↓ 22%

R\$ 716,39

à vista no cartão ou Pix

R\$ 716,39 em 12x de R\$ 59,69 sem juros

ou parcele em até 24x no crediário

Adicionar

Comprar

Principais informações >

Ativar o Windows

Acesse Configurações para ativar o Windows.

Aguardando cdn.segment.com...

Ordenar por

Aproveite o nosso frete grátis \* Parcele suas compras em até 12x sem juros \* Ganhe + 5% de desconto à vista \* Negocie com vendedor

Compre pelo telefone: (11) 3014-0232

Compre pelo WhatsApp

Meus Pedidos

Atendimento



Digite aqui o que procura

minha conta

carrinho

Todos Departamentos METAL PIAS E CUBAS BANHEIRAS COZINHA BANHEIRO LAVANDERIA HIDRÁULICA OFERTAS DA SEMANA

Página Inicial > Metais > Acessórios para Banheiro > Barras e Barras



## Barra de Apoio 70cm Conforto Tubocolor Branco Deca

5.0 ★★★★★ Clique e veja

Marca: Deca Metais

Modelo: Conforto

Disponibilidade: Disponível em 30 dias úteis

Referência: 2210.E.070.BR

De: R\$ 4.479,44

Por: **R\$ 1.264,45**

12x de R\$ 105,37 sem juros

Economia de R\$ 214,96 (15%)

Desconto 5% no PIX

Quantidade - 1 +

ADICIONAR AO CARRINHO

Consultar prazo e valor do frete

Digite seu cep OK

CONTROLE SUA PRIVACIDADE

Nosso site usa cookies para melhorar a navegação.

Política de Privacidade

MINHAS OPÇÕES




ACEITAR

Ativar o Windows

Acesse Configurações para ativar o Windows.





**LIVEN** Casa ▾ Banheiro ▾ Cozinha ▾ Decoração ▾ Aniversário liven Blog    

Pague em até 10x sem juros no cartão de crédito

### Barra de Apoio Conforto 70cm Branco - Deca

2310.E.070.BR

+ 1 -




**R\$ 1.249,58**

À vista no Boleto com até 5% OFF ou **R\$ 1.315,35**

Em até 10x de R\$ 131,54 sem juros no cartão

**Comprar**

Ativar o Windows  
Acesse Configurações para ativar o Windows

**LIVEN** Casa ▾ Banheiro ▾ Cozinha ▾ Decoração ▾ Aniversário liven Blog    

Pague em até 10x sem juros no cartão de crédito

3%

### Barra de Apoio 40cm Branco - Deca

2310.E.040.BR


+ 1 -

de R\$ 716,90 por

**R\$ 692,40**




Em até 10x de R\$ 69,24 sem juros no cartão


**Comprar**



\*A contagem do prazo é iniciada após o faturamento do pedido

Ativar o Windows  
Acesse Configurações para ativar o Windows

 \* Aproveite o nosso frete grátis \*  **Parcela suas compras em até 12x sem juros** \* **Ganhe + 5% de desconto à vista** \*  **Negocie com vendedor**

Compre pelo telefone: (11) 3614-0322  **Compre pelo WhatsApp** Meus Pedidos Atendimento ▾

**condéc premium**  minha conta carrinho

Todos Departamentos ▾ METAIS PIAS E CUBAS BANHEIRAS COZINHA BANHEIRO LAUNDERIA HIDRÁULICA OFERTAS DA SEMANA

Página Inicial ▾ Metais ▾ Acessórios para Banheiro ▾ [Barras](#)

### Barra de Apoio 40cm Conforto Branca Deca

0 de 5 estrelas [Clique e veja](#)

Marca: Deca Metais  
Modelo: Conforto  
Disponibilidade: Disponível em 23 dias úteis  
Referência: 2310.E.040.BR

De R\$ 4.169,87  
Por: **R\$ 999,88**

12x de R\$ 83,32 sem juros  
Economia de R\$ 169,99 (15%)

**Desconto 5% no PIX**

Quantidade:

**ADICIONAR AO CARRINHO**

Consultar prazo e valor do frete  
Digite seu cep:

**CONTROLE SUA PRIVACIDADE** [Ajuda](#)  
Nosso site usa cookies para melhorar a navegação.  
[Política de Privacidade](#)

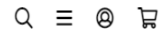
**MINHA OPÇÕES**

Ativar o Windows  
Acesse Configurações para ativar o Windows

APROVEITE TODO SITE COM FRETE GRÁTIS: A PARTIR DE R\$699,00

São Geraldo

Banheiros + Cozinhas + Jardim / Serviço + Sale



> São Geraldo > Banheiro > Acessórios para Banheiro



DECA

### Barra de Apoio 40cm Conforto Branco

Referência: 2310.E.040.BR

Por:

**R\$ 836,12**

Até 10x de R\$ 83,61 sem juros

5% de desconto pagando no boleto

Formas de pagamento

COR SELECIONADA: BRANCO



Ativar o Windows  
Acesse Configurações para ativar o Windows.



digite o que você procura



INSTITUCIONAL

PORTAL DE BOLETOS

MINHA CONTA

PEDIDOS

RASTREIO

LOGIN



CORES LOUÇAS



CORES METAIS



BANHEIRO



COZINHA



HIDRÁULICA



IMPERMEABILIZANTES



LAVANDERIA



USO PÚBLICO E ACESSIBILIDADE



MARCAS

Início / Hidráulica / Válvulas e Registros / Válvulas de Descarga /

## Caixa M9000 com Acabamento Elegance Branco Montana Hydro

Código do Fabricante: A6C3706310

Código Interno: 210285

Marca: Montana Hydro

5x de **R\$ 112,38**

**R\$ 561,91**

ou R\$ 545,05 via Boleto Bancário

Qtde: 1

**Comprar**

Disponibilidade: Imediata  
Estoque: 54 unidades



VISA

MasterCard

Amex

Boleto

Cartão

Ativar o Windows

Acesse Configurações para ativar o Windows.



1x de R\$ 561,91 sem juros

LIVEN

Casa

Banheiro

Cozinha

Decoração

Aniversário liven

Blog

Pesquisar

Home

Cartão

Boleto

Frete Grátis em compras a partir de R\$699\*, verificar condições.



### Caixa de Descarga Embutida Elegance Branco - Montana

A6C3706310

+ 1 -

**R\$ 536,32**

À vista no Boleto com até 5% OFF ou

**R\$ 564,55**  
Em até 10x de R\$ 56,46 sem juros no cartão

**Comprar**

Calcular frete e prazo

CEP

Calcular

Ativar o Windows

Acesse Configurações para ativar o Windows.

\*A contagem do prazo é iniciada após o faturamento do pedido

[Nossas lojas](#) [Tenha sua loja](#) [Regulamentos](#) [Acessibilidade](#) [Guia de segurança](#) [Atendimento](#) [Compre pelo tel: 0800 773 3838](#) [Meus pedidos](#)


**magalu** Procure por código, nome, marca... [Bem-vindo!](#) [Entre ou cadastre-se](#) [Ver ofertas para minha região](#) [Cartão Magalu](#) [Smartphoniza](#)

[Todos os departamentos](#) [Ofertas do Dia](#) [Celulares](#) [Móveis](#) [Eletrodomésticos](#) [TV e Vídeo](#) [Informática](#) [Saúde](#) [Baixe o SuperApp](#) [Cartão Magalu](#) [Smartphoniza](#)

[magalu](#) > Casa e Construção > Banheiro > Vaso Sanitário > Caixa Descarga Embutir M9000 Elegance Branco Montana

### Caixa Descarga Embutir M9000 Elegance Branco Montana

Código ahc9k71891 | [Ver descrição completa](#) | Montana



★★★★★ [Avaliar produto](#)

Vendido por **Agrometal**  
 Entregue por **Magalu**  
~~R\$ 504,50~~  
**R\$ 454,05**  
 no PIX (10% de desconto)

Cartão de crédito sem juros **R\$ 504,50**  
 10x R\$ 50,45


[ADICIONAR À SACOLA](#)

[Calcular frete e prazo](#)

Ativar o Windows

**LIVEN** [Casa](#) [Banheiro](#) [Cozinha](#) [Decoração](#) [Aniversário liven](#) [Blog](#) [Pesquisar](#)

Aproveite nossos cupons de aniversário: **DECA10**, **DOCOL10**, **TRAMONTINA10** e **PISO15**



26%

### Bacia para Caixa Acoplada Axis P470 Branco - Deca

P.470.17

+ 1 -

de ~~R\$ 1.066,16~~ por  
**R\$ 792,29**  
 Em até 10x de R\$ 79,23 sem juros no cartão

[Comprar](#)

Ativar o Windows


**magalu** Procure por código, nome, marca... [Bem-vindo!](#) [Entre ou cadastre-se](#) [Ver ofertas para minha região](#) [Cartão Magalu](#) [Smartphoniza](#)

[Todos os departamentos](#) [Ofertas do Dia](#) [Celulares](#) [Móveis](#) [Eletrodomésticos](#) [TV e Vídeo](#) [Informática](#) [Saúde](#) [Baixe o SuperApp](#) [Cartão Magalu](#) [Smartphoniza](#)

[magalu](#) > Casa e Construção > Banheiro > Vaso Sanitário > Vaso Sanitário > Bacia para Caixa Acoplada Axis P470 Branco - Deca

### Bacia para Caixa Acoplada Axis P470 Branco - Deca

Código af3464ha5d | [Ver descrição completa](#) | Deca



★★★★★ [Avaliar produto](#)

Vendido e entregue por **Liven Casa**  
~~R\$ 1.066,16~~  
**R\$ 1.012,85**  
 no PIX (5% de desconto)

Cartão de crédito sem juros **R\$ 1.066,16**  
 10x R\$ 106,62

[ADICIONAR À SACOLA](#)

[Calcular frete e prazo](#)

Ativar o Windows

Frete Grátis CONSULTE O REGULAMENTO

Página Inicial > Louças Sanitárias > BACIA PARA CAIXA ACOPLADA > DECA-AXI

**Bacia para caixa acoplada Axis branca P.470.17 Deca**  
Cod. do Produto: 16832 ★★★★★



R\$ 756,38 [Mais formas de pagamento](#)

6x de R\$ 126,06 sem juros no cartão de crédito ou até 12x de R\$ 73,74 no cartão de crédito

R\$ 718,56 à vista no boleto ou pix (5% Desconto) Economize R\$ 37,82

Entendi e Aceito

Ativar o Windows  
Acesse Configurações para

WhatsApp  
Vamos Conversar?

Utilizamos seus dados para analisar e personalizar nossa loja virtual durante a sua navegação e em serviços de terceiros parceiros. Ao navegar pela loja virtual, você nos autoriza a coletar tais informações através dos cookies e utilizá-las para estas finalidades. Em caso de dúvidas, acesse nossa [Política de Privacidade](#)



**Caixa para Bacia Acoplada Quadra/Piano/Polo/Unic/Axis CD21F Branco/Cromado - Deca**

CD.21F.17

+ 1 -

**R\$ 626,14**

À vista no Boleto com até 5% OFF ou **R\$ 659,10**

Em até 10x de R\$ 65,91 sem juros no cartão

**Comprar**

Calcular frete e prazo

Ativar o Windows  
Acesse Configurações para

> São Geraldo > Banheiro > Caixas Acopladas



DECA LOUCAS

**Caixa Acoplada com Acionamento Duo Quadra/Polo/Piano/Unic/Axis/Living Branco e Cromado - CD.21F.17**

Referência: CD.21F.17

Por:

**R\$ 606,45**

Até 7x de R\$ 86,63 sem juros

5% de desconto pagando no boleto

Formas de pagamento

**COMPRE AGORA** AMBIENTE DE COMPRAS

Ativar o Windows  
Acesse Configurações para



**CAIXA DECA QDR/POLO/UNIC/PIANO/AXIS AC DUO BRANCO CD21F GE-17**

★★★★★ [Avalie este produto](#) | Cód: 1

**R\$ 879,99**

ou 10x de R\$ 88,00 (SEM JUROS) [ver mais](#)



**ADICIONAR AO CARRINHO**

Ativar o Windows  
Acesse Configurações para ativar o Windows



APROVEITE TODO SITE COM FRETE GRÁTIS: A PARTIR DE R\$699,00

São Geraldo

Banheiros + Cozinhas + Jardim / Serviço + Sale



> São Geraldo > Banheiro > Torneiras e Misturadores > Torneiras



DECA

**Torneira para Lavatório de Mesa com Sensor Bivolt e a Pilha Decalux Cromado**

Referência: 1187.C.SLX

Por:

**R\$ 2.834,75**

Até 10x de R\$ 283,47 sem juros

5% de desconto pagando no boleto

Formas de pagamento

**COMPRA AGORA**

Ativar o Windows  
Ambiente de compras  
100% seguro

\* Aproveite o nosso frete grátis \* **Parcele suas compras em até 12x sem juros** \* **Ganhe + 5% de desconto à vista** \* **Negocie com vendedor**

Compra pelo telefone: (11) 3014-0302 **Compra pelo WhatsApp**

Meus Pedidos **Atendimento**

**condec**  
premium  
ACABAMENTOS

**minha conta** **carrinho**

Todos Departamentos **METAS** PIAS E CUBAS BANHEIRAS COZINHA BANHEIRO LAUNDERIA HIDRÁULICA OFERTAS DA SEMANA

Página Inicial > Metas > Torneiras > Banheiros



**Torneira de Mesa com Sensor 1187 Decalux Cromado Deca**

0 de 5 [Clique e veja!](#)

Marca: Deca Metais  
Modelo: Decalux Slim  
Disponibilidade: Disponível em 90 dias úteis  
Referência: 1187.C.SLX

De R\$ 3.092,43  
Por: **R\$ 3.403,78**

12x de R\$ 283,65 sem juros  
Economia de R\$ 578,65 (15%)

**Desconto 5% no PIX**

Quantidade

**ADICIONAR AO CARRINHO**

Consultar prazo e valor do frete

CONTROLE SUA PRIVACIDADE [Ajuda](#)

Nosso site usa cookies para melhorar a navegação.

[Política de Privacidade](#)

**MINHAS OPÇÕES**

**ACEITAR**

Acesse Configurações para ativar o Windows

**Vendedor on-line**

[Pisos e Revestimentos](#)
[Banheiro e Áreas Frias](#)
[Cozinha e Área de Serviço](#)
[Tintas e Acabamentos](#)
[Móveis e Decoração](#)
[Banheiras & Spas](#)
[Sobre](#)

**Torneira Deca Decalux 110/220 V Cromado 1187c Six Mesa**  
 REF: 1055831

Torneira de mesa com sensor bivolet e a pilha para lavatório

R\$ 3.049,26 à vista no boleto  
 R\$ 3.209,75 em até 6x sem juros

Cor

**CONSULTE DISPONIBILIDADE**

[CALCULAR O SEU FRETE](#)

Ativar o Windows  
Acesse Configurações para ativar o Windows

[LIVEN](#)
[Casa](#)
[Banheiro](#)
[Cozinha](#)
[Decoração](#)
[Aniversário liven](#)
[Blog](#)

Pague em até 10x sem juros no cartão de crédito

**Cuba de Apoio Quadrada com Mesa 40 cm Branco - Deca**

L.11040.M.17

+ 1 -

**R\$ 570,54**  
 À vista no Boleto com até 5% OFF ou  
**R\$ 600,57**  
 Em até 10x de R\$ 60,06 sem juros no cartão

**Comprar**

Calcular frete e prazo

CEP  **Calcular**

Ativar o Windows  
Acesse Configurações para ativar o Windows

\*A contagem do prazo é iniciada após o faturamento do pedido

\* Aproveite o nosso frete grátis \*
 [Parcele suas compras em até 12x sem juros](#)
 \* Ganhe + 5% de desconto à vista \*
 [Negocie com vendedor](#)

Compra pelo telefone: (11) 2014-0282
 [Compra pelo WhatsApp](#)

**condec premium**  
 ACABAMENTOS

Digite aqui o que procura

[minha conta](#)
[carrinho](#)

[Todos Departamentos](#)
[METAS](#)
[PIAS E CUBAS](#)
[BANHEIRAS](#)
[COZINHA](#)
[BANHEIRO](#)
[LAVANDERIA](#)
[HIDRÁULICA](#)
[OFERTAS DA SEMANA](#)

Página Inicial > Pias e Cubas > **Banheiro**

**Cuba de Apoio Quadrada com Mesa 30cm Branco Deca**

5 de 5 estrelas (1) Clique e veja!

Marca: Deca Louca  
 Modelo: Cubas Slim  
 Disponibilidade: Disponível em 60 dias úteis  
 Referência: L.11030.M.17

De R\$ 523,26  
**Por: R\$ 436,05**  
 10x de R\$ 43,61 sem juros  
 Economia de R\$ 87,21 (17%)

[Desconto 5% no PIX](#)

Quantidade: 1

**ADICIONAR AO CARRINHO**

Consultar prazo e valor do frete  
 Digite seu cep  **OK**

CONTROLE SUA PRIVACIDADE [Ajuda](#)  
 Nosso site usa cookies para melhorar a navegação.  
[Política de Privacidade](#)

[MINHA SÓCIEDADE](#)
[ACEITAR](#)

Ativar o Windows  
 Acesse Configurações para ativar o Windows



O que você está buscando?



Todos os departamentos

Novidades

Marcas

Chuveiros

Torneiras Elétricas

Aquecedores

Dicas do Blog

Home | Banheiro e Cozinha | Pias e Cuscas para Banheiros | Pias e Lavatórios | Lavatório Ravena/Izy 455X360mm Branco - L.915.17 - Deca

deca  
Lavatório Ravena/Izy  
455X360mm Branco -  
L.915.17 - Deca

Código Copafér: 691268

★★★★★ (Análise aprovada)



Saiba mais sobre o produto



De: R\$ 134,50  
23% OFF  
R\$ 101,33 até 2x de R\$ 50,66 sem juros  
ver mais formas de pagamento

COMPRAR

SITE BLINDADO

Retire na loja. [Veja lojas disponíveis](#)

Consultar frete Digite seu CEP  OK

Compartilhe: [Facebook](#) [WhatsApp](#) Troque fácil veja como funciona

Controle sua privacidade [AdOp](#)  
Nosso site usa cookies para melhorar a navegação.  
[Política de Privacidade](#) - [Termos de uso](#) - [Excluir](#)

Ativar o Windows  
Acesse Configurações para ativar o Windows

ACESSAR

WhatsApp

COMPRE JUNTO

Você está vendo



O que você está procurando?



Olá, faça seu ...  
ou cadastre-se

Canais de  
atendimento

Nossas  
Lojas

00

Todos os departamentos

Pisos e Revestimentos

Organização da Casa

Tintas

Banheiro

Cozinha

Materiais de Construção

Telhanorte > Banheiro > Pia de banheiro > Lavatório de banheiro e coluna



Lavatório Deca Ravena Izy Gelo

R\$ 99,90

Código Ref.:127930

★★★★★

Preço válido no site. A Telhanorte reserva-se ao direito de não cobrir o preço nas lojas físicas.

Quantidade

- 1 +

Benefícios do produto

Design e qualidade Deca. [Leia mais](#)

adicionar ao carrinho

verificar estoque e localização da loja

Simule o frete

Cep  Ok! [Não sei o CEP](#)

Ativar o Windows

Acesse Configurações para ativar o Windows

Compre pelo WhatsApp



Início / Banheiro / Louças Sanitárias / Lavatório e Coluna /

## Lavatório para Banheiro 45x36cm Branco L.915.17 Izy Deca

Código do Fabricante: L.915.17

Código Interno: 296001

Marca: Deca



**R\$ 98,84**

ou R\$ 95,87 via Boleto Bancário

Qtde: 1

**Comprar**

Disponibilidade: **Imediata**  
Estoque: **323** unidades



Boleto

Ativar o Windows  
Acesse Configurações para ativar o Windows.

R\$ 95,87

R\$ 95,87



digite o que você procura



Central de Atendimento

Bem-vindo(s)  
Entrar ou Cadastrar



Todas as categorias



ANIVERSÁRIO COMERCIAL ALIANÇA



ASSENTOS SANITÁRIOS



TORNEIRAS



CHUVEIROS



HIDRÁULICOS



ILUMINAÇÃO

Início > TORNEIRAS

Deca

## Torneira de Mesa Bica baixa para lavatório 1197C Link - Deca

(Cód. 15196)

**R\$ 209,90**

até 4x de R\$ 52,47 sem juros

R\$ 188,91 no pix/boleto com 10% de desconto

R\$ 188,91 no pix com 10% de desconto

mais formas de pagamento

- 1 +

**Comprar**

Calcule o frete

CEP

Calcular

Ativar o Windows

Acesse Configurações para ativar o Windows.

APROVEITE TODO SITE COM FRETE GRÁTIS: A PARTIR DE R\$699,00

São Geraldo

Banheiros +

Cozinhas +

Jardim / Serviço +

Sale



> São Geraldo > Banheiro > Torneiras e Misturadores > Torneiras



FRIA

DECA

## Torneira para Lavatório de Mesa Bica Baixa Link

Cromado

Referência: 1197.C.LNK

★★★★★ 5,0/5 - 1 Opiniões

Por:

**R\$ 219,90**

Até 2x de R\$ 109,95 sem juros

5% de desconto pagando no boleto

Formas de pagamento

**COMPRA AGORA**

Ativar o Windows

Acesse Configurações para ativar o Windows.

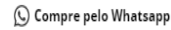
100% SEGURO







Q O que você procura?



Todos Departamentos

Pisos e Revestimentos

Ferramentas

Material de Construção

Material Hidráulico

Metais e Acessórios

App C&C

Cartão C&C

HOME • METAIS E ACESSÓRIOS • TORNEIRAS • BANHEIRO • TORNEIRA PARA LAVATÓRIO DE MESA BICA BAIXA LINK CROMADA



Deca

# Torneira para Lavatório de Mesa Bica Baixa Link Cromada

Cód: 469041

R\$ 229,99 un

ou em até 4x de R\$ 57,50

Quantidade: (un)

- 1 +

★★★★★ 21 Avaliações

Comprar

Consultar Frete Prazo

Ativar o Windows  
Apesar de Retira na loja

https://www.cec.com.br/metais-e-acessorios/torneiras/banheiro/torneira-para-lavatorio-de-mesa-bica-baixa-link-cromada?produto=1046237#DeliveryStore

São Geraldo

Banheiros + Cozinhas + Jardim / Serviço + Sale



> São Geraldo > Banheiro > Acessórios para Banheiro



DECA

## Porta Toalha Barra Quadratta Cromado

Referência: 2040.C83

Por:

R\$ 1.181,91

Até 10x de R\$ 118,19 sem juros

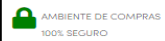
5% de desconto pagando no boleto

Formas de pagamento

COR SELECIONADA: CROMADO



COMPRE AGORA



Calcular o Frete

Input field for shipping calculation



Não sei meu CEP

LIVEN Casa Banheiro Cozinha Decoração Aniversário liven Blog Pesquisar

Aproveite nossos cupons de aniversário: DECA10, DOCOL10, TRAMONTINA10 e PISO15

27%



### Porta Toalha Barra Quadratta Cromado - Deca

2040.C83

+ 1 -

de R\$ 1.691,82 por

**R\$ 1.240,94**

Em até 10x de R\$ 124,09 sem juros no cartão

Comprar

Descrição Especificações

#### Porta Toalha Barra Quadratta Cromado - Deca: o que é?

Aguardando liveness.com/Porta Toalha Barra Quadratta Cromado - Deca é um excelente item para oferecer personalidade e estilo ao seu banheiro. Com um design em linhas

REEMBOLSO 01.pdf WhatsApp Image...jpeg ilovepdf\_merged (3).pdf CamScanner 07-12...pdf Exibir todos


\* Aproveite o nosso frete grátis \* Parcele suas compras em até 12x sem juros \* Ganhe + 5% de desconto à vista \* Negocie com vendedor

Compre pelo telefone: (11) 3014-0282 Compre pelo WhatsApp

condec premium ACABAMENTOS

Metais Pias e Cubas Banheiras Cozinha Banheiro Lavanderia Hidráulica Ofertas da Semana

Página Inicial > Metais > Acessórios para Banheiro > Toalheiras



### Porta Toalha Barra 2040 Quadratta C83 Cromado Deca

0.0 5 4 3 2 1 Clique e veja!

Marca: Deca Metais  
Modelo: Quadratta  
Disponibilidade: Disponível em 2 dias úteis  
Referência: 2040.C83

De R\$ 1.439,88

Por: **R\$ 1.199,90**

12x de R\$ 99,99 sem juros  
Economia de R\$ 239,98 (17%)

Desconto 5% no PIX

Quantidade - 1 +

ADICIONAR AO CARRINHO

Consultar prazo e valor do frete

Digite seu cep OK

CONTROLE SUA PRIVACIDADE

Nosso site usa cookies para melhorar a navegação.  
[Política de Privacidade](#)

MINHAS OPÇÕES ACETAR

Descrição Geral Características Garantia Formas De Pagamento

Porta Toalha Barra 2040 Quadratta C83 Cromado Deca.  
A linha Quadratta possui formas retas e personifica a releitura de linhas de design reconhecido em uma interpretação contemporânea e minimalista. Sistema de fixação com furos oblongos, garantia de fixação firme e com fácil ajuste fino tanto na vertical, quanto na horizontal.

Vendedor on-line

REEMBOLSO 01.pdf WhatsApp Image...jpeg ilovepdf\_merged (3).pdf CamScanner 07-12...pdf Exibir todos

> São Geraldo > Banheiro > Acessórios para Banheiro



DECA

### Cabide Quadratta Cromado

Referência: 2060.C83

Por:

**R\$ 429,85**

Até 5x de R\$ 85,97 sem juros

5% de desconto pagando no boleto

Formas de pagamento ▾

COR SELECIONADA: CROMADO



COMPRE AGORA

AMBIENTE DE COMPRAS 100% SEGURO

Calcular o Frete

OK

Não sei meu CEP

REEMBOLSO 01.pdf

WhatsApp Image...jpeg

ilovepdf\_merged (3).pdf

CamScanner 07-12....pdf

Exibir todos

LIVEN

Casa ▾

Banheiro ▾

Cozinha ▾

Decoração ▾

Aniversário liven

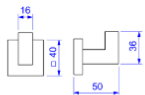
Blog

Pesquisar

👤 🗨️ 🛒

Pague em até 10x sem juros no cartão de crédito

7%



### Cabide Quadratta Cromado - Deca

2060.C83

+ 1 -

de R\$ 471,14 por

**R\$ 436,93**

Em até 10x de R\$ 43,69 sem juros no cartão

Comprar

Calcular frete e prazo

CEP

Calcular

\*A contagem do prazo é iniciada após o faturamento do pedido

Descrição

Especificações

Cabide Quadratta Cromado - Deca: O que é?



[WhatsApp](#) [Google](#) [Google](#) [Google](#) [Google](#) [Google](#) [Google](#) [Google](#) [Google](#) [Google](#) [Google](#) [Google](#) [Google](#)


\* Aproveite o nosso frete grátis \* [Parcele suas compras em até 12x sem juros](#) \* [Ganhe + 5% de desconto à vista](#) \* [Negocie com vendedor](#)

Compre pelo telefone: (11) 3014-6282 [Compre pelo WhatsApp](#) Meus Pedidos Atendimento

**condéc premium** ACABAMENTOS  minha conta carrinho

Todos Departamentos ▾ METAIS PIAS E CUBAS BANHEIRAS COZINHA BANHEIRO LAVANDERIA HIDRÁULICA OFERTAS DA SEMANA

Página Inicial > Metais > Acessórios para Banheiro > Cabides



### Cabide 2060 Quadratta C83 Cromado Deca

0 de 5 ★★★★★ [Clique e veja!](#)  
 Marca: Deca Metais  
 Modelo: Quadratta  
 Disponibilidade: Disponível em 2 dias úteis  
 Referência: 2060.C83

De R\$ 554,99  
**Por: R\$ 449,40**  
11x de R\$ 40,85 sem juros  
Economia de R\$ 102,48 (19%)

[Desconto 5% no PIX](#)

Quantidade

[ADICIONAR AO CARRINHO](#)

Consultar prazo e valor do frete

Descrição Geral Características Garantia Formas De Pagamento

A linha Quadratta possui formas retas e personifica a releitura de linhas de design reconhecido em uma interpretação contemporânea e minimalista.


**CONTROLE SUA PRIVACIDADE** [Ajuda](#)

Nosso site usa cookies para melhorar a navegação.

[Política de Privacidade](#)

**São Geraldo** Banheiros + Cozinhas + Jardim / Serviço + Sale 🔍 ☰ 🛒

> São Geraldo > Banheiro > Acessórios para Banheiro



DECA

### Papeleira Quadratta Cromado

Referência: 2020.C83

Por:

**R\$ 913,23**

Até 10x de R\$ 91,32 sem juros

5% de desconto pagando no boleto

Formas de pagamento ▾

COR SELECIONADA: CROMADO

[COMPRE AGORA](#)

AMBIENTE DE COMPRAS 100% SEGURO

Calcular o Frete

Aproveite nossos cupons de aniversário: **DECA10**, **DOCOL10**, **TRAMONTINA10** e **PISO15**

28%



## Papeleira Quadratta Cromado - Deca

2020 C83

+ 1 -

de R\$ 1.208,23 por

**R\$ 866,88**

Em até 10x de R\$ 86,69 sem juros no cartão

**Comprar**

### Descrição

### Especificações

#### Papeleira Quadratta Cromado - Deca: o que é?

Na constituição dos ambientes de nossa casa, cada detalhe é importante. Elementos como a bacia sanitária, a torneira e a cuba chamam grande atenção num [banheiro](#), mas outros itens conferem detalhes ainda mais charmosos. E é esse o caso dessa [papeleira](#).

REEMBOLSO 01.pdf

WhatsAdd Imade....ibeo

ilovepdf merced (3).pdf

CamScanner 07-12....pdf

[Exibir todos](#)

\* Aproveite o nosso frete grátis \* **Parcele suas compras em até 12x sem juros** \* **Ganhe + 5% de desconto à vista** \* **Negocie com vendedor**

Compre pelo telefone: (11) 5014-0252

Compre pelo WhatsApp

Meus Pedidos

Atendimento

**condec**  
premium  
ACABAMENTOS

minha conta

carrinho

Todos Departamentos

METAIS

PIAS E CUBAS

BANHEIRAS

COZINHA

BANHEIRO

LAVANDERIA

HIDRÁULICA

OFERTAS DA SEMANA

Página Inicial > Metais > Acessórios para Banheiro > **Exibindo**

### Papeleira 2020 Quadratta C83 Cromado Deca

de 5 [Clique e veja!](#)

Marca: Deca Metais

Modelo: Quadratta

Disponibilidade: Disponível em 2 dias úteis

Referência: 2020.C83

De R\$ 1.079,76

Por: **R\$ 899,80**

12x de R\$ 74,98 sem juros

Economia de R\$ 179,96 (17%)

**Desconto 5% no PIX**

Quantidade - 1 +

**ADICIONAR AO CARRINHO**

Consultar prazo e valor do frete

Digite seu cep  **OK**

#### CONTROLE SUA PRIVACIDADE

Nossa site usa cookies para melhorar a navegação. [Política de Privacidade](#)**MINHAS OPÇÕES****ACEITAR**

#### Descrição Geral

#### Características

#### Garantia

#### Formas De Pagamento

#### QUADRATTA

A linha Quadratta possui formas retas e personifica a releitura de linhas de design reconhecido em uma interpretação contemporânea e minimalista. Sistema de fixação com furos oblongos, garantia de fixação firme e com fácil ajuste fino tanto na vertical, quanto na horizontal




\* Aproveite o nosso frete grátis \*
Parcela suas compras em até 12x sem juros \*
Ganhe + 5% de desconto à vista \*
Negocie com vendedor

Compra pelo telefone: (11) 3014-0282
 Compra pelo WhatsApp

**condéc** premium ACABAMENTOS
 
meu pedido
minha conta
Atendimento
carrinho

Todos Departamentos
 METAS
 PIAS E CUBAS
 BANHEIRAS
 COZINHA
 BANHEIRO
 LAVANDERIA
 HIDRÁULICA
 OFERTAS DA SEMANA

Página Inicial > Pias e Cubas > Cozinha



**Cuba Dupla de Embutir Retta LR-40/40 Escovado R10 1mm Mecal**

4.9 de 5
 ★ ★ ★ ★ ★
 Clique e veja

Marca: Mecal  
 Modelo: Escovado R10 1mm Mecal  
 Disponibilidade: Disponível em 2 dias úteis  
 Referência: LR.4040 R10 1MM4

De: R\$ 3.385,95  
**Por: R\$ 2.799,70**  
 12x de R\$ 233,31 sem juros  
 Economia de R\$ 586,25 (17%)

Desconto 5% no PIX

Quantidade:

ADICIONAR AO CARRINHO

Consultar prazo e valor do frete  
 Digite seu cep  OK

Descrição Geral
 Características
 Garantia
 Formas De Pagamento

Este modelo com design moderno e linhas retas, traz para sua cozinha um ar sofisticado, ideal para quem gosta de receber amigos e fazer as vezes de chef. Os cantos são levemente arredondados, facilitando a limpeza. Recomendada para quem não abre mão do conforto e praticidade de duas cubas, utilizando o design moderno das linhas retas.

REEMBOLSO 01.pdf
 WhatsApp image...jpeg
 ilovepdf\_merged (3).pdf
 CamScanner 07-12...pdf
 Exibir todos

**madeira madeira**

Compre pelo WhatsApp
Televendas 0800 080 0099
Entrar
Favoritos
Carrinho

Departamentos
 Por Ambiente
 Móveis
 Frete Grátis SP
 Ofertas da Hora
 Lançamentos
 Linha Disney
 Lojas Físicas

**ANIVERSÁRIO madeiramadeira**
COMPRE COM ATÉ 60% OFF E CASH BACK

Cozinha > Cubas para Cozinha > 3893445



**Cuba Dupla de Embutir Retta LR40/40 825x40 Escovado R10 1mm**

3% DE CASHBACK  
 ID: 3893445

**R\$ 3.385,95**  
 à vista no cartão ou Pix  
**R\$ 3.385,95** em 12x de R\$ 282,16 sem juros  
 ou parcelar em até 24x no crediário

Adicionar
Comprar
Principais informações >


**Cubas Para Cozinha** (2.191 produtos relevantes de 2.658 produtos)
 Ver todos os resultados
Ordenar por: Mais relevantes

Ofertas MadeiraMadeira
  Entrega MadeiraMadeira 1593

Promoções
  Super Oferta 61

**versia**
Profissionais
Minha Conta
Carrinho

Todos os Departamentos
 Adegas
 Fogões
 Refrigeradores
 Churrasqueiras
 Coifas
 Beer Center



**Cuba Mecal Retta LR- 40/40 de Embutir Inox Escovado R10 40x40cm**

**R\$ 3.385,95**  
 10x de R\$ 338,60 sem juros  
**R\$ 3.216,65**  
 no boleto à vista (5% off)

Quantidade: 
COMPRAR

Adicionar à Lista

Calcule o prazo e valor do frete deste produto  
 00000-000 CALCULAR FRETE

**DOWNLOADS**

O que você procura?

versia

Profissionais Minha Conta

Todos os Departamentos Adegas Fogões Refrigeradores Churrasqueiras Coifas Beer Center

Q



Cuba Mecal Retta LR-50 de Embutir Inox Escovado R10 50x40cm

R\$ 1.498,00

10x de R\$ 149,80 sem juros

R\$ 1.423,10 no boleto à vista (5% off)

Quantity: 1 [COMPRAR]

[whatsapp\_button id='9182']

Adicionar à Lista

Calcule o prazo e valor do frete deste produto

00000-000 [CALCULAR FRETE]

DOWNLOADS



condem premium ACABAMENTOS banner with navigation and search bar

Página Inicial > Pias e Cubas > Cubas



Cuba de Embutir Retta LR-50 50x40x23 Escovado R10 1mm Mecal

0 de 5 estrelas (0) Clique e veja!

Marca: Mecal
Modelo: LR 50 R10 1MM
Disponibilidade: Disponível em 2 dias úteis
Referência: LR 50 R10 1MM

De R\$ 1.968,58
Por: R\$ 1.439,30
12x de R\$ 119,94 sem juros
Economia de R\$ 529,28 (27%)

Desconto 5% no PIX

Quantity: 1

ADICIONAR AO CARRINHO

Consultar prazo e valor do frete

Digite seu cep [OK]

CONTROLE SUA PRIVACIDADE

Minhas opções ACETAR

Descrição Geral Características Garantia Formas De Pagamento

Este modelo com design moderno e linhas retilíneas, traz para sua cozinha um ar sofisticado, ideal para quem gosta de receber amigos e fazer as vezes de chef. Os cantos são levemente arredondados, facilitando a limpeza. Além do design, este modelo de medidas generosas, dispõe de grande capacidade de volume.
Cuba simples para cozinha.

Vendedor on-line

Pague em até 10x sem juros no cartão de crédito

**Cuba Simple para Cozinha Retta  
50X40cm Inox Escovado - Mekal**

01035516

+ 1 -

**R\$ 1.968,58**

Em até 10x de R\$ 196,86 sem juros no cartão

**Comprar****Descrição**

Especificações

Tipos de CUBA PARA COZINHA: qual a certa...

REEMBOLSO 01.pdf

WhatsApp Image...jpeg

ilovepdf\_merged (3).pdf

CamScanner 07-12....pdf

Exibir todos

★ Teleendas: 0800 600 3303 | Whatsapp (41) 99760-2117 | Curitiba - PR | Segunda à Sexta 09:00h às 18:00h - Sábados 09:00h às 12:45h ★

Porque comprar com a Hidronox?

Sobre a Hidronox

**25 ANOS**

Avaliações



Teleendas 0800 600 3303 - Atendimento de 2ª a 6ª das 9h às 18h



Entrar / Cadastrar



Meu Carrinho


Novidades

Cubas Calhas Trituradores Lixeiras Metais Cozinha Metais Banheiros Tanques Eletros Utilidades Painéis Industrial

Cubas Gourmet



Seleção Cooktop



Fornos Prime



Coifas



Tanques



Metais Cozinha

Veja outros produtos da marca **MEKAL****Cuba Tanque CT-60**  
600x500x285mm Mekal

Vendido e entregue por Hidronox

★★★★★ 5 avaliações

**por R\$745,90**em até 6x de R\$124,32 sem juros **ou R\$671,31 PIX**

Quantidade a comprar

1

Pc



### Tanque Inox Ghelplus 60x50x25cm Acetinado 55 Litros

Cod. do Produto: A20435 ★★★★★



R\$ 825,00

Mais formas de pagamento

10x de R\$ 82,50 sem juros no cartão de crédito

R\$ 742,50 à vista no boleto ou pix (10% Desconto) Economize R\$ 82,50

Tamanho: 63cm x 53cm

Acabamento / Cor: Fosco

**COMPRAR**

Loja Segura COMPRA SEGURA

Frete Grátis

O Tanque Inox DeBacco-Ghelplus 60x50x25 acetinado 55 litros é a melhor opção para quem procura a segurança de adquirir um tanque inox duradouro, espaçoso e com bom custo-benefício para sua área de serviço, aliando praticidade e conforto à longevidade do acabamento jateado.

Entendi e Aceito

WhatsApp Vamos Conversar?

Utilizamos seus dados para analisar e personalizar nossa loja virtual durante a sua navegação e em serviços de terceiros parceiros. Ao navegar pela loja virtual, você nos autoriza a coletar tais informações através do cookies e utilizá-las para estas finalidades. Em caso de dúvidas, acesse nossa Política de Privacidade



DECA

### Misturador Monocomando para Cozinha de Mesa Spin Motion Cromado

Referência: 2265.C

Por:

R\$ 4.037,41

Até 10x de R\$ 403,74 sem juros

5% de desconto pagando no boleto

Formas de pagamento

**COMPRE AGORA**


AMBIENTE DE COMPRAS 100% SEGURO

Calcular o Frete

OK Não sei meu CEP



Frete Grátis em compras a partir de R\$699\*, verificar condições.



## Misturador de Mesa para Cozinha Spin Motion Monocomando Cromado - Deca

2265.C

**R\$ 4.036,97**

Em até 10x de R\$ 403,70 sem juros no cartão

### Descrição

### Especificações

Categoria: [Torneiras para cozinha](#)


🚚 \* Aproveite o nosso frete grátis \*
💳 \* Parcele suas compras em até 12x sem juros \*
👉 \* Ganhe + 5% de desconto à vista \*
🗨️ \* Negocie com vendedor \*

Compre pelo telefone: (11) 3014-0282
Compre pelo WhatsApp
Mais Pedidos
Assessment v

condec premium ACABAMENTOS
minha conta
carrinho

Todos Departamentos ▾
METALIS
PIAS E CUBAS
BANHEIRAS
COZINHA
BANHEIRO
LAUNDERIA
HIDRÁULICA
OFERTAS DA SEMANA

Página Inicial ▾
Metalis ▾
Misturadores ▾
Cozinha



### Monocomando de Cozinha Com Ducha Móvel 2265 Spin Motion Cromado Deca

4.8 (10)
5.0 (1)
Clique e veja!

Marca: Deca Metalis  
 Modelo: Spin 2265  
 Disponibilidade: Disponível em 2 dias úteis  
 Referência: 2265.C

**Por: R\$ 4.037,41**  
 12x de R\$ 336,45 sem juros

Desconto 5% no PIX

Quantidade:

ADICIONAR AO CARRINHO

Consultar prazo e valor do frete

Descrição Geral
Características
Garantia
Formas De Pagamento

A Linha Spin Motion é marcada por conforto e praticidade: retorno suave e automático de sua ducha. Bico móvel, permite o direcionamento do fluxo de água. Maior conforto e maior funcionalidade ao produto (na cozinha permite a utilização de cuba dupla, verifique medida do produto e da cuba dupla). Com um único comando, o usuário controla com precisão a vazão e a mistura de água quente e fria com conforto e facilidade. Ducha móvel, ducha com flexível de longo alcance que proporciona maior conforto nas tarefas da cozinha.

CONTROLE SUA PRIVACIDADE

Não use sua cookies para melhorar a navegação.

Política de Privacidade

Vendedor on-line

São Geraldo

Banheiros +

Cozinhas +

Jardim / Serviço +

Sale



&gt; São Geraldo &gt; Cozinha &gt; Torneiras e Misturadores &gt; Monocomandos



DECA

### Misturador Monocomando para Cozinha de Mesa Spin Gourmet Cromado

Referência: 2281.C

Por:

**R\$ 3.588,21**

Até 10x de R\$ 358,82 sem juros

5% de desconto pagando no boleto

Formas de pagamento ▾

AMBIENTE DE COMPRAS 100% SEGURO

Calcular o Frete



Não sei meu CEP

\* Aproveite o nosso frete grátis \* [Parcele suas compras em até 12x sem juros](#) \* [Ganhe + 5% de desconto à vista](#) \* [Negocie com vendedor](#)

Compre pelo telefone: (11) 3014-6282 [Compre pelo WhatsApp](#) [Meus Pedidos](#) [Atendimento](#)

**condec premium** ACABAMENTOS  [minha conta](#) [carrinho](#)

Todos Departamentos [METAIS](#) [PIAS E CURVAS](#) [BANHEIRAS](#) [COZINHA](#) [BANHEIRO](#) [LAVANDERIA](#) [HIDRÁULICA](#) [OFERTAS DA SEMANA](#)

Página Inicial [Metais](#) [Misturadores](#) [Cozinha](#)

### Monocomando de Cozinha Com Ducha Móvel 2281 Spin Gourmet Cromado Deca

0 avaliações (0) [Clique e veja!](#)

Marca: Deca Metais  
 Modelo: Spin 2281  
 Disponibilidade: Disponível em 2 dias úteis  
 Referência: 2281.C

De R\$ 4.799,88  
**Por: R\$ 3.599,90**  
 12x de R\$ 299,99 sem juros  
 Economia de R\$ 1.199,98 (25%)

[Desconto 5% no PIX](#)

Quantidade

**ADICIONAR AO CARRINHO**

Consultar prazo e valor do frete

CONTROLE SUA PRIVACIDADE [Ajuda](#)

Nosso site usa cookies para melhorar a navegação.

[Política de Privacidade](#)

[MINHAS OPÇÕES](#) [ACEITAR](#)

[Descrição Geral](#) [Características](#) [Garantia](#) [Formas De Pagamento](#)

Eica móvel, permite o direcionamento do fluxo de água. Maior conforto e maior funcionalidade ao produto (na cozinha permite a utilização de cuba dupla, verifique medida do produto e da cuba dupla).  
 Com um único comando, o usuário controla com precisão a vazão e a mistura de água quente e fria com conforto e facilidade.

**ALIANÇA**  [Central de Atendimento](#) [Bem-vindo\(a\) Entrar ou Cadastrar](#) [0](#)

[Todas as categorias](#) [ANIVERSÁRIO COMERCIAL ALIANÇA](#) [ASSENTOS SANITÁRIOS](#) [TORNEIRAS](#) [CHUVEIROS](#)  
[HIDRÁULICOS](#) [ILUMINAÇÃO](#)

Início [TORNEIRAS](#)

Deca  
**Torneira Monocomando Cozinha Mesa Spin Gourmet 2281C Deca**  
 (Cód: 20170)

**R\$ 3.390,00**  
 até 12x de R\$ 282,50 sem juros  
 R\$ 3.051,00 no pix/boleto com 10% de desconto

[R\\$ 3.051,00 no pix com 10% de desconto](#)

[mais formas de pagamento](#)

**Comprar**

Calcule o frete

[Adicionar aos desejos](#)

**Descrição**

[BEM-VIDO 01.pdf](#) [WhatsApp Imagem 1.jpg](#) [imagem mesa 01.pdf](#) [COMPRESSOR 07 13.pdf](#) [Enviar todos](#)

&gt; São Geraldo &gt; Banheiro &gt; Chuveiros e Acessórios &gt; Chuveiros



DECA

## Chuveiro com Tubo de Parede Quadrado Cromado

Referência: 1992.C.CT

Por:

**R\$ 7.767,02**

Até 10x de R\$ 776,70 sem juros

5% de desconto pagando no boleto

Formas de pagamento ▾

COR SELECIONADA: CROMADO



COMPRE AGORA

AMBIENTE DE COMPRAS  
100% SEGURO

Calcular o Frete

OK

Não sei meu CEP

Outros itens da mesma linha

\* Aproveite o nosso frete grátis \* **Parcele suas compras em até 12x sem juros** \* **Ganhe + 5% de desconto à vista** \* **Negocie com vendedor**

Compre pelo telefone: (11) 3014-0282

Compre pelo WhatsApp

Meus Pedidos

Atendimento ▾

condec  
premium  
ACABAMENTOS

Digite aqui o que procura



minha conta

carrinho

Todos Departamentos ▾

METAIS

PIAS E CUBAS

BANHEIRAS

COZINHA

BANHEIRO

LAVANDERIA

HIDRÁULICA

OFERTAS DA SEMANA

Página Inicial &gt; Metais &gt; Chuveiros e Duchas &gt; Chuveiros

Chuveiro Quadrado de Parede 1992  
Cromado Deca

0 de 5 estrelas (0) Clique e veja!

Marca: Deca Metais

Modelo: Quadrado

Disponibilidade: Disponível em 45 dias úteis

Referência: 1992.C.CT

De R\$ 9.684,23

Por: **R\$ 8.274,56**

12x de R\$ 689,55 sem juros

Economia de R\$ 1.406,67 (15%)

Desconto 5% no PIX

Quantidade - 1 +

ADICIONAR AO CARRINHO

Consultar prazo e valor do frete

Digite seu cep

OK

CONTROLE SUA PRIVACIDADE

Nosso site usa cookies para melhorar a navegação.

[Política de Privacidade](#)

MINHAS OPÇÕES

ACEITAR

Descrição Geral

Características

Garantia

Formas De Pagamento

Atenção este produto não aquece a água é recomendado para uso com aquecedor solar, a gás, entre outros.

Chuveiro Quadrado Deca

Alinhado às tendências de design mundial, o chuveiro quadrado é sofisticado e moderno. Suas formas levam ao ambiente todo o glamour dos produtos Deca. Viva a experiência de um banho incomparável.



**Ducha Quadrada Parede Cromada 1992.C.CT Deca**

★★★★★ (0)

Cód. 87049186

**Compre pelo Telefone**

- WhatsApp: (11) 4007-1380 Nacional
- Telefone: 4007-1380 Capitais
- Telefone: 0800-602-1380 Demais regiões



Preço válido para o dia 12/07/2022, para compras realizadas exclusivamente pelo Site ou Televendas. O valor do frete não está incluso. Fotos meramente ilustrativas.

**R\$ 8.219,90 / cada**

8x de R\$ 1.027,49 sem juros  
10x s/ juros no cartão Celebre!  
Vendido e entregue por L'espace AD

2 pessoas compraram isso hoje!  
Produto está em estoque.

**Formas de pagamento**

Esse produto faz parte da **gama exclusiva da loja L'Espaço**. Para consultar o preço do frete, adicione o produto ao carrinho!

- R\$ 8.219,90 un** + frete L'espace AD
- R\$ 7.499,90 un + frete Lumienenergy
- R\$ 12.033,90 un + frete Vannkurs Me...

Estoque na Loja física

**Comprar**  
Entregamos para você

Utilizamos cookies para melhorar sua experiência online. Ao continuar, você estará ciente do uso de cookies e aceitando a nossa [Política de Cookies](#).

[Gerenciar cookies](#) [Continuar](#)

> São Geraldo > Banheiro > Ducha Higiénica



DECA

**Ducha Higiénica com Registro Link Cromado**

Referência: 1984.C.ACT.LNK.CR

Por:

**R\$ 462,56**

Até 5x de R\$ 92,51 sem juros

5% de desconto pagando no boleto

Formas de pagamento

COR SELECIONADA: CROMADO



**COMPRE AGORA**

AMBIENTE DE COMPRAS 100% SEGURO

Calcular o Frete

Não sei meu CEP



> São Geraldo > Banheiro > Ducha Higiénica

\* Aproveite o nosso frete grátis \* **Parcele suas compras em até 12x sem juros** \* **Ganhe + 5% de desconto à vista** \* **Negocie com vendedor**

Compre pelo telefone: (11) 3014-0282 **Compre pelo WhatsApp**

**condec premium** ACABAMENTOS


Busca: Digite aqui o que procura

Meus Pedidos **Atendimento**

minha conta **carrinho**

Todos Departamentos **METAIS** PIAS E CUBAS BANHEIRAS COZINHA BANHEIRO LAVANDERIA HIDRÁULICA OFERTAS DA SEMANA

Página Inicial **Metais** Duchas Higiênicas



### Ducha Higiênica Gatilho Cromado 1984 Link Deca

3.9 de 5 (1) [Clique e veja!](#)

Marca: Deca Metais  
Modelo: Link  
Disponibilidade: Disponível em 2 dias úteis  
Referência: 1984.C.ACT.LNK.CR

**Por: R\$ 462,56**  
11x de **R\$ 42,05** sem juros

**Desconto: 5% no PIX**

Quantidade: 1

**ADICIONAR AO CARRINHO**

Consultar prazo e valor do frete  
Digite seu cep  **OK**

Descrição Geral **Garantia** Formas De Pagamento

CONTROLE SUA PRIVACIDADE **ACEITAR**

liquida phone · cupons de até R\$500 de desconto no app | em até 21x sem juros · **queeero**

**americanas** busque aqui seu produto

informe seu CEP pra sua empresa baixe o app receba hoje cartão de crédito ame marcas próprias produtos internacionais venda na americanas oferta do dia

todos os departamentos mercado celulares eletrodomésticos informática tv e home theater eletroportáteis móveis beleza e perfumaria casa & conforto

página inicial > casa e construção > banheiro > ducha higiênica

favoritar compartilhar

### Ducha higiênica deca link 1984.c.act.lnk.cr com registro

★★★★★ [faça a 1ª pergunta](#)

Descrição A linha Link é marcada pela combinação da funcionalidade com o design neutro e atemporal. O resultado, é uma linha versátil e elegante, adaptável aos mais diferentes ambientes. material Liga de cobre (bronze e latão), plás...

[mais informações](#)

cor: cromado

[política de troca e devolução](#)

R\$462,56 **-5%**  
**R\$ 425,55**  
à vista no cartão de crédito  
R\$ 462,56 em até 8x de R\$ 57,82  
[mais formas de pagamento](#)

calcular frete e prazo  
Digite seu CEP  **OK**

**comprar**

Este produto é vendido por [Mundial Acabamentos](#) e entregue por [Americanas](#), que garante a sua compra, do pedido à entrega. [saiba mais](#)

you também pode gostar disso

americanas e os cookies: a gente usa cookies para personalizar anúncios e melhorar a sua experiência no site. Ao continuar navegando, você concorda com a nossa [Política de Privacidade](#). **continuar e fechar**

Frete Grátis em compras a partir de R\$699\*, verificar condições.



## Mictório com Sifão Integrado M713 Branco - Deca

M.713.17

+ 1 -

**R\$ 1.013,69**

À vista no Boleto com até 5% OFF ou

**R\$ 1.067,04**

Em até 10x de R\$ 106,70 sem juros no cartão

[Comprar](#)

### Descrição

### Especificações

#### Mictório com Sifão Integrado M713 Branco - Deca: o que é?

O Mictório com Sifão Integrado M713 Branco - Deca é uma praticidade e elegância para banheiros coletivos masculinos, facilitando a organização de



ed hoje, você pode ganhar um PIX de R\$ 300

SABIA MAIS

Nossas lojas Tenha sua loja Regulamentos Acessibilidade Guia de segurança

Atendimento Compre pelo tel: 0800 773 3838 Meus pedidos

**MAGALU**

Procure por código, nome, marca...

Bem-vindo :)  
Entre ou cadastre-se

Ver ofertas para minha região



Todos os departamentos Ofertas do Dia Celulares Móveis Eletrodomésticos TV e Vídeo Informática Saúde Baixe o SuperApp Cartão Magalu Smartphoniza

Magalu &gt; Casa e Construção &gt; Banheiro &gt; Mictório &gt; Válvula para Mictório &gt; Mictório com Sifão Integrado M713 Branco - Deca

## Mictório com Sifão Integrado M713 Branco - Deca

Código ah76f2a25k | [Ver descrição completa](#) | [Deca](#)★★★★★ [Avaliar produto](#)Vendido e entregue por **Liven Casa**

R\$ 1.067,04

**R\$ 1.013,69**

no PIX (5% de desconto)

**Cartão de crédito** R\$ 1.067,04  
sem juros 10x de R\$ 106,70[ADICIONAR À SACOLA](#)[Calcular frete e prazo](#)

Quem viu este produto, viu estes também

Telhanorte > Banheiro > Vasos sanitários > Mictório



Compartilhe



Descrição

Dimensões

encomenda  
**Mictório de cerâmica com sifão integrado  
M713.17 gelo Deca**

Código Ref.:702242

Preço válido no site. A Telhanorte reserva-se ao direito de não cobrir o preço nas lojas físicas.

Quantidade  
- 1 +

Benefícios do produto

Design e qualidade Deca. [Leia mais](#)

adicionar ao carrinho

verificar estoque e localização da loja

Simule o frete

Cep  Ok [Não sei o CEP](#)

Compre pelo WhatsApp

São Geraldo

Banheiros +

Cozinhas +

Jardim / Serviço +

Sale



> São Geraldo > Banheiro > Torneiras e Misturadores > Torneiras



DECA

**Torneira para Lavatório de Parede Link Cromado**

Referência: 1178.C.LNK

Por:

**R\$ 414,58**

Até 5x de R\$ 82,91 sem juros

5% de desconto pagando no boleto

Formas de pagamento

COMPRE AGORA

AMBIENTE DE COMPRAS  
100% SEGURO

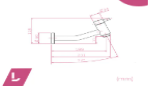
Calcular o Frete

OK Não sei meu CEP

Aproveite nossos cupons de aniversário: DECA10, DOCOL10, TRAMONTINA10 e PISO15



Descrição Técnica



Descrição

Especificações



**Torneira de Parede para Lavatório Link Bica Longa Cromado - Deca**

1178.C.LNK

+ 1 -

de R\$ 432,13 por

**R\$ 399,70**

Em até 10x de R\$ 39,97 sem juros no cartão

Comprar

Calcular frete e prazo

CEP

Calcular

\*A contagem do prazo é iniciada após o faturamento do pedido







### Torneira Parede Longa 1178 Coleção Link Cromado Deca

0 de 5      Clique e veja!

Marca: Deca Metais  
Modelo: Coleção Link  
Disponibilidade: Disponível em 2 dias úteis  
Referência: 1178.C.LNK

De ~~R\$ 527,35~~  
**Por: R\$ 399,90**  
9x de R\$ 44,43 sem juros  
Economia de R\$ 127,45 (24%)

Desconto 5% no PIX

Quantidade - 1 +

ADICIONAR AO CARRINHO

Consultar prazo e valor do frete

Digite seu cep  OK

CONTROLE SUA PRIVACIDADE [Ajuda](#)

Nosso site usa cookies para melhorar a navegação.

[Política de Privacidade](#)

MINHAS OPÇÕES

ACEITAR

Descrição Geral

Garantia

Formas De Pagamento

Vazão na pressão mínima (Litros/minuto) 6,0 L/min  
Vazão na pressão máxima (Litros/minuto) 21,0 L/min  
Pressão mínima de funcionamento (Metros de coluna d'água) 2  
Pressão máxima de funcionamento (Metros de coluna d'água) 40



25 ANOS  
Avaliações  
★★★★★

Televendas 0800 600 3303 - Atendimento de 2ª a 6ª das 9h às 18h

Entrar / Cadastrar

Meu Carrinho

Novidades

Cubas Calhas Trituradores Lixeiras Metais Cozinha Metais Banheiros Tanques Eletros Utilidades Painéis Industrial

Cubas Gourmet



Seleção Cooktop



Fornos Prime



Coifas



Tanques



Metais Cozinha



Veja outros produtos da marca **MEKAL**

## Cuba Tanque CT-60 600x500x285mm Mecal

Vendido e entregue por Hidronox

★★★★★ 5 avaliações

**por R\$745,90**

em até 6x de R\$124,32 sem juros **ou R\$671,31 PIX**

Quantidade a comprar

1

Pc

Home > Cozinha e Lavanderia > Pias e Cubas para Cozinha > Tanque de lavar roupa

### Cuba Tanque de Embutir / Sobrepor CT 60 - Inox Polido

Marca: Mekal Referência do Produto: 36891 ☆☆☆☆☆ Escrever avaliação

**R\$ 928,90**

ou 10x de R\$ 92,89 Sem juros

- 1 + **ADICIONAR AO CARRINHO**

Calcular frete   **CALCULAR**

Essa cuba tanque oferece grande capacidade de volume devido a sua maior profundidade, ainda mais resistente, garantindo alta durabilidade e higiene.



Início / Uso Público e Acessibilidade / Barras de Apoio / Barra de Apoio Articulada /

### Barra de Apoio Lateral Articulada 60cm Branca 2315.E.060.BR Conforto Deca

Código do Fabricante: 2315.E.060.BR

Código Interno: 50836

Marca: Deca

6x de **R\$ 689,21**

**R\$ 4.135,29**

ou **R\$ 4.011,23** via Boleto Bancário

Qtde: 1

**Comprar**

Disponibilidade: **Encomenda / 60 dias úteis**



Ativar o Windows

Parcelas Acesse Configurações para ativar o Windows



PADOVANI > BANHEIRO > ACESSÓRIOS PARA BANHEIRO > BARRA DE APOIO

### BARRA DE APOIO PVC LATERAL ARTICULADA 60CM 2315.E.060.BR - DECA

03453  
☆☆☆☆ (Avalie agora!)



De: R\$ 4.007,95  
Por: **R\$ 4.007,95**  
R\$ 400,79 sem juros

**COMPRAR**

FORMAS DE PAGAMENTO

Ativar o Windows  
Acesse Configurações para ativar o Windows.

Página Inicial > Banheiro



### Cadeira Articulada para Banho Conforto Tubocolor Branco Deca

0 de 5 ☆☆☆☆ (Clique e veja)

Marca: Deca Metais  
Modelo: Conforto  
Disponibilidade: Disponível em 25 dias úteis  
Referência: 2335.E.BR

De: R\$ 8.150,57

Por: **R\$ 6.966,30**

12x de R\$ 580,53 sem juros  
Economia de R\$ 1.184,27 (15%)

Desconto 5% no PIX

Quantidade: - 1 +

**ADICIONAR AO CARRINHO**

Consultar prazo e valor do frete

Digite seu cep OK

CONTROLE SUA PRIVACIDADE [Ajuda](#)  
Nosso site usa cookies para melhorar a navegação.  
[Política de Privacidade](#)

MINHAS OPÇÕES **ACEITAR**

Ativar o Windows  
Acesse Configurações para ativar o Windows.

Vendedor on-line

☆☆☆☆☆ (0 avaliações)

Vendido e entregue por MadeiraMadeira

### Cadeira Articulada para Banho Conforto Deca Branco

(Cód. Item 1530754143) [Outros produtos Deca](#)

**R\$ 6.399,90**

ou até 10x de R\$639,99 sem juros [ver parcelamento](#)

**Comprar**



R\$ 6.399,90

à vista no Cartão Ponto ou 10x de R\$ 639,99 sem juros. [Peça já o seu cartão Ponto](#)

Calcule o frete e prazo de entrega

Ativar o Windows

Ative as Configurações para ativar o Windows

Consultar

**Jomat** menu  [GANHE UM CUPOM](#) **OLÁ, BEM VINDOS. ENTRE OU CADASTRE-SE**

**ENTREGAMOS COM SEGURANÇA** **PARCELAMOS EM 10X NO CARTÃO** **COMPRA 100% SECURA** **QUALIDADE E BOM PREÇO**

[Início](#) | [Portas](#) | [Portas Pivotantes](#)

**Porta Pivotante Ripada Inteira de Madeira Maciça 2.14 x 1.08 m**

Código: PORT001

**R\$ 2.249,99**  
 até 10x de R\$ 224,99 sem juros  
 Mais formas de pagamento >

[Comprar agora](#)

[ACEITAMOS PAGAMENTO VIA PIX](#)

calcule o frete  
 [calcular](#)

Utilizamos cookies para que você tenha a melhor experiência em nosso site. Para saber mais nossa página de [Política de Privacidade](#) [Entendi](#)

Portas de Madeira (Entrada, Sala, Banheiro e Quarto) [PROMOÇÃO](#)

**allmad** portas e pisos  [SELECIONAR CATEGORIA](#) [TELEFONOS: \(31\) 3191-3912](#) R\$0,00

[HOME](#) | [PORTA](#) | [JANELAS](#) | [FECHADURAS E PUXADORES](#) | [FORROS](#) | [PISOS E DECKS](#) | [MÓVEIS E DECORAÇÃO](#) | [MARCENARIA](#) | [OFERTAS](#)

< >

**Porta Pivotante Estruturada de Madeira Tauari Ripada**

**A partir de R\$3.345,00**

> Ligue para: (31) 3526-1000

[Clique Aqui para Mais informações Via WhatsApp!](#)

Medidas:

Início > [Cuba de embutir Tramontina Isis Plus 2C 40 BL em Aço Inox Acetinado 84x34 cm 94031102 com FRETE GRÁTIS](#)

## Cuba de embutir Tramontina Isis Plus 2C 40 BL em Aço Inox Acetinado 84x34 cm 94031102 com FRETE GRÁTIS

de R\$2.251,60 por  
**R\$1.539,00** até 12x sem juros

SKU#: PD1655



Qtde

1

[Adicionar ao Carrinho](#)

[COMPARAR](#) [E-MAIL](#)

[Ordem\\_de\\_Servico....pdf](#) [Nota\\_de\\_Empenho....pdf](#) [Contrato\\_92849352.pdf](#)

[Exibir todos](#)

# Dular

Digite Aqui

[Lista de Presentes](#)

[Minha Conta](#)

0



VER TUDO



COZINHA



ELETROS



MESA



CAMA E BANHO



MÓVEIS



DECORAÇÃO



ORGANIZAÇÃO



BRINQUEDOS



JARDINAGEM



FERRAMENTAS



OFERTAS

Organização > Acessórios



### CUBA DE EMBUTIR TRAMONTINA ISIS PLUS 2C 40 BL EM AÇO INOX ACETINADO 84X34 CM

TRAMONTINA

COD PRODUTO: 93-94031102-0

[Clique e veja!](#)

**R\$ 1.729,00**

ou 10x de R\$ 172,90

Qtde

1

[Comprar](#)

Vendido e Entregue por [Tramontina Store](#)

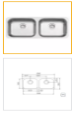
Ao continuar navegando nele, entendemos que você está ciente e de acordo com elas.

**Li e aceito as Políticas de Privacidade e Termos de uso.**

[ACEITAR E CONTINUAR](#)



🏠 > Cubas e Tanques > Cubas > Dupla



**Cuba Tramontina Isis Plus Prime em Aço Inox Acetinado 84 x 34 cm com Válvula 94031102**

Vendido e Entregue por **Marin Brasil**

★★★★★ (3) (Cod.: 94031102)

Frete Grátis Brasil

**R\$ 1.549,00** à vista no PIX

em até 6x de R\$ 258,16 sem juros no cartão

[Ver mais opções de pagamento](#)

- 1 +

🛒 COMPRAR



🛒 Calcular frete e prazo de entrega:

Controle sua privacidade

[AdOp](#)

Nosso site usa cookies para melhorar a navegação. [Política de Privacidade](#) - [Out-out](#)

MINHAS OPÇÕES

ACEITAR

Início > Cuba de embutir Tramontina Lavínia 48 BL em aço inox acetinado 48x34 cm 94027103



Cuba de embutir  
 Tramontina Lavínia 48 BL  
 em aço inox acetinado  
 48x34 cm 94027103

de R\$538,80 por

**R\$449,00** até 12x sem juros

SKU#: PD57859

ENVIADO IMEDIATO  
 EM ATÉ 24 HORAS

Qtde

1

Adicionar ao Carrinho



## Cuba de Embutir Tramontina Lavínia 48 BL em Aço Inox Acetinado 48 x 34 x 18 cm com Válvula

Vendido e entregue por **Marin Brasil**

★★★★★ (39) (Cod.: 94027102)

Frete Grátis Brasil

**R\$ 429,00** à vista no PIX

em até 6x de R\$ 71,50 sem juros no cartão

[Ver mais opções de pagamento](#)

- 1 +

COMPRAR



Calcular frete e prazo de entrega:

Não sei meu CEP



VER TUDO



COZINHA



ELETROS



MESA



CAMA E BANHO



MÓVEIS



DECORAÇÃO



ORGANIZAÇÃO



BRINQUEDOS



JARDINAGEM



FERRAMENTAS



OFERTAS



## CUBA DE EMBUTIR TRAMONTINA LAVÍNIA 48 BL EM AÇO INOX ACETINADO 48X34 CM

TRAMONTINA

COD PRODUTO: 93-94027102-0

[Clique e veja!](#)**R\$ 479,00**

ou 9x de R\$ 53,22

Qtde

1

Comprar

Vendido e entregue por **Tramontina Store**[Veja condições de pagamento](#)

Calcular o Frete

OK

Não sei meu CEP







Dimas



### DISJUNTOR TRIPOLAR CX MOLDADA 300A - LUKMA

Marca: Lukma SKU 12185

Calcule o Frete

00000-000

Ok

[Não sei meu CEP](#)



R\$ 1.245,50  
R\$ 1.120,95 em 1x no cartão de crédito  
ou 10x de R\$ 124,55 sem juros

[Formas de pagamento](#)

Quantidade - 1 +

COMPRAR

Ativar o Windows  
Acesse Configurações para ativar o Windows.

### Descrição

CLIQUE AQUI E CONFIRA AS OFERTAS



Imagens meramente ilustrativas

### Disjuntor Cx Mold 3P Tmf 400V 300A 35Ka DWP400L3003 - Weg

Código: 1013315

R\$ 1.299,00

Em até 10x R\$ 129,90 sem juros

- 1 +

COMPRAR

Frete e prazo de entrega:

[Não sei meu CEP](#)

CALCULAR O FRETE

### Descrição do produto



**DISJUNTOR TRIPOLAR 50KA 220V - STECK | 300A SDJS300**  
Ref: 31880062

**R\$ 1.559,99**  
12x de R\$ 129,99 iguais  
**R\$ 1.513,19 à vista**

Amperagem:

Quantidade:

**ADICIONAR AO CARRINHO**

Calcule o frete e o prazo:    
[Não sei meu CEP](#)

**ESPECIFICAÇÃO**

[Ajuda](#)

Steck

**DESCRIÇÃO**

Disjuntor Tripolar 50kA 220v - Steck

EM COMPRAS ACIMA DE R\$299,00

CONSULTE O REGULAMENTO\*

Histórico Informe o CEP

Central Atendimento

iluminim

Procure em mais de 1.400.000 produtos

Entre ou Cadastre-se para acessar sua conta



TODOS OS DEPARTAMENTOS

REFLETORES LED

LUMINÁRIAS LED

SPOTS LED

LÂMPADAS LED

FITAS LED

PENDENTES LED

LUSTRE LED

ACESSÓRIOS LED

OFERTA DA SEMANA

Compra 100% Segura

COMPRE ANTES QUE ACABE!

Ouçã a dica

PRODUTO CERTIFICADO

42%



Clique no botão ao lado para assistir o vídeo relacionado ao produto.



LUMINÁRIAS LED

Luminária Plafon 25w LED Quadrado Embutir Branco Frio

Código: PS-Q25WBF

Avaliação Máxima: ★★★★★

Veja quem recomendou

SÓ HOJE LEVE MAIS, PAGUE MENOS:

> 1 UN KIT 5 KIT 10 KIT 12 KIT 20

baixou

por R\$ 39,90

até 3x de R\$ 13,30 sem juros

ou R\$ 37,90 via pix

COMPRAR

Compre antes que acabe

Só hoje! Ganhe 5% extra de desconto no boleto ou pix



Pague em até 3 parcelas sem juros!

Boleto Bancário

R\$ 37,90

Utilizamos cookies para que você tenha a melhor experiência em nosso site. Para saber mais acesse nossa página de Política de Privacidade

ENTENDI



INSPIRE HOME

Pesquisa em toda loja...

Entrar Atendimento



MARCAS

POR AMBIENTE

LUMINÁRIAS

LÂMPADAS

PRONTA ENTREGA

OUTLET

ORÇAMENTO

Início > Painel Luminária de Embutir LED Quadrado 3000K 25W Bivolt 30x30x2,2cm Termoplástico Branco - Save Energy SE-240.599

Bateu um friozinho? 10% de desconto em toda loja + frete grátis para te esquentar

10% DE DESCONTO EM PEDIDOS ACIMA DE R\$ 990,00 HO PIX E BOLETO CUPOM INV22



SKU: 4850727

★★★★★ (1) Adicionar sua Avaliação

PAINEL LUMINÁRIA DE EMBUTIR LED QUADRADO 3000K 25W BIVOLT 30X30X2,2CM TERMOPLÁSTICO BRANCO - SAVE ENERGY SE-240.599

Save Energy

EM ATÉ 12 DIAS ÚTEIS

de R\$144,09 por R\$85,26

ou R\$81,00 à vista

ou 10x de R\$8,53 sem juros

VER PARCELAS

Quantidade:

1

COMPRAR

Calcule o frete e prazos:

Inspire Home e os cookies: nós usamos cookies para personalizar anúncios e melhorar a sua experiência no site. Ao continuar navegando, você concorda com a nossa Política de Privacidade.

Entendi

Compras no Atacado?



oferta e com preços de importação

SOLICITE SEU

PERGUNTAS FREQUENTES GARANTIA TROCAS E DEVOLUÇÕES RASTREIO

ATACADO EMPRESAS REPRESENTANTES



Digite o que você procura



ATENDIMENTO Orçamentos e Televendas

Faça LOGIN ou crie o seu CADASTRO



DEPARTAMENTOS REFLETORES LUMINÁRIAS SPOTS FITAS LÂMPADAS PÚBLICAS KITS CABOS

24 Ofertas Imperdíveis

Ofertas expiram em:

10:07:22:57  
HORAS MIN SEG MILISEG

Ver todas



\*imagem meramente ilustrativa

Início Luminárias

## LUMINÁRIA PLAFON LED 25W 30X30 QUADRADO DE EMBUTIR BRANCO FRIO 6000K

Código: PSQ-25WBF

DE: R\$ 61,27

POR: R\$ 40,03

4x R\$ 10,00 sem juros

via pix R\$ 38,03

+ 5% de desconto

1

COMPRAR



Parcelas

Utilizamos cookies para que você tenha a melhor experiência em nosso site. Para saber mais acesse nossa página de Política de Privacidade

Compre aqui

SUSTENTALED

INSPIRE HOME


Pesquisa em toda loja...

Entrar Atendimento



MARCAS POR AMBIENTE LUMINÁRIAS LÂMPADAS PRONTA ENTREGA OUTLET ORÇAMENTO

Início > Plafon de Sobrepor LED Quadrado 3000K 25W Bivolt 3,5x30x30cm Termoplástico Branco - Save Energy SE-240.602



SKU: 4850744

Avalie este produto

PLAFON DE SOBREPOR LED QUADRADO 3000K 25W BIVOLT 3,5X30X30CM TERMOPLÁSTICO BRANCO - SAVE ENERGY SE-240.602

Save Energy

EM ATÉ 12 DIAS ÚTEIS

de R\$141,63 por R\$89,07

ou R\$84,62 à vista

ou 10x de R\$8,91 sem juros

VER PARCELAS

Quantidade:

1

COMPRAR

Calcule o frete e prazos:

Compras no Atacado?



Solicite seu orçamento com a melhor

ORÇAMENTO

PERGUNTAS FREQUENTES | GARANTIA | TROCAS E DEVOLUÇÕES | RASTREIO

ATACADO | EMPRESAS | REPRESENTANTES



Digite o que você procura



ATENDIMENTO Orçamentos e Televendas

Faça LOGIN ou crie o seu CADASTRO



DEPARTAMENTOS REFLETORES LUMINÁRIAS SPOTS FITAS LÂMPADAS PÚBLICAS KITS CABOS

24h Ofertas Imperdíveis

Ofertas expiram em:

09:58:33:69

Ver todas



\*imagem meramente ilustrativa

início Luminárias

### LUMINÁRIA PLAFON LED 25W 30X30 QUADRADO SOBREPOR BRANCO FRIO 6000K

Código: PGQ-25WBF

BE-RF-91-23

POR: R\$ 55,05

5x R\$ 11,01 sem juros

via pix R\$ 52,30

+ 5% de desconto

1

Oi, Seja Bem Vindo(a) a Sustenta LED, a maior loja de LEDs do país. Enviamos para todo o Brasil. Precisa de ajuda?

Michele

agora mesmo

Utilizamos cookies para que você tenha a melhor experiência em nosso site. Para saber mais acesse nossa página de Política de Privacidade

Compre aqui

6x sem juros no cartão · Desconto 5% à vista, boleto ou pix · Fabricação Própria



LUZES DO VALE ILUMINAÇÃO

Faça uma pesquisa...




Entre ou Cadastre-se



Ofertas Especiais Todas as categorias Por Ambiente Lustres de Cristal Linha de Led Linha Standard Lâmpadas Outlet

Home > Plafons > Plafons de Led > Painel Led Plafon Sobrepor



★★★★★ (1) - Avaliar produto

Painel Led Plafon Sobrepor

PLS

R\$ 40,09 no PIX

R\$ 42,20 no cartão em 1x

+ formas de pagamento

Tamanho:

24w 18w 12w

1

COMPRAR

Adicionar aos favoritos

Calcule o frete Não sei o meu CEP

00000-000 OK





**Bateu um frioquinho?**  
10% de desconto em toda loja + frete grátis para te esquentar

**10% DE DESCONTO**  
EM PEDIDOS ACIMA DE R\$ 990,00 NO PIX E BOLETO

CUPOM **INV22**



SKU: 4823298

Avalie este produto

LUMINÁRIA DE EMBUTIR RULER RETANGULAR 2 TUBULAR T8 120CM 130X10X11CM ALUMÍNIO E ACRÍLICO - USINA 3710/130F

Usina

EM ATÉ 20 DIAS ÚTEIS

de R\$493,24 por **R\$316,18**

ou **R\$300,37** à vista

ou 10x de R\$31,62 sem juros

VER PARCELAS

Peça Inteira



Quantidade:

- 1 +


COMPRAR

Inspire Home e os cookies: nós usamos cookies para personalizar anúncios e melhorar a sua experiência no site. Ao continuar navegando, você concorda com a nossa Política de Privacidade. Entendi

**PIX** (powered by Banco Central)

**10% DESCONTO À VISTA PARA PAGAMENTO COM PIX OU BOLETO** \*PROMOÇÃO POR TEMPO LIMITADO

**FRETE GRÁTIS**  
Para todo Brasil acima de: **R\$ 999,00**



Luminária Ruler Retangular Usina 3710/130F Embutir 2L Tubular T8 120cm 110x1300mm

Referência: 3710/130F  
Marca: USINA DESIGN  
Garantia: 1 ano após o recebimento do produto  
Disponibilidade: Disponível em 25 dias úteis  
Imagens Ilustrativas

**R\$ 295,76**

no Boleto Bancário  
ou 10x de R\$ 31,13 Sem Juros no Cartão Visa

CORES USINA DESIGN:

Selecione

Quantidade: 1

COMPRAR

CATÁLOGO USINA DESIGN

ORÇAMENTOS & PROJETOS



*Confie na Lider!*

Histórico | Informe o CEP

Central Atendimento

**iluminim** | Procure em mais de 140.000 produtos

Entre ou Cadastre-se para acessar sua conta

[TODOS OS DEPARTAMENTOS](#) |
 [REFLETORES LED](#) |
 [LUMINÁRIAS LED](#) |
 [SPOTS LED](#) |
 [LÂMPADAS LED](#) |
 [FITAS LED](#) |
 [PENDENTES LED](#) |
 [LUSTRE LED](#) |
 [ACESSÓRIOS LED](#) |
 [OFERTA DA SEMANA](#)

Compre 100% Segura

**LUMINÁRIAS LED** | **COMPRE ANTES QUE ACABE!**

91% OFF

**Luminária Plafon 18w LED Embutir Branco Quente**

Código: PS-Q18W18Q  
Avaliação Máxima: ★★★★★

↓ baixe  
**por R\$ 26,90**  
**ou R\$ 25,56 via pix**

**COMPRAR**  
Compre antes que acabe

**Só hoje! Ganhe 5% extra de desconto no boleto ou pix**

Boleto Bancário	R\$ 25,56
VISA	R\$ 26,90
pix	R\$ 25,56

**Só hoje: Frete Grátis expresso em pedidos acima de R\$299,00**  
Saiba os prazos de entrega e as formas de envio. [Detalhes](#)

Calcule o frete: CEP  OK Não sei meu CEP

Utilizamos cookies para que você tenha a melhor experiência em nosso site. Para saber mais acesse nossa página de [Política de Privacidade](#) **ENTENDI**

**10% DE DESCONTO E FRETE GRÁTIS.** Para esquentar em todos pedidos à vista acima de **R\$ 990,00** usando o cupom **INV21!**

**INSPIRE HOME** | Pesquisa em toda loja...

[Entrar](#) | [Atendimento](#)

[MARCAS](#) |
 [POR AMBIENTE](#) |
 [LUMINÁRIAS](#) |
 [LÂMPADAS](#) |
 [PRONTA ENTREGA](#) |
 [OUTLET](#) |
 [ORÇAMENTO](#)

Início > Painel Luminária de Embutir LED Pop Quadrado 6500K 18W Bivolt 22x22x1,8cm Alumínio e Poliestireno Branco - Avant 858101378

*Iluminação* **PRONTA ENTREGA**

SKU: 5120692 | Avalie este produto

**PAINEL LUMINÁRIA DE EMBUTIR LED POP QUADRADO 6500K 18W BIVOLT 22X22X1,8CM ALUMÍNIO E POLIESTIRENO BRANCO - AVANT 858101378**

*Avant*

**EM ATÉ 8 DIAS ÚTEIS**

de ~~R\$40,77~~ por **R\$31,87**  
**ou R\$30,28** à vista  
 ou 10x de **R\$3,19** sem juros

[VER PARCELAS](#)

Quantidade:

**COMPRAR**

Calcule o frete e prazos:

Inspire Home e os cookies: nós usamos cookies para personalizar anúncios e melhorar a sua experiência no site. Ao continuar navegando, você concorda com a nossa [Política de Privacidade](#) **Entendi**






10%

DESCONTO À VISTA PARA PAGAMENTO COM PIX OU BOLETO

FRETE GRÁTIS

Para todo Brasil acima de: R\$ 999,00



### Painel Luminária Eco Embutir Led 18W 6500K Bivolt 20,2x20,2cm Stella STH9953Q/65

Referência: STH9953Q/65  
Marca: STELLA  
Garantia: 1 ano após o recebimento do produto  
Disponibilidade: Disponível em 5 dias úteis  
Imagens Ilustrativas

**R\$ 63,80**

no Boleto Bancário  
ou 10x de R\$ 6,72 Sem juros no Cartão Visa

Quantidade:

COMPRAR

CATÁLOGO STELLA

ORÇAMENTOS & PROJETOS

FALE COM UMA ESPECIALISTA

SIMULADOR DE FRETE



10% DE DESCONTO E FRETE GRÁTIS. Para esquentar em todos pedidos à vista acima de R\$ 990,00 usando o cupom INV221!



OUTLET  
ATÉ 70% DE DESCONTO



CLIQUE AQUI



SKU: 5198153

Avalie este produto

PLAFON DE SOBREPOR LED ECO QUADRADO 6500K 24W BIVOLT 25,4X25,4X3CM POLICARBONATO BRANCO - STELLA STH21964Q/65

Stella

EM ATÉ 6 DIAS ÚTEIS

de R\$249,62 por **R\$136,41**

ou **R\$129,59** à vista

ou 10x de R\$13,64 sem juros

VER PARCELAS

Quantidade:

COMPRAR

Calcule o frete e prazos:

...

**LED OFERTAS IMBATÍVEIS**

Histórico | Informe o CEP | Central Atendimento

**iluminim** | Procure em mais de 140.000 produtos | Entrar ou Cadastre-se para acessar sua conta

TODOS OS DEPARTAMENTOS | REFLETORES LED | LUMINÁRIAS LED | SPOTS LED | LÂMPADAS LED | FITAS LED | PENDENTES LED | LUSTRE LED | ACESSÓRIOS LED | OFERTA DA SEMANA

Compre 100% Seguro | **COMPRE ANTES QUE ACABE!**

**PRODUTO CERTIFICADO** | **10k >360°** | **28%**

**Luminária Plafon 25w LED Sobrepor Branco Frio**

Código: PG-Q25WBF | Avaliação Máxima: ★★★★★ | **Veja quem recomendou**

**por R\$ 42,90**  
até 2x de R\$ 21,45 sem juros  
**ou R\$ 40,76 via pix**

**COMPRAR**  
Compre antes que acabe

**Só hoje! Ganhe 5% extra de desconto no boleto ou pix**

Pague em até 2 parcelas sem juros!

VISA | Mastercard | iPicard | American Express | Elo

Boleto Bancário **R\$ 40,76**  
PIX **R\$ 40,76**

3 ANOS DE GARANTIA

Utilizamos cookies para que você tenha a melhor experiência em nosso site. Para saber mais acesse nossa página de **Política de Privacidade** | **ENTENDI**

Aguardando cbtg360.com.br...

Televidas: (19) 3446-7400 | Whatsapp: (19) 3446-7400 | Conheça Dimensional | Frete grátis para SP nas compras acima de R\$ 300,00

**dimensional** A Sonepar Company | O que você está procurando? | **Buscar** | Nossos Serviços | Entrar ou cadastre-se | Meu carrinho

Todos os departamentos | Material Elétrico | EPI's | Iluminação | Conectividade | Fios e Cabos | Ferramentas | Top Ofertas

Iluminação > Luminárias > Luminária LED > Luminária Led Comercial Plafon Quadrado Sobrepor Branco Bivolt 6400k 18w - 03215 - Ourolux

★★★★★

**LUMINÁRIA LED COMERCIAL PLAFON QUADRADO SOBREPOR BRANCO BIVOLT 6400K 18W - 03215 - OUROLUX**

Referência: 03215 | Marca: [Ourolux](#)

**R\$ 48,99**  
Em até 1x R\$ 48,99 sem juros

- 1 + **ADICIONAR AO CARRINHO**

Frete e prazo de entrega:  | **CALCULAR O FRETE**

[Não sei meu CEP](#)

Imagem meramente ilustrativa

**Descrição do Produto**



DESTAQUE

**Spot Embutir Quadrado Recuado Branco Para Ar70 Gu10**

REF: DS2432 MARCA: DELIS



Seja o primeiro a opinar

Disponibilidade: Disponível em 2 dias úteis

**R\$ 25,98**

em até 2x de R\$ 12,99 Sem juros  
R\$ 24,16 à vista com desconto no Boleto ou PIX

1

COMPRAR PRODUTO

\* Aqui sua compra é 100% segura, compre com tranquilidade.

Frete e prazo de entrega

Informe seu cep **CALCULAR**



☆☆☆☆☆ (0) - Avaliar produto

**Spot de Embutir Recuado Direcional Flea AR70 Branco**

1060-1

**R\$ 28,41**  
no PIX

**R\$ 29,90**  
no cartão em 1x

+ formas de pagamento

Cor:

Branco

1

+

-

COMPRAR

Adicionar aos favoritos

Calcule o frete  
Não sei o meu CEP

00000-000 | OK

10% DE DESCONTO E FRETE GRÁTIS: Para esquentar em todos pedidos à vista acima de R\$ 990,00 usando o cupom INV22!

INSPIRE HOME

Pesquisa em toda loja...

Entrar  
Atendimento



MARCAS POR AMBIENTE LUMINÁRIAS LÂMPADAS PRONTA ENTREGA OUTLET ORÇAMENTO

Início > Spot de Embutir Face Recuado Quadrado AR70 13x13x3,5cm Termoplástico Branco - Save Energy SE-330.1048



SKU: 3688260

Avalie este produto

SPOT DE EMBUTIR FACE RECUADO QUADRADO AR70 13X13X3,5CM TERMOPLÁSTICO BRANCO - SAVE ENERGY SE-330.1048

Save Energy

EM ATÉ 12 DIAS ÚTEIS

de R\$53,13 por **R\$31,25**  
ou **R\$29,69** à vista  
ou 10x de R\$3,13 sem juros.

VER PARCELAS

Quantidade:

- 1 +

COMPRAR

Calcule o frete e prazos:

BLight E-COMMERCE

O que deseja procurar?

COMPRE PELO WHATSAPP

0800 799 9809

BLIGHT CORPORATE

PORTAL PRIVACIDADE

Minha Conta

Entrar / Cadastrar

Carrinho

0 itens

MARCAS LUMINÁRIAS LÂMPADAS CASA INTELIGENTE PRONTA-ENTREGA ORÇAMENTO

HOME / LUMINÁRIAS / ARANDELAS / ARANDELA FIT LED 16W 3000K BIVOLT 58CM NEWLINE 655LED3



10%

DESCONTO À VISTA PARA PAGAMENTO COM PIX, OU BOLETO

FRETE GRÁTIS

Para todo Brasil acima de: R\$ 999,00

Arandela Fit Led 16W 3000K Bivolt 58cm Newline 655LED3

DESTAQUES

Referência: 655LED3  
Marca: NEWLINE  
Garantia: 1 ano após o recebimento do produto  
Disponibilidade: Disponível em 20 dias úteis  
Imagens Ilustrativas

**R\$ 447,80**

no Boleto Bancário  
ou 10x de R\$ 47,14 Sem Juros no Cartão Visa

CORES NEWLINE:

Selecione

Quantidade: 1

COMPRAR

CATÁLOGO NEWLINE

ORÇAMENTOS & PROJETOS



10% DE DESCONTO E FRETE GRÁTIS: Para esquentar em todos pedidos à vista acima de R\$ 990,00 usando o cupom INV22!

INSPIRE HOME

Pesquisa em toda loja...

Entrar  
Atendimento



MARCAS

POR AMBIENTE

LUMINÁRIAS

LÂMPADAS

PRONTA ENTREGA

OUTLET


ORÇAMENTO

Início > Arandela LED Gran Linea 3000K 12W Bivolt 120x5x3cm Alumínio - MisterLED SLED 6017

**Bateu um frioquinho?**  
10% de desconto em toda loja + frete grátis para te esquentar

**10% DE DESCONTO**  
EM PEDIDOS ACIMA DE R\$ 990,00  
NO PIX E BOLETO

CUPOM **INV22**



SKU: 5148980

Avalie este produto

ARANDELA LED GRAN LINEA 3000K 12W BIVOLT  
120X5X3CM ALUMÍNIO - MISTERLED SLED 6017

MisterLED

EM ATÉ 20 DIAS ÚTEIS

de R\$500,06 por R\$500,04

ou **R\$475,04** à vista

ou 10x de R\$50,00 sem juros

VER PARCELAS

Parte Externa



Quantidade:

1

COMPRAR

Insira Nome e e-mail para receber e-mails e usar cookies para personalizar anúncios e melhorar a sua experiência no site. Ao continuar navegando, você concorda com a nossa Política de Privacidade.



MELHOR INDÚSTRIA

Procurar...



A minha conta



0

x benefício e que apresenta uma sobrevida muito superior aos modelos de 30 LEDs encontrados no mercado. Além de econômica, a 30 LEDs Segurimax proporciona autonomia de até 6 horas e um ciclo de vida que pode ser superior a 2 anos. A 30 LEDs possui tecnologia plug and play, ou seja, basta ligar o equipamento na tomada e o mesmo já entrará em funcionamento. Fácil de ser instalada, manuseada e transportada.

R\$ 34,86

Nossos preços são com impostos. Devolução grátis em até 7 dias.

● Em estoque. Nota fiscal emitida em até 2 dias úteis. Clique aqui para conferir o [Prazo de Entrega](#).

1

Adicionar ao carrinho, 12x s/juros

Informação do fabricante

Enviado por COMAG

Comparar Lembrar

Referência do fabricante: C-10890

Este site usa cookies, que são necessários para o funcionamento técnico do site e que estão sempre configurados. Outros cookies, que aumentam o conforto na utilização deste website, são utilizados para publicidade direta ou para simplificar a interação com outros websites e redes sociais, apenas são definidos com o seu consentimento. Mais informações podem ser encontradas em nossa política de privacidade.

Recusar

Configurar

Aceitar



INTELBRAS  
**Luminária Emergência Intelbras Lde 30l Led Carga 6h**

Código: 4630030

por **R\$ 24,50**

até 10x de R\$ 2,45 sem juros  
Mais formas de pagamento

1

Estoque: Disponível

Fale no Whatsapp



**LED OFERTAS IMBATÍVEIS**

PRODUTO CERTIFICADO

100% LED

50%



para assistir o vídeo relacionado ao produto.



LUMINÁRIAS LED > LUMINÁRIA EMERGÊNCIA LED

Compra 100% Segura  
COMPRE ANTES QUE ACABE!

Luminária de Emergência 30 LEDs | Slim

Código: 23597

Avaliação Máxima: ★★★★★

Veja quem recomendou

SÓ HOJE! LEVE MAIS, PAGUE MENOS:

> 1 UN KIT 2 KIT 5 KIT 10 KIT 50

Boleto  
por **R\$ 19,90**

ou **R\$ 18,90** via pix

COMPRAR

Só hoje! Ganhe 5% extra de desconto no boleto ou pix

Boleto Bancário	R\$ 18,90
VISA	R\$ 19,90
MERCADO PAGO	R\$ 19,90
PIX	R\$ 18,90

Iluminim

Guilherme  
Vendas Iluminim

Guilherme entrou no chat  
Chat iniciado

Guilherme  
Olá, tudo bem? Seja bem-vindo!  
Para melhor atendê-lo informe se você busca atendimento para Pessoa Física ou Pessoa Jurídica?

Escreva sua mensagem



Home / Arandelas / Arandela Catarina 10cm / Arandela Catarina 10cm 2 Fachos Frisos Externa Interna Muro Parede Alumínio Branco - Rei da Iluminação



### Arandela Catarina 10cm 2 Fachos Frisos Externa Interna Muro Parede Alumínio Branco - Rei da Iluminação

MARCA: REI DA ILUMINAÇÃO  
REF: AR206/10-BRB



De R\$ 39,90

**R\$ 27,90**

Economize R\$ 12,00

R\$ 26,51 à vista com desconto Pix - Vindi ou 1x de R\$ 27,90 Sem juros

Quantidade:

COMPRAR

SIMULADOR DE FRETE

CALCULAR



Início / Iluminação / Arandela Dois Fachos Frisos Efeito Led Incluso Roveda

### ARANDELA DOIS FACHOS FRISOS EFEITO LED INCLUSO ROVEDA

São fabricadas em alumínio e vidro.  
Garantindo alta resistência ao sol e chuva !!

- Frete Grátis para Brasília, DF e Região  
Entrega estimada entre 29 de julho e 27 de agosto.
- Garantia de 30 dias direto em nossa loja
- 7 dias para trocas e devoluções

**R\$ 79,90**

Para visualizar imagens da variante escolhida, retorne as fotos do produto no topo do site.

Em até 12x de R\$ 8.02

[Iluminação](#) > [Iluminação de Parede](#) > [Arandelas](#) > 2345843



**Arandela Friso 2 Frisada Luminária Externa Interna Parede Alumínio Branco - Rei da Iluminação Branco**

3% DE CASHBACK SUPER OFERTA  
 ★★★★★ 5 | 1 avaliação | ID: 2345843

R\$ 44,90 ↓ 10%  
**R\$ 40,41**

à vista no cartão ou Pix  
**R\$ 40,41** em 12x de R\$ 3,36 sem juros  
 ou parcele em até 24x no crediário

[Adicionar](#) [Comprar](#) [Principais informações >](#)

Você pode gostar



1 pessoas viram este produto hoje!

Focos Preta Parede Muro Interna Externa Cris67



Arandela Luminária para Quadro Alumínio para 2 Lâmpadas Isadora Design



LUMINÁRIA ARANDELA ANNY 1 LAMP. E27 AZUL NEW - 3106/AD - ANNY



Kit 2 Arandelas 33cm Alumínio Vintage Isadora Design



Arandela Taschibra Embau 30cm

[Chat](#)

Página Inicial > Iluminação > Balizador Gadot > **BALIZADOR GADOL BIVOLT BRANCO 3000K 2W**



**BALIZADOR GADOL BIVOLT BRANCO 3000K 2W**

★★★★★ (Avalie agora!)

Marca: Gaya  
 Modelo: Balizador Gadol Bivolt Branco 3000K 2W

Consultar prazo e valor do frete

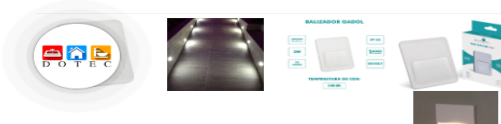
[Calcular](#)

Por:

**R\$ 47,90**

R\$ 45,03 via Pix/Boleto  
ou 1x de R\$ 47,90 Sem juros

[Comprar](#)



[Ganhe Desconto](#)



10% DE DESCONTO E FRETE GRÁTIS: Para esquentar em todos pedidos à vista acima de R\$ 990,00 usando o cupom INV22!

INSPIRE HOME

Pesquisa em toda loja...

Entrar  
Atendimento



MARCAS

POR AMBIENTE

LUMINÁRIAS

LÂMPADAS

PRONTA ENTREGA

OUTLET

ORÇAMENTO

Início > Balizador de Embutir LED Externo 3000K 2W Bivolt 12,3x8,3x3cm Policarbonato Branco - Gaya 9684

**Bateu um friozinho?**  
10% de desconto em toda loja + frete grátis para te esquentar

**10% DE DESCONTO**  
EM PEDIDOS ACIMA DE R\$ 990,00 NO PIX E BOLETO

CUPOM **INV22**



SKU: 5165630

Avalie este produto

**BALIZADOR DE EMBUTIR LED EXTERNO 3000K 2W BIVOLT 12,3X8,3X3CM POLICARBONATO BRANCO - GAYA 9684**

Gaya

EM ATÉ 10 DIAS ÚTEIS

de R\$67,74 por R\$54,16

ou **R\$51,45** à vista

ou 10x de R\$5,42 sem juros

VER PARCELAS

Quantidade:

- 1 +

COMPRAR

Calcule o frete e prazos:

Digite aqui seu CEP OK Não sei o meu CEP

Blight  
E-COMMERCE

COMPRE PELO WHATSAPP

0800 799 9809

BLIGHT CORPORATE

PORTAL PRIVACIDADE

O que deseja procurar?



Minha Conta

Entrar / Cadastrar

Carrinho

0 itens

MARCAS

LUMINÁRIAS

LÂMPADAS

CASA INTELIGENTE

PRONTA-ENTREGA

ORÇAMENTO

HOME / LUMINÁRIAS / BALIZADORES / BALIZADOR NEU 2 LED 2W 3000K BIVOLT 12X8CM IP65 BRANCO STELLA STH8750/30

**PIX** **10%** DESCONTO À VISTA PARA PAGAMENTO COM PIX OU BOLETO  
\*PROMOÇÃO POR TEMPO LIMITADO

**FRETE GRÁTIS**  
Para todo Brasil acima de: R\$ 999,00

**Balizador Neu 2 Led 2W 3000K Bivolt 12x8cm IP65 Branco Stella STH8750/30**

Referência: STH8750/30  
Marca: STELLA  
Garantia: 1 ano após o recebimento do produto  
Disponibilidade: Disponível em 5 dias úteis  
Imagens Ilustrativas

**R\$ 116,24**  
no Boleto Bancário  
ou 10x de R\$ 12,24 Sem juros no Cartão Visa

Quantidade: 1

**COMPRAR**

CATÁLOGO STELLA

ORÇAMENTOS & PROJETOS

FALE COM UMA ESPECIALISTA

SIMULADOR DE FRETE

CALCULAR



Ouçã a dica

PRODUTO CERTIFICADO

13%



Clique no botão ao lado para assistir o vídeo relacionado ao produto.



SPOT LED

Spot Balizador LED 3W Branco Frio para Piso

Código: DJ-3WBFB

Avaliação Máxima: ★★★★★

Veja quem recomendou

↓ baixou

por R\$ 69,90

até 4x de R\$ 17,47 sem juros

ou R\$ 66,40 via pix

COMPRAR

Só hoje! Ganhe 5% extra de desconto no boleto ou pix



Pague em até 4 parcelas sem juros!



Parcelas



Boleto Bancário

R\$ 66,40



PIX

R\$ 66,40

COM

Utilizamos cookies para que você tenha a melhor experiência em nosso site. Para saber mais acesse nossa página de Política de Privacidade

ENTENDI



10% DE DESCONTO E FRETE GRÁTIS: Para esquentar em todos pedidos à vista acima de R\$ 990,00 usando o cupom INV221



Início > Embutido de Solo Chão LED Redondo Externo 2700K 3W Bivolt Ø6,5x9cm Prata - Luminatti by Danuri LM614

OUTLET ATÉ 70% DE DESCONTO



CLIQUE AQUI



SKU: 5226043

Avalie este produto

EMBUTIDO DE SOLO CHÃO LED REDONDO EXTERNO 2700K 3W BIVOLT Ø6,5X9CM PRATA - LUMINATTI BY DANURI LM614

Luminatti by Danuri

EM ATÉ 12 DIAS ÚTEIS

de R\$296,16 por R\$176,29

ou R\$167,48 à vista

ou 10x de R\$17,63 sem juros

VER PARCELAS

Quantidade:

- 1 +

COMPRAR

Calcule o frete e prazos:

\_\_\_\_\_

OLÁ VISITANTE, [ENTRE OU CADASTRE-SE](#) ATENDIMENTO: 14982259101

**EuroLume**  [BUSCA](#) [SEU CARRINHO](#)

[ARANDELA](#)
[LÂMPADA](#)
[LUSTRE](#)
[PENDENTE](#)
[PLAFON](#)
[SPOT](#)
[JARDIM](#)
[OUTROS](#)
[MÁQUINAS](#)

PÁGINA INICIAL / **BALIZADOR DE SOLO LED COB 3 W QUADRADO**

**BALIZADOR DE SOLO LED COB 3 W QUADRADO**

CÓD.: 4077 - 4085

★★★★★ Seja o primeiro a avaliar este produto!

Escolha as opções:

\*TEMPERATURA DE COR

Escolha uma Opção...

Por: **R\$115,11**

à vista **R\$109,35**

11x de **R\$10,46** sem juros

[ver parcelamento](#)

1

[COMPRAR](#)

[ADICIONAR À LISTA DE DESEJOS](#)

[07 DIAS PARA TROCA](#)

[Fale conosco, nós estamos online!](#)

**10% DE DESCONTO E FRETE GRÁTIS:** Para esquentar em todos pedidos à vista acima de **R\$ 990,00** usando o cupom **INV21!**

**INSPIRE HOME**  [Entrar](#) [Atendimento](#) [CARRINHO](#)

[MARCAS](#)
[POR AMBIENTE](#)
[LUMINÁRIAS](#)
[LÂMPADAS](#)
[PRONTA ENTREGA](#)
[OUTLET](#)
[ORÇAMENTO](#)

Início > Spot de Embutir LED Redondo 3000K 7W Bivolt Ø10,5x3,1cm Policarbonato Branco - Opus ECO 33051

SKU: 4896334 Avalie este produto

**SPOT DE EMBUTIR LED REDONDO 3000K 7W BIVOLT Ø10,5X3,1CM POLICARBONATO BRANCO - OPUS ECO 33051**

*Opus*

**EM ATÉ 10 DIAS ÚTEIS**

de R\$50,72 por **R\$32,10**

ou **R\$30,50** à vista

ou **10x de R\$3,21** sem juros

[VER PARCELAS](#)

Quantidade:

[COMPRAR](#)

Calcule o frete e prazos:

Não sei o meu CEP

Inspire Home e os cookies: nós usamos cookies para personalizar anúncios e melhorar a sua experiência no site. Ao continuar navegando, você concorda com a nossa Política de Privacidade. [Entendi](#)

20%  
OFF

+3

Início > Luminárias > Embutidos > Spots >  
SPOT DE EMBUTIR REDONDO 7W 6500k LED  
BIVOLT Ø10,5X3,1CM | OPUS ECO 33068**SPOT DE EMBUTIR  
REDONDO 7W  
6500k LED BIVOLT  
Ø10,5X3,1CM | OPUS  
ECO 33068**R\$30,58 **R\$24,33**

Ver mais detalhes

- 1 +

COMPRAR

Meios de envio

Seu CEP

CALCULAR

Não sei meu CEP

**FRETE EXPRESSO GRÁTIS PARA TODO O BRASIL\***

🕒 Histórico ▾ 📍 Informe o CEP ▾

Central Atendimento ▾

iluminim

Procure em mais de 140.000 produtos

👤 Entre ou Cadastre-se  
para acessar sua conta

🛒 0

❤️

TODOS OS  
DEPARTAMENTOS ▾REFLETORES  
LEDLUMINÁRIAS  
LEDSPOTS  
LEDLÂMPADAS  
LEDFITAS  
LEDPENDENTES  
LEDLUSTRE  
LEDACESSÓRIOS  
LEDOFERTA DA  
SEMANA

PRODUTO CERTIFICADO

LOJA  
365

63%



Clique no botão ao lado para assistir o vídeo relacionado ao produto.

Assistir Vídeo

COMPRANDO NA ILUMINIM

Converse conosco

SPOT LED

COMPRE ANTES QUE ACABE!

Compre 100% Segura

**Spot LED 7W SMD Embutir Redondo Branco Neutro Base  
Branca**

Código: SMD-R7WBN

Avaliação Máxima: ★★★★★

👍 Veja quem recomendou ▾

baixou

por **R\$ 21,90**ou **R\$ 20,80** via pix

COMPRAR

Compre antes que acabe

📄 Só hoje! Ganhe 5% extra de desconto no boleto ou pix

14 MESES DE GARANTIA

Boleto Bancário **R\$ 20,80**VISA **R\$ 21,90**pix **R\$ 20,80**

📦 Só hoje: Frete Grátis expresso em pedidos acima de R\$299,00

Saiba os prazos de entrega e as formas de envio. [Detalhes](#)Calcule o frete CEP  OK

📍 Não sei meu CEP



10% DE DESCONTO E FRETE GRÁTIS: Para esquentar em todos pedidos à vista acima de R\$ 990,00 usando o cupom INV22!

INSPIRE HOME

Pesquisa em toda loja...

Entrar  
Atendimento



MARCAS

POR AMBIENTE

LUMINÁRIAS

LÂMPADAS

PRONTA ENTREGA

OUTLET

ORÇAMENTO

Início > Perfil de Embutir Reto Linear 1 Metro Alumínio Branco - LEDVANCE Osram 7018131



SKU: 5223101

Avalie este produto

PERFIL DE EMBUTIR RETO LINEAR 1 METRO ALUMÍNIO BRANCO - LEDVANCE OSRAM 7018131

Osram Ledvance

EM ATÉ 10 DIAS ÚTEIS

de R\$124,06 por R\$78,02

ou R\$74,12 à vista  
ou 10x de R\$7,80 sem juros

VER PARCELAS

Quantidade:

- 1 +

COMPRAR

Calcule o frete e prazos:

Digite aqui seu CEP OK Não sei o meu CEP

FRETE EXPRESSO GRÁTIS PARA TODO O BRASIL\*

iluminim...

Histórico Informe o CEP

Central Atendimento

Procurar em mais de 1.400.000 produtos

Entre ou Cadastre-se para acessar sua conta



TODOS OS DEPARTAMENTOS

REFLETORES LED

LUMINÁRIAS LED

SPOTS LED

LÂMPADAS LED

FITAS LED

PENDENTES LED

LUSTRE LED

ACESSÓRIOS LED

OFERTA DA SEMANA

Compre 100% Segura

COMPRE ANTES QUE ACABE!

PRODUTO CERTIFICADO

100% <500>

500%



ACESSÓRIOS LED

Perfil Embutir 2m Linear 12x13mm Branco

Código: 36506455

Avaliação Máxima: ★★★★★

Veja quem recomendou

balnear

por R\$ 85,90

até 5x de R\$ 17,18 sem juros

ou R\$ 81,60 via pix

COMPRAR

Só hoje! Ganhe 5% extra de desconto no boleto ou pix



Pague em até 5 parcelas sem juros!

VISA Mastercard Itaucard American Express eto Parcelas  
Boleto Bancário R\$ 81,60  
pix R\$ 81,60

Só hoje! Frete Grátis expresso em pedidos acima de R\$299,00. Saiba os prazos de entrega e as formas de envio. Detalhes

COMPRANDO NA ILLUMINIM

Entrega

senddesk chat

Central de Vendas

mais eficiente e esses produtos de maneira mais rápida e qualidade

Forma de Pagamento

Sua compra pode ser realizada por cartão de crédito em até 12x sem juros, com parcelas mínimas de R\$ 15, ou através de boleto bancário com 5% de desconto extra no valor total.

Segurança

Possuímos diversos parceiros como Google, Microsoft, Trustvoix, Ebit, Mercado Pago e Site Bandido que possibilitam uma transação 100% segura e confiável.



Televidas: (19) 3446-7400    Whatsapp: (19) 3446-7400    Conheça Dimensional    Frete grátis para SP nas compras acima de R\$ 300,00


**dimensional**  
A Sonepar Company

O que você está procurando?  [Buscar](#)

Nossos Serviços    Entre ou cadastre-se    Meu carrinho

Todos os departamentos    Material Elétrico    EPI's    Iluminação    Conectividade    Fios e Cabos    Ferramentas    Top Ofertas

Iluminação > Lâmpadas > Lâmpada Fluorescente > Lâmpada Fluorescente Tubular T10 5000 K G13 40 W T10PLUS40W7501SL25 - PHILIPS



★★★★☆

**LÂMPADA FLUORESCENTE TUBULAR T10 5000 K G13 40 W T10PLUS40W7501SL25 - PHILIPS**

Referência: T10PLUS40W7501SL25    Marca: [Philips](#)

**R\$ 11,99**

Em até 1x R\$ 11,99 sem juros

- 1 + [ADICIONAR AO CARRINHO](#)

Frete e prazo de entrega:  [CALCULAR O FRETE](#)

[Não sei meu CEP](#)

Imagem meramente ilustrativa

**Descrição do Produto**

A sua loja de materiais elétricos!    em compras a partir de R\$ 199,99


**ELETROLUZ**  
MATERIAIS ELÉTRICOS

Qual produto você procura?  [Buscar](#)

WhatsApp Lojas

Chuveiros e Torneiras    Fios e Cabos    Iluminação Decorativa    Interruptores e Tomadas    Ventiladores    Industrial e Proteção    + Categorias    Outlet    Todas as Marcas

Home > Iluminação > Lâmpadas Tubular LED



**Lâmpada Led Tubular 10W 6500K Bivolt Brilia**

**R\$ 15,38**

à vista no cartão ou no boleto  
ou 5X de R\$ 3,08 no Cartão  
sem juros!

[Comprar](#)

CEP de Entrega  [Calcular Frete](#)

Utilizamos cookies para oferecer melhor experiência, melhorar o desempenho, analisar como você interage em nosso site e personalizar conteúdo.

[Recusar Cookies](#)

[Aceitar Cookies](#)

Quer falar agora com um vendedor?





🏠 / Casa e Jardim / Iluminação

★★★★★ (5)

### LÂMPADA FLUORESCENTE TUBULAR T10 20W 6500K BASIC OSRAM

Osram

SKU 179458

Por R\$ 17,07

**R\$ 15,36** à vista

📄 No boleto ou PIX já com 10% de desconto

📅 Ou em até 12x de R\$ 1.42  
[Outras formas de pagamento](#)

Quantidade:

1

**COMPRAR AGORA**

Consulte frete e prazo de entrega

**CALCULAR**

**Retirar na loja**

**Veja as opções**

Não sabe o CEP?



Produto com a finalidade de uso e consumo

Anhanguera Ferramentas e os cookies: a gente usa cookies para personalizar anúncios e melhorar a sua experiência no site. Ao continuar navegando, você concorda com a nossa [Política de Privacidade](#).

**CONTINUAR E FECHAR**



Home > Iluminação > Pendentes > PENDENTE PIPE S 380X400X2000MM GU10 MR11 COBRE BIVOLT



### PENDENTE PIPE S 380X400X2000MM GU10 MR11 COBRE BIVOLT

☆☆☆☆☆ 0 OPINIÕES

**R\$ 129,00**

R\$ 116,10 à vista com desconto de 10% no PIX e envio 24H ou 8x de R\$ 16,13

Sem juros

[Mais informações](#)

1

/ 0

**COMPRAR**

👍 [Gosto 0](#)

🐦 [Twitter](#)

📌 [Salvar](#)

📄 [Partilhar](#)



conecta+ · até R\$500 de desconto | em até 21x sem juros\* · queeero >

americanas

busque aqui seu produto

olá, faça seu login ou cadastre-se

informe seu CEP

pra sua empresa

baixe o app

recorra hoje

cartão de crédito amc

marcas próprias

produtos internacionais

venda na americanas

oferta do dia

todos os departamentos

mercado

celulares

eletrodomésticos

informática

tv e home theater

eletroportáteis

móveis

beleza e perfumaria

casa & conforto

página inicial > casa e construção > iluminação > lustres e pendentes > lustre

favoritar compartilhar



### Kit 2 Pendente Tubo 35cm Gu10 Cobre P/ Bancada Cozinha Banheiro Quarto

★★★★★ 5 (1 avaliação) faça a 1ª pergunta

Modelo: 715Cor: CobreDimensões: 35 cm (A) x 5 cm (Ø)Comprimento do Cabo: 1,1 metro (Altura é regulável)Soquete: GU10 (Compatível com lâmpada mini dicroica)Marca: MegaluxMaterial: Alumínio Obs.: O kit é composto por dois pendentes se...

mais informações

cor: cobre

Acabamento Quadrado Para Registro Pressão Gaveta Deca ABS preto + R\$ 21,1

política de troca e devolução

R\$ 167,79 **Bateu**

**R\$ 161,07**

à vista no cartão de crédito

R\$ 167,79 em até 8x de R\$ 20,97

mais formas de pagamento

calcular frete e prazo

Digite seu CEP

OK

comprar

Este produto é vendido por MEGALUX e entregue por Americanas, que garante a sua compra, do pedido à entrega. [Saiba mais](#)

you also may like this



americanas e os cookies: a gente usa cookies para personalizar anúncios e melhorar a sua experiência no site. Ao continuar navegando, você concorda com a nossa [Política de Privacidade](#).

continuar e fechar

10% DE DESCONTO E FRETE GRÁTIS: Para esquentar em todos pedidos à vista acima de R\$ 990,00 usando o cupom INV22!

INSPIRE HOME

Pesquisa em toda loja...

Entrar  
Atendimento



MARCAS

POR AMBIENTE

LUMINÁRIAS

LÂMPADAS

PRONTA ENTREGA

OUTLET


ORÇAMENTO

Início > Lâmpada LED Halopin G9 2700K 4W 220V - Stella STH8142/27

Bateu um friozinho?  
10% de desconto em toda loja + frete grátis para te esquentar

10% DE DESCONTO  
EM PEDIDOS ACIMA DE R\$ 990,00  
NO PIX E BOLETO

CUPOM **INV22**



SKU: 5061906

Avalie este produto

LÂMPADA LED HALOPIN G9 2700K 4W 220V - STELLA STH8142/27

Stella

EM ATÉ 6 DIAS ÚTEIS

de R\$67,77 por **R\$40,34**

ou **R\$38,32** à vista

ou 10x de **R\$4,03** sem juros

VER PARCELAS

Quantidade:

- 1 +

COMPRAR

Inspire Home e os cookies: nós usamos cookies para personalizar anúncios e melhorar a sua experiência no site. Ao continuar navegando, você concorda com a nossa Política de Privacidade.

Entendi

2\_0358 2022\_RV\_...pdf

Exibir todos



FRETE GRÁTIS PARA TODO BRASIL EM COMPRAS ACIMA DE R\$ 999,00



COMPRA PELO WHATSAPP

0800 799 9809

BLIGHT CORPORATE

PORTAL PRIVACIDADE

O que deseja procurar?



Minha Conta

Entrar / Cadastrar

Carrinho

0 itens

MARCAS

LUMINÁRIAS

LÂMPADAS

CASA INTELIGENTE

PRONTA-ENTREGA

ORÇAMENTO

HOME / LÂMPADAS / G9 / G4 / LÂMPADA BIPINO G9 LED 4W 3000K G9 127V STELLA STH8141/30



10%

DESCONTO À VISTA PARA PAGAMENTO COM PIX OU BOLETO

FRETE GRÁTIS  
Para todo Brasil acima de: R\$ 999,00

Lâmpada Bipino G9 Led 4W 3000K G9 127V Stella STH8141/30

Frete Grátis BLight Acima de 10 un

Referência: STH8141/30

Marca: STELLA

Garantia: 1 ano após o recebimento do produto

Disponibilidade: Disponível em 5 dias úteis

Imagens Ilustrativas

R\$ 38,32

no Boleto Bancário

ou 10x de R\$ 4,03 Sem Juros no Cartão Visa

Quantidade: 1

COMPRAR

CATÁLOGO STELLA

ORÇAMENTOS & PROJETOS

FALE COM UMA ESPECIALISTA



2\_0358 2022\_RV\_....pdf

Exibir todos

10% DE DESCONTO E FRETE GRÁTIS: Para esquentar em todos pedidos à vista acima de R\$ 990,00 usando o cupom INV21!

INSPIRE HOME

Pesquisa em toda loja...



Entrar

Atendimento



MARCAS

POR AMBIENTE

LUMINÁRIAS

LÂMPADAS

PRONTA ENTREGA

OUTLET

ORÇAMENTO

Início > Pendente Office Retangular 2 Tubular T8 120cm 125x12cm Alumínio e Acrílico Preto - Portofino PD1043



PRONTA ENTREGA

SKU: 5120530

★★★★★ (9) Adicionar sua Avaliação

PENDENTE OFFICE RETANGULAR 2 TUBULAR T8 120CM 125X12CM ALUMÍNIO E ACRÍLICO PRETO - PORTOFINO PD1043

Portofino

EM ATÉ 15 DIAS ÚTEIS

de R\$470,91 por R\$288,90

ou R\$274,46 à vista

ou 10x de R\$28,89 sem juros

VER PARCELAS

Quantidade:

1

COMPRAR

Calcule o frete e prazos:

Inspire Home e no cookies. Nós usamos cookies para personalizar anúncios e melhorar a sua experiência no site. Ao continuar navegando, você concorda com a nossa Política de Privacidade.



PRONTA ENTREGA

Só resta 10

SKU: 5164000

★★★★★ (1) Adicionar sua Avaliação

ESPETO DE JARDIM LED HAGER EXTERNO 3000K 7W BIVOLT 28X7X7CM METAL PRETO - NORDECOR 6139

Nordecor

EM ESTOQUE

de R\$426,49 por R\$77,13

ou **R\$73,27** à vista

ou 10x de R\$7,71 sem juros

VER PARCELAS

Quantidade:

- 1 +

COMPRAR

Calcule o frete e prazos:

Digite aqui seu CEP  OK Não sei o meu CEP

Para todo Brasil acima de: R\$ 999,00



Espeto de Jardim Hager Led 7W 3000K Bivolt IP65 28cm Preto Nordecor 6139

Referência: 5139/N  
 Marca: NORDECOR  
 Garantia: 1 ano após o recebimento do produto  
 Disponibilidade: Disponível em 10 dias úteis  
 Imagens Ilustrativas

**R\$ 68,57**

no Boleto Bancário  
 ou 10x de R\$ 7,22 Sem juros no Cartão Visa

Quantidade: 1

COMPRAR

CATÁLOGO NORDECOR

ORÇAMENTOS & PROJETOS

FALE COM UMA ESPECIALISTA

SIMULADOR DE FRETE

CALCULAR



FRETE EXPRESSO GRÁTIS PARA TODO O BRASIL\*

iluminim

Histórico Informe o CEP

Central Atendimento

Procure em mais de 140.000 produtos

Entre ou Cadastre-se para acessar sua conta

TODOS OS DEPARTAMENTOS

REFLETORES LED

LUMINÁRIAS LED

SPOTS LED

LÂMPADAS LED

FITAS LED

PENDENTES LED

LUSTRE LED

ACESSÓRIOS LED

OFERTA DA SEMANA

Compre 100% Segura

COMPRE ANTES QUE ACABE!

Olha e dica

PRODUTO CERTIFICADO

61%

LUMINÁRIAS LED > ESPETO LED

Espeto de Jardim LED 7W Branco Quente

Código: D-COB7WBQ

Avaliação Máxima: ★★★★★

Va quem recomendou

balcão

por R\$ 34,90

até 2x de R\$ 17,45 sem juros

ou R\$ 33,16 via pix

COMPRAR

Compre antes que acabe

Só hoje! Ganhe 5% extra de desconto no boleto ou pix

14 MESES DE GARANTIA

Pague em até 2 parcelas sem juros!

VISA

Boleto Bancário

Parcelas

R\$ 33,16

R\$ 33,16

Só hoje! Frete Grátis expresso em pedidos acima de R\$299,00

Saiba os prazos de entrega e as formas de envio. Detalhes

Calcule o frete

OK

Não sei meu CEP

iluminim

Atendimento Pessoal

A maior loja de LEDs do Brasil

Chat iniciado

Vendas Iluminim

Ou Seja Bem Vindo(a) a Iluminim, maior loja online de LEDs do País. Em breve um de nossos atendentes iniciará seu atendimento. :)

Escreva sua mensagem



LUMINIM

Forma de Pagamento

Sua compra pode ser realizada por cartão de crédito em até 12x sem juros, com parcelas mínimas de R\$ 15, ou através de boleto bancário com 5% de desconto extra no valor total.

Segurança

Possuímos diversos parceiros como Google, Microsoft, Trustvox, Ebit, Mercado Pago e Site Blindado que possibilitam uma transação 100% segura e confiável.

FRETE GRÁTIS PARA TODO BRASIL EM COMPRAS ACIMA DE R\$ 999,00

BLight E-COMMERCE

O que deseja procurar?

COMPRE PELO WHATSAPP

0800 799 9809

BLIGHT CORPORATE

PORTAL PRIVACIDADE

Minha Conta

Carrinho

MARCAS

LUMINÁRIAS

LÂMPADAS

CASA INTELIGENTE

PRONTA-ENTREGA

ORÇAMENTO

HOME / TRILHOS / SPOTS PARA TRILHO / SPOT PARA TRILHO FLOS OF LED 10W 3000K BIVOLT PRETO NORDECOR 6178

PIX

10%

DESCONTO À VISTA PARA PAGAMENTO COM PIX OU BOLETO

FRETE GRÁTIS

Para todo Brasil acima de R\$ 999,00

Spot para Trilho Flos Of Led 10W 3000K Bivolt Preto Nordecor 6178

PRONTA-ENTREGA

Referência: 6178/APE  
Marca: NORDECOR  
Garantia: 90 dias após o recebimento do produto  
Disponibilidade: Imediata  
Imagens Ilustrativas

R\$ 101,10

no Boleto Bancário  
ou 10x de R\$ 10,64 Sem Juros no Cartão Visa

Quantidade: 1

COMPRAR

CATÁLOGO NORDECOR

ORÇAMENTOS & PROJETOS

FALE COM UMA ESPECIALISTA

SIMULADOR DE FRETE

Aquardando static.hotjar.com...

10% DE DESCONTO E FRETE GRÁTIS: Para esquentar em todos pedidos à vista acima de R\$ 999,00 usando o cupom BEV2121

INSPIRE HOME

Pesquisa em toda loja...

Entrar

Atendimento

Carrinho

MARCAS POR AMBIENTE LUMINÁRIAS LÂMPADAS PRONTA ENTREGA OUTLET ORÇAMENTO

Início > Spot de Trilho LED Opha Anti-ofuscante 3000K 24W Bivolt 7x18x9cm Alumínio Preto - Nordecor 6100

OUTLET

ATÉ 70% DE DESCONTO

PRODUTOS A ENTREGA

CLIQUE AQUI



SKU: 5163917

Avalie este produto

SPOT DE TRILHO LED OPHA ANTI-OFUSCANTE 3000K 24W BIVOLT 7X18X9CM ALUMÍNIO PRETO - NORDECOR 6100

Nordecor

EM ATÉ 10 DIAS ÚTEIS

de R\$496,68 por R\$131,12

ou R\$124,56 à vista

ou 10x de R\$13,11 sem juros

VER PARCELAS

Quantidade:

1

COMPRAR

Calcule o frete e prazos:

Digite aqui seu CEP

OK

Não sei o meu CEP

Inspire Home e os cookies: nós usamos cookies para personalizar anúncios e melhorar a sua experiência no site. Ao continuar navegando, você concorda com a nossa Política de Privacidade.

Entendi

PROJ-DE-033-15-ORÇ-DT-003-16-SEORÇA-PLA-CPL

CODIGO/FONTE UTILIZA	COTAÇÃO	MATERIAL	UN	FONTE	EMPRESA	FONTE	EMPRESA	FONTE	EMPRESA
<b>1</b>				INTERNET					
	NOME								
	PREÇO								
	CNPJ								
	TELEFONE								
	DATA								
<b>2</b>		<b>B01- Bacia vogue plus conforto P51 com assento AP52 - DECA</b>	<b>UN</b>	<b>INTERNET</b>					
	NOME				LIVEN CASA		MAGAZINE LUIZA		PADOVANI
	PREÇO				R\$ 1.053,16		R\$ 1.053,16		R\$ 1.060,10
	CNPJ				26.443.804/0003-10		47.960.950/1088-36		50.223.692/0006-10
	TELEFONE				61 - 4042-7050		0800-773-3838		011 - 4013-7000
	DATA				11/07/2021		11/07/2022		11/07/2022
<b>3</b>		<b>Lavatório c/ coluna suspensa linha Azalea. Cod. 91038, cor: Branca - Celite</b>	<b>UN</b>	<b>INTERNET</b>					
	NOME				TELHA NORTE		CASA MIMOSA		ESTUQUE DA CONSTRUÇÃO
	PREÇO				R\$ 377,91		R\$ 338,81		R\$ 546,80
	CNPJ				03.840.986/0056-70		62.978.978/0001-80		30.019.043/0001-80
	TELEFONE				011 - 3787-1000		011-2782-5500		019 - 99218-2515
	DATA				11/07/2022		11/07/2022		11/07/2022
<b>4</b>		<b>Torneira clínica com alavanca - Ref. S-128 - SAMER</b>	<b>UN</b>	<b>INTERNET</b>					
	NOME				LIVEN CASA		COMERCIAL ALIANÇA		SÃO GERALDO
	PREÇO				R\$ 170,88		R\$ 269,90		R\$ 300,18
	CNPJ				26.443.804/0003-10		04.370.632/0001-06		
	TELEFONE				61 - 4042-7050		079 - 9881-3587		(61) 99904-2196
	DATA				11/07/2022		11/07/2022		11/07/2022
<b>5</b>		<b>Barra de apoio branca de 80cm - Ref. 2310.1.080.POL - DECA</b>	<b>UN</b>						
	NOME				LIVEN CASA		MAGAZINE LUIZA		MADEIRA E MADEIRA
	PREÇO				R\$ 716,39		R\$ 680,57		R\$ 716,39
	CNPJ				26.443.804/0003-10		47.960.950/1088-36		10.490.181/0001-35
	TELEFONE				61 - 4042-7050		0800-773-3838		0800-080-0099
	DATA				11/07/2022		11/07/2022		11/07/2022
<b>6</b>		<b>Barra de apoio branca de 70cm - Ref. 2310.1.070.POL - DECA</b>	<b>UN</b>						
	NOME				CONDEC		CASA MIMOSA		LIVEN CASA
	PREÇO				R\$ 1.264,45		R\$ 1.331,65		R\$ 1.249,58
	CNPJ				04.520.163/0001-56		62.978.978/0001-80		26.443.804/0003-10

PROJ-DE-033-15-ORÇ-DT-003-16-SEORÇA-PLA-CPL

	TELEFONE			011-3014-0282		011-2782-5500		61 - 4042-7050
	DATA			11/07/2022		11/07/2022		11/07/2022
<b>7</b>		<b>Barra de apoio branca de 40cm - Ref. 2310.1.040.POL - DECA</b>	<b>UN</b>					
	NOME			LIVEN CASA		CONDEC		SÃO GERALDO
	PREÇO			R\$ 692,40		R\$ 999,88		R\$ 836,12
	CNPJ			26.443.804/0003-10		04.520.163/0001-56		
	TELEFONE			61 - 4042-7050		011-3014-0282		(61) 99904-2196
	DATA			11/07/2022		11/07/2022		11/07/2022
<b>8</b>		<b>Descarga de embutir 09000 - Linha Elegance Branco - Montana</b>	<b>UN</b>					
	NOME			LIVEN CASA		CASA MIMOSA		MAGAZINE LUIZA
	PREÇO			R\$ 536,32		R\$ 536,32		R\$ 454,05
	CNPJ			26.443.804/0003-10		62.978.978/0001-80		47.960.950/1088-36
	TELEFONE			61 - 4042-7050		011-2782-5500		0800-773-3838
	DATA			11/07/2022		11/07/2022		11/07/2022
<b>9</b>		<b>Bacia p/ caixa acoplada Axis P470</b>	<b>UN</b>					
	NOME			LIVEN CASA		MAGAZINE LUIZA		DELPHUS BANHEIROS
	PREÇO			R\$ 792,29		R\$ 1.012,85		R\$ 756,38
	CNPJ			26.443.804/0003-10		47.960.950/1088-36		586.355.000.104,00
	TELEFONE			61 - 4042-7050		0800-773-3838		(48)99989-8028
	DATA			11/07/2022		11/07/2022		11/07/2022
<b>10</b>		<b>caixa acoplada Axis CD21F - DECA</b>	<b>UN</b>					
	NOME			LIVEN CASA		SÃO GERALDO		CAZANOVA
	PREÇO			R\$ 626,14		R\$ 606,45		R\$ 879,99
	CNPJ			26.443.804/0003-10				05.507.986/0001-04
	TELEFONE			61 - 4042-7050		(61) 99904-2196		081-2103-1313
	DATA			11/07/2022		11/07/2022		11/07/2022
<b>11</b>		<b>Torneira p/ lavatório quadra - Ref. 1187 - 1/2" c/ sensor bivolt - DECA</b>	<b>UN</b>					
	NOME			SÃO GERALDO		CONDEC		ELEVATO
	PREÇO			R\$ 2.834,75		R\$ 3.403,78		R\$ 3.049,26
	CNPJ					04.520.163/0001-56		87.305.850/0001-86
	TELEFONE			(61) 99904-2196		011-3014-0282		
	DATA			11/07/2022		11/07/2022		11/07/2022
<b>12</b>		<b>Cuba quadrada L435 SOB- mesa - Branco - DECA</b>	<b>UN</b>					
	NOME			LIVEN CASA		CONDEC		TOSEL
	PREÇO			R\$ 570,54		R\$ 436,05		R\$ 579,50
	CNPJ			26.443.804/0003-10		04.520.163/0001-56		
	TELEFONE			61 - 4042-7050		011-3014-0282		(18) 3211-2257

PROJ-DE-033-15-ORÇ-DT-003-16-SEORÇA-PLA-CPL

	DATA			11/07/2022		11/07/2022		11/07/2022
<b>13</b>		<b>Lavatório Ravena L915 s/ coluna branco - DECA</b>	<b>UN</b>					
	NOME			COPAFER		TELHA NORTE		CASA MIMOSA
	PREÇO			R\$ 101,33		R\$ 99,90		R\$ 98,84
	CNPJ			55.728.224/0001-06		03.840.986/0056-70		62.978.978/0001-80
	TELEFONE			(11) 4996-6000		011 - 4004-2444		011-2782-5500
	DATA			11/07/2022		11/07/2022		11/07/2022
<b>14</b>		<b>Torneira baixa p/ lavatório LINK 1172 CR - DECA</b>	<b>UN</b>					
	NOME			COMERCIAL ALIANÇA		SÃO GERALDO		C&C
	PREÇO			R\$ 209,90		R\$ 219,90		R\$ 229,99
	CNPJ			04.370.632/0001-06				63.004.030.0030-20
	TELEFONE			079 - 9881-3587		(61) 99904-2196		4001-0100
	DATA			11/07/2022		11/07/2022		11/07/2022
<b>15</b>		<b>Porta toalha 2040 C83 Quadratta CR - DECA</b>	<b>UN</b>					
	NOME			SÃO GERALDO		LIVEN CASA		CONDEC
	PREÇO			R\$ 1.181,91		R\$ 1.240,94		R\$ 1.199,90
	CNPJ					26.443.804/0003-10		04.520.163/0001-56
	TELEFONE			(61) 99904-2196		61 - 4042-7050		011-3014-0282
	DATA			11/07/2022		11/07/2022		11/07/2022
<b>16</b>		<b>Cabide 2060 C83 Quadratta CR - DECA</b>	<b>UN</b>					
	NOME			SÃO GERALDO		LIVEN CASA		CONDEC
	PREÇO			R\$ 429,85		R\$ 436,93		R\$ 449,90
	CNPJ					26.443.804/0003-10		04.520.163/0001-56
	TELEFONE			(61) 99904-2196		61 - 4042-7050		011-3014-0282
	DATA			11/07/2022		11/07/2022		11/07/2022
<b>17</b>		<b>Papeleira 2020 C83 Quadratta CR - DECA</b>	<b>UN</b>					
	NOME			SÃO GERALDO		LIVEN CASA		CONDEC
	PREÇO			R\$ 913,23		R\$ 866,88		R\$ 449,90
	CNPJ					26.443.804/0003-10		04.520.163/0001-56
	TELEFONE			(61) 99904-2196		61 - 4042-7050		011-3014-0282
	DATA			11/07/2022		11/07/2022		11/07/2022
<b>18</b>		<b>Cuba dupla LR-40/40 Reta 1.0 82,5x40x23cm - MEKAL</b>	<b>UN</b>					
	NOME			CONDEC		MADEIRA E MADEIRA		VERSIA
	PREÇO			R\$ 2.799,70		R\$ 3.385,95		R\$ 3.385,95
	CNPJ			04.520.163/0001-56		10.490.181/0001-35		35.491.009/0001-27
	TELEFONE			011-3014-0282		0800-080-0099		atendimento@versia.com.br
	DATA			11/07/2022		11/07/2022		11/07/2022

PROJ-DE-033-15-ORÇ-DT-003-16-SEORÇA-PLA-CPL

<b>19</b>		<b>Cuba simples LR-50 Reta 1.0 50x40x23cm - MEKAL</b>	<b>UN</b>					
	NOME				VERSIA		CONDEC	LIVEN CASA
	PREÇO				R\$ 1.498,00		R\$ 1.439,30	R\$ 1.968,58
	CNPJ				35.491.009/0001-27		04.520.163/0001-56	26.443.804/0003-10
	TELEFONE				atendimento@versia.com.br		011-3014-0282	61 - 4042-7050
	DATA				11/07/2022		11/07/2022	11/07/2022
<b>20</b>		<b>Cuba industrial 60x50x25cm em inox</b>	<b>UN</b>					
	NOME				HIDRONOX		AÇONOX	CONDEC
	PREÇO				R\$ 745,90		R\$ 742,50	R\$ 879,90
	CNPJ				01.381.478/0001-71		28.436.870/0001-27	04.520.163/0001-56
	TELEFONE				(41) 99760-2117		(48) 99974-0532	011-3014-0282
	DATA				11/07/2022		11/07/2022	11/07/2022
<b>21</b>		<b>Misturador Spin Motion Monocomando Mesa p/ cozinha 2265.C - DECA</b>	<b>UN</b>					
	NOME				SÃO GERALDO		LIVEN CASA	CONDEC
	PREÇO				R\$ 4.037,41		R\$ 4.036,97	R\$ 4.037,41
	CNPJ						26.443.804/0003-10	04.520.163/0001-56
	TELEFONE				(61) 99904-2196		61 - 4042-7050	011-3014-0282
	DATA				11/07/2022		11/07/2022	11/07/2022
<b>22</b>		<b>Misturador Spin Gourmet Monocomando Mesa p/ Cozinha 2281.C - DECA</b>	<b>UN</b>	<b>INTERNT</b>				
	NOME				SÃO GERALDO		CONDEC	COMERCIAL ALIANÇA
	PREÇO				R\$ 3.588,21		R\$ 3.599,90	R\$ 3.390,00
	CNPJ						04.520.163/0001-56	04.370.632/0001-06
	TELEFONE				(61) 99904-2196		011-3014-0282	079 - 9881-3587
	DATA				11/07/2022		11/07/2022	11/07/2022
<b>23</b>		<b>Chuveiro quadrado c/ tubo de parede 1992.C.CT - DECA</b>	<b>UN</b>					
	NOME				SÃO GERALDO		CONDEC	LEROY MERLIN
	PREÇO				R\$ 7.767,02		R\$ 8.274,56	R\$ 8.219,90
	CNPJ						04.520.163/0001-56	01.438.784/0048-6
	TELEFONE				(61) 99904-2196		011-3014-0282	(11) 4007-1380
	DATA				11/07/2022		11/07/2022	11/07/2022
<b>24</b>		<b>Ducha higiênica com registro 1984.C.CT - DECA</b>	<b>UN</b>					
	NOME				SÃO GERALDO		CONDEC	Americanas
	PREÇO				R\$ 462,56		R\$ 462,56	R\$ 425,55
	CNPJ						04.520.163/0001-56	00.776.574/0006-60
	TELEFONE				(61) 99904-2196		011-3014-0282	site
	DATA				11/07/2022		11/07/2022	11/07/2022
<b>25</b>		<b>Mictório com sifão integrado e válvula com sensor bivolt M.713.17 - DECA</b>	<b>UN</b>					

PROJ-DE-033-15-ORÇ-DT-003-16-SEORÇA-PLA-CPL

	NOME			LIVEN CASA		MAGAZINE LUIZA		TELHA NORTE
	PREÇO			R\$ 1.013,69		R\$ 1.013,69		R\$ 1.039,90
	CNPJ			26.443.804/0003-10		47.960.950/1088-36		03.840.986/0056-70
	TELEFONE			61 - 4042-7050		0800-773-3838		011 - 3787-1000
	DATA			11/07/2022		11/07/2022		11/07/2022

<b>26</b>		<b>Torneira de parede LINK 1178.C - DECA</b>	<b>UN</b>					
	NOME			SÃO GERALDO		LIVEN CASA		CONDEC
	PREÇO			R\$ 414,58		R\$ 399,70		R\$ 399,90
	CNPJ					26.443.804/0003-10		04.520.163/0001-56
	TELEFONE			(61) 99904-2196		61 - 4042-7050		011-3014-0282
	DATA			11/07/2022		11/07/2022		11/07/2022

<b>27</b>		<b>Tanque de embutir CT-60 Inox escovado 60cm - MEKAL</b>	<b>UN</b>					
	NOME			CONDEC		HIDRONOX		EMIDIO PAIS
	PREÇO			R\$ 879,90		R\$ 745,90		R\$ 928,90
	CNPJ			04.520.163/0001-56		01.381.478/0001-71		30.784.664/0001-50
	TELEFONE			011-3014-0282		(41) 99760-2117		(27) 3325-0707
	DATA			11/07/2022		11/07/2022		11/07/2022

<b>28</b>		<b>Porcelanato Castellon BW Pol Ret 120x120cm</b>	<b>M²</b>					
	NOME			CASSOL		C&C		PANORAMA
	PREÇO			R\$ 345,45		R\$ 369,99		R\$ 354,96
	CNPJ			75.400.218/0027-71		63.004.030.0030-20		01.711.005/0001-95
	TELEFONE			4001-1515		4001-0100		45-3528-8020
	DATA			13/07/2022		11/07/2022		13/07/2022

<b>29</b>		<b>Porcelanato lumina calacata GD Pol ret. 60x120cm</b>	<b>M²</b>					
	NOME			C&C		Impermix		STOCK Acabamentos
	PREÇO			R\$ 249,99		R\$ 187,90		R\$ 167,07
	CNPJ			63.004.030.0030-20		75.058.149/0001-20		28.178.674/0001-08
	TELEFONE			4001-0100		(41) 3213-2244		(19) 3879-4152
	DATA			11/07/2022		13/07/2022		13/07/2022

<b>30</b>		<b>Porcelanato Absolut Branco AC ret. 90x90cm</b>	<b>M²</b>					
	NOME			TINTACON		ATMOSFERA CASA		BHAN
	PREÇO			R\$ 103,16		R\$ 158,30		R\$ 169,85
	CNPJ			22.661.482/0002-44		00.396.664/0001-11		
	TELEFONE			(38) 3222-2020		(11) 3164-4612		(11) 3804-0220
	DATA			13/07/2022		13/07/2022		13/07/2022

<b>31</b>		<b>Porcelanato absolut branco EXT RET 90x90cm</b>	<b>M²</b>					
	NOME			TINTACON		ATMOSFERA CASA		BHAN



PROJ-DE-033-15-ORÇ-DT-003-16-SEORÇA-PLA-CPL

	PREÇO			R\$	103,16	R\$	158,30	R\$	169,85
	CNPJ				22.661.482/0002-44		00.396.664/0001-11		
	TELEFONE				(38) 3222-2020		(11) 3164-4612		(11) 3804-0220
	DATA				13/07/2022		13/07/2022		13/07/2022
<b>32</b>		<b>Piso vinílico LVT autoportante fortified fundations 5.0mm - 91,50x91,50cm</b>	<b>M²</b>						
	NOME				PIRO RÁPIDO				
	PREÇO			R\$	681,75				
	CNPJ								
	TELEFONE				(11) 93023-8787				
	DATA				13/07/2022				
<b>33</b>		<b>Carpete modular Lyceum trimline</b>	<b>M²</b>						
	NOME				Harpia casa		Acarpete		
	PREÇO			R\$	169,33	R\$	129,60		
	CNPJ				17.657.431/0001-28				
	TELEFONE				0800 601 2277		(11) 4680-0588		
	DATA				13/07/2022		13/07/2022		
<b>34</b>		<b>Piso vinílico LVT autoportante fortified fundations 5.0mm - 22,90x152,40cm</b>	<b>M²</b>						
	NOME				PIRO RÁPIDO				
	PREÇO			R\$	570,19				
	CNPJ								
	TELEFONE				(11) 93023-8787				
	DATA				13/07/2022				
<b>35</b>		<b>Rodape Inverso em aluminio anodizado preto santa luzia 3cm</b>	<b>M</b>						
	NOME				LIG PISOS		HOMENEY		ESPLANE
	PREÇO			R\$	58,29	R\$	65,96	R\$	63,16
	CNPJ				12.029.182/0001-02		40.455.356/0001-34		61.740.510/0001-90
	TELEFONE				(11) 2221-1204		(11) 5039-1301		
	DATA				18/07/2022		18/07/2022		
<b>36</b>		<b>Porcelanato Absolut Branco AC ret. 59x118cm</b>	<b>M²</b>						
	NOME				ATMOSFERA CASA		ELEVATO		
	PREÇO			R\$	141,93	R\$	147,26		
	CNPJ				00.396.664/0001-11		87.305.850/0001-86		
	TELEFONE				(11) 3164-4612				
	DATA				18/07/2022		18/07/2022		
<b>37</b>		<b>PLAFON DE EMBUTIR BRANCO 30 X 30 - LED 25W - 6.500K</b>	<b>UN</b>						
	NOME				iluminim		Inspire Home		Sustentaed
	PREÇO			R\$	37,90	R\$	81,00	R\$	38,03

PROJ-DE-033-15-ORÇ-DT-003-16-SEORÇA-PLA-CPL

	CNPJ			23.429.903/0001-98		24.335.485/0001-3		33.779.899/0001-41
	TELEFONE			(11) 4210-0494		(11) 3181-6977		(11) 5678-7018
	DATA			18/07/2022		18/07/2022		18/07/2022

<b>38</b>		<b>PLAFON DE SOBREPOR 30 X 30 - LED 25W - 6.500K</b>						
	NOME			Inspire Home		Sustentaed		Luzes do vale
	PREÇO			R\$ 84,62		R\$ 38,03		R\$ 40,09
	CNPJ			24.335.485/0001-3		33.779.899/0001-41		07.525.960/0001-14
	TELEFONE			(11) 3181-6977		(11) 5678-7018		(47) 3209-6191
	DATA			19/07/2022		19/07/2022		19/07/2022

<b>39</b>		<b>LUMINÁRIA LED TUBULAR 200 CM - 2 X LED T10 - 6.00K</b>						
	NOME			Inspire Home		Blight		
	PREÇO			R\$ 300,37		R\$ 295,76		
	CNPJ			24.335.485/0001-3		10.434.457/0001-68		
	TELEFONE			(11) 3181-6977		0800 799 9809		
	DATA			19/07/2022		19/07/2022		

<b>40</b>		<b>PLAFON DE EMBUTIR BRANCO 20 X 20 - LED 18W - 6.500K</b>						
	NOME			iluminim		Inspire Home		Blight
	PREÇO			R\$ 25,56		R\$ 30,28		R\$ 63,80
	CNPJ			23.429.903/0001-98		24.335.485/0001-3		10.434.457/0001-68
	TELEFONE			(11) 4210-0494		(11) 3181-6977		0800 799 9809
	DATA			18/07/2022		19/07/2022		19/07/2022

<b>41</b>		<b>PLAFON DE SOBREPOR BRANCO 20 X 20 CM - LED 25W - 6.500K</b>						
	NOME			Inspire Home		iluminim		Dimensional
	PREÇO			R\$ 30,28		R\$ 40,76		R\$ 48,99
	CNPJ			24.335.485/0001-3		23.429.903/0001-98		06.913.480/0015-63
	TELEFONE			(11) 3181-6977		(11) 4210-0494		(19) 3446-7400
	DATA			19/07/2022		18/07/2022		19/07/2022

<b>42</b>		<b>SPOT EMBUTIR RECUADO QUADRADO P/ LÂMPADA - AR 70 IMPACTO - 6.500K</b>						
	NOME			VENTILANET		Luzes do vale		Inspire Home
	PREÇO			R\$ 25,98		R\$ 40,09		R\$ 29,69
	CNPJ			29.240.913/0001-67		07.525.960/0001-14		24.335.485/0001-3
	TELEFONE			(11) 4210-0494		(47) 3209-6191		(11) 3181-6977
	DATA			19/07/2022		19/07/2022		19/07/2022

<b>43</b>		<b>ARANDELA RÉGUA SLIM FIT FINO - 3.000K O LLED 16W</b>						
	NOME			Blight		Inspire Home		LIVEN CASA
	PREÇO			R\$ 447,80		R\$ 475,04		R\$ 639,27

PROJ-DE-033-15-ORÇ-DT-003-16-SEORÇA-PLA-CPL

	CNPJ			10.434.457/0001-68		24.335.485/0001-3		26.443.804/0003-10
	TELEFONE			0800 799 9809		(11) 3181-6977		61 - 4042-7050
	DATA			19/07/2022		19/07/2022		19/07/2022
<b>44</b>	<b>ARANDELA DE EMERGÊNCIA - 6.500K - LED 9W</b>							
	NOME			MELHOR INDUSTRIA		iluminim		UNICAMERAS
	PREÇO			R\$ 34,86		R\$ 40,76		R\$ 24,50
	CNPJ			44.745.530/0001-34		23.429.903/0001-98		
	TELEFONE					(11) 4210-0494		(12) 98899-0802
	DATA			19/07/2022		18/07/2022		19/07/2022
<b>45</b>	<b>ARANDELA C/ 2 FOCOS + FRISOS BRANCA - 3.000K - LED 9W</b>							
	NOME			REI DA ILUMINAÇÃO		CASAPRI DECOR		MADEIRA E MADEIRA
	PREÇO			R\$ 27,90		R\$ 79,90		R\$ 40,41
	CNPJ			27.062.038/0001-45		45.206.717/0001-22		10.490.181/0001-35
	TELEFONE			(17) 3238-8097		(71) 99202-6708		0800-080-0099
	DATA			19/07/2022		19/07/2022		19/07/2022
<b>46</b>	<b>BALIZADOR C/ 2 FOCOS + FRISOS BRANCA - 3.000K - LED 9W</b>							
	NOME			DOTEC		Inspire Home		Blight
	PREÇO			R\$ 47,90		R\$ 51,45		R\$ 116,24
	CNPJ			13.924.203/0001-16		24.335.485/0001-3		10.434.457/0001-68
	TELEFONE			(11) 2946-1016		(11) 3181-6977		0800 799 9809
	DATA			19/07/2022		19/07/2022		19/07/2022
<b>47</b>	<b>BALIZADOR DE PISO - LED 3W - 3.000K</b>							
	NOME			iluminim		Inspire Home		Eurolume
	PREÇO			R\$ 40,76		R\$ 115,11		R\$ 115,11
	CNPJ			23.429.903/0001-98		24.335.485/0001-3		20.804.552/0001-60
	TELEFONE			(11) 4210-0494		(11) 3181-6977		(14) 98225-9101
	DATA			19/07/2022		19/07/2022		19/07/2022
<b>48</b>	<b>SPOT DE EMBUTIR DIRECIONADO REDONDA LED 9W - 3.000K</b>							
	NOME			Inspire Home		iluminim		COR E LUZ
	PREÇO			R\$ 30,50		R\$ 20,80		R\$ 24,33
	CNPJ			24.335.485/0001-3		23.429.903/0001-98		38.260.463/0001-65
	TELEFONE			(11) 3181-6977		(11) 4210-0494		(11) 99337-7032
	DATA			19/07/2022		19/07/2022		19/07/2022
<b>49</b>	<b>FITA DE LED - 15W POR METRO - 3.000K - DENTRO DE PERFIL COM CAPA</b>							
	NOME		M	Inspire Home		iluminim		MAGAZINE LUIZA

PROJ-DE-033-15-ORÇ-DT-003-16-SEORÇA-PLA-CPL

	PREÇO			R\$	74,12		R\$	81,60		R\$	72,15
	CNPJ				24.335.485/0001-3			23.429.903/0001-98			47.960.950/1088-36
	TELEFONE				(11) 3181-6977			(11) 4210-0494			0800-773-3838
	DATA				19/07/2022			19/07/2022			19/07/2022

<b>50</b>		<b>LÂMPADA TUBULAR - LED T10 - 6.500K</b>									
	NOME				Dimensional			ELETROLUZ			ANHANGUERA
	PREÇO			R\$	11,90		R\$	15,38		R\$	15,36
	CNPJ				06.913.480/0015-63			00.502.754/0001-40			00.565.813/0001-29
	TELEFONE				(19) 3446-7400						(11) 4588-4400
	DATA				19/07/2022			19/07/2022			19/07/2022

<b>51</b>		<b>PENDENTE TUBO 35 CM - BRONZE - 2.700K - LED HALOPIN G9</b>									
	NOME				FAN LUX			Americanas			
	PREÇO			R\$	129,00		R\$	161,07			
	CNPJ				24.973.647/0001-68			00.776.574/0006-60			
	TELEFONE				(14) 3434-1410			site			
	DATA				19/07/2022			11/07/2022			

<b>52</b>		<b>PENDENTE 2.700K - LED HALOPIN G9</b>									
	NOME				Inspire Home			Blight			Lunaluz
	PREÇO			R\$	38,32		R\$	38,32		R\$	51,90
	CNPJ				24.335.485/0001-3			10.434.457/0001-68			
	TELEFONE				(11) 3181-6977			0800 799 9809			(61) 4042-7941
	DATA				19/07/2022			19/07/2022			19/07/2022

<b>53</b>		<b>PENDENTE PERFIL LINEAR 130 CM - LÂMPADA TUBULAR - LED 18W - 6.500K</b>									
	NOME				Inspire Home			LOOZ			LEROY MERLIN
	PREÇO			R\$	274,46		R\$	299,90		R\$	329,90
	CNPJ				24.335.485/0001-3			26.840.861/0001-71			01.438.784/0048-60
	TELEFONE				(11) 3181-6977						4007-1380
	DATA				19/07/2022			19/07/2022			19/07/2022

<b>54</b>		<b>ESPETO DE JARDIM - 3.000K - LED 7W</b>									
	NOME				Inspire Home			Blight			iluminim
	PREÇO			R\$	73,27		R\$	68,57		R\$	34,90
	CNPJ				24.335.485/0001-3			10.434.457/0001-68			23.429.903/0001-98
	TELEFONE				(11) 3181-6977			0800 799 9809			(11) 4210-0494
	DATA				19/07/2022			19/07/2022			19/07/2022

<b>54</b>		<b>SPOT DE ILUMINAÇÃO EM COBRE MÓVEL - LÂMP. GU-10 - 3.000K</b>									
	NOME				Blight			Inspire Home			

PROJ-DE-033-15-ORÇ-DT-003-16-SEORÇA-PLA-CPL

	PREÇO			R\$	101,10		R\$	124,56	
	CNPJ				10.434.457/0001-68			24.335.485/0001-3	
	TELEFONE				0800 799 9809			(11) 3181-6977	
	DATA				19/07/2022			19/07/2022	
<b>55</b>		<b>Ripado de encaixe 105 freijó - cód: 22943 - santa luzia - fornecimento e instalação.</b>			<b>M²</b>				
	NOME				MEDEIRAMAR			rodapé mania	Lab madeira
	PREÇO			R\$	610,13		R\$	563,11	R\$ 234,61
	CNPJ				10.434.457/0001-68			12.029.182/0001-02	06.962.956/0001-50
	TELEFONE				(13) 3202-6700			(11) 4040-7241	(21) 2603-1616
	DATA				19/07/2022			27/07/2022	27/07/2022
<b>56</b>		<b>DISJUNTOR TRIPOLAR 300A</b>							
	NOME				ELETROLUSTRES			Dimensional	Eletrotrafo
	PREÇO			R\$	1.245,50		R\$	1.299,00	R\$ 1.559,99
	CNPJ				05 534 759 /0001-78			06.913.480/0015-63	80.224.785/0001-15
	TELEFONE				(14) 9971-6977			(19) 3446-7400	(43) 3520-5000
	DATA				28/07/2022			28/07/2022	28/07/2022
<b>57</b>		<b>Assento retrátil Modelo 3 Astra</b>							
	NOME				ASTRA			SHOPTIME	MAGAZINE LUIZA
	PREÇO			R\$	1.499,90		R\$	1.738,70	R\$ 1.665,02
	CNPJ				50.949.528/0001-80			00.776.574/0006-60	47.960.950/1088-36
	TELEFONE				0800 160 5051			SITE	0800-773-3838
	DATA				10/08/2022			10/08/2022	10/08/2022
<b>58</b>		<b>Cuba de embutir Tramontina Isis Plus 2C 40 BL em Aço Inox Acetinado 84x34 cm 94031102</b>							
	NOME				PREMIER EXCLUSIVE			DULAR	MARIN BRASIL
	PREÇO			R\$	1.539,00		R\$	1.729,00	R\$ 1.549,00
	CNPJ				15.272.816/0001-41			20.838.661/0001-0	10.888.700/0001-18
	TELEFONE				(47) 3455-0545			(61) 99658-1061	0800 647 7804
	DATA				10/08/2022			10/08/2022	10/08/2022
<b>59</b>		<b>Cuba de embutir Tramontina Lavinia 48 BL em aço inox acetinado 48x34 cm 94027103</b>							
	NOME				PREMIER EXCLUSIVE			DULAR	MARIN BRASIL
	PREÇO			R\$	449,00		R\$	479,00	R\$ 429,00
	CNPJ				15.272.816/0001-41			20.838.661/0001-0	10.888.700/0001-18
	TELEFONE				(47) 3455-0545			(61) 99658-1061	0800 647 7804
	DATA				10/08/2022			10/08/2022	10/08/2022
<b>60</b>		<b>Tanque de Encaixe Hera 30L em Aço Inox Acetinado - 50x40cm - Cód. 94400107</b>							

PROJ-DE-033-15-ORÇ-DT-003-16-SEORÇA-PLA-CPL

	NOME			PREMIER EXCLUSIVE		DULAR		LIVEN CASA
	PREÇO			R\$ 669,00		R\$ 729,00		R\$ 619,00
	CNPJ			15.272.816/0001-41		20.838.661/0001-0		26.443.804/0003-10
	TELEFONE			(47) 3455-0545		(61) 99658-1061		61 - 4042-7050
	DATA			10/08/2022		10/08/2022		10/08/2022

<b>61</b>		<b>Papeleira Clean - 2020.C.CLN - DECA</b>						
	NOME			SHOPTIME		CONDEC		TOSEL
	PREÇO			R\$ 472,18		R\$ 479,40		R\$ 584,00
	CNPJ			00.776.574/0006-60		04.520.163/0001-56		
	TELEFONE			SITE		011-3014-0282		(18) 3211-2257
	DATA			10/08/2022		10/08/2022		10/08/2022

<b>62</b>		<b>Chuveiro Acqua Plus - com tubo de parede 1990.C.STD</b>						
	NOME			SHOPTIME		TELHA NORTE		MAGAZINE LUIZA
	PREÇO			R\$ 790,94		R\$ 624,90		R\$ 752,53
	CNPJ			00.776.574/0006-60		03.840.986/0056-70		47.960.950/1088-36
	TELEFONE			SITE		(11) 3787-1000		0800-773-3838
	DATA			10/08/2022		10/08/2022		10/08/2022

<b>63</b>		<b>Cabide Clean - 2060.C.CLN - DECA</b>						
	NOME			SHOPTIME		COPAFER		LIVEN CASA
	PREÇO			R\$ 311,79		R\$ 450,39		R\$ 338,56
	CNPJ			00.776.574/0006-60		55.728.224/0001-06		26.443.804/0003-10
	TELEFONE			SITE		(11) 4996-6000		61 - 4042-7050
	DATA			10/08/2022		10/08/2022		10/08/2022

<b>64</b>		<b>Porta toalha Clean - barra 20cm - 2040.C.020.CLN - DECA</b>						
	NOME			SHOPTIME		CASA MIMOSA		LIVEN CASA
	PREÇO			R\$ 614,46		R\$ 766,62		R\$ 707,18
	CNPJ			00.776.574/0006-60		62.978.978/0001-80		26.443.804/0003-10
	TELEFONE			SITE		011-2782-5500		61 - 4042-7050
	DATA			10/08/2022		10/08/2022		10/08/2022



Início > Cisco Meraki MR52-HW

Preços válidos para: **Pessoa Jurídica Contrib. de ICMS**  
Destino de Faturamento: **SP**

[Faça login / cadastre-se](#) para ver os preços para outros estados / perfis

## Cisco Meraki MR52-HW

4% ICMS, 0% ISS e IPI, 9,25% PIS/COFINS (via ES) NCM 8517.62.77  
6 unidades em estoque.

[Entenda a Previsão de Entrega](#)

[Seja o primeiro a avaliar este produto](#)

**R\$11.668,72**



Qtd

**Adicionar ao Carrinho**

[ADICIONAR À LISTA DE DESEJOS](#)

[ADICIONAR PARA COMPARAR](#)

Meraki MR52 Cloud Managed AP

Ao navegar neste site, **você aceita os cookies que usamos para melhorar sua experiência.** [Saiba mais.](#)

**Entendi**

**DESCONTOS? Dúvidas?**

Fale AGORA com a TI MIX!

**Online** - Descontos? Dúvidas? Chat

Frete grátis para todo o Brasil sem valor mínimo. [Ofertas de Acessórios](#) | [Ofertas de Monitores](#)

[Produtos](#) > [Acessórios](#) > [Wi-Fi e Networking](#) > [Roteadores e extensores de alcance](#) > [Roteadores para redes sem fio \(WiFi\)](#) > [Roteador Wireless Gigabit MU-MIMO AC2300 TP-Link Archer C2300](#)

## Roteador Wireless Gigabit MU-MIMO AC2300 TP-Link Archer C2300

O Roteador Wireless Gigabit MU-MIMO Archer C2300 fornece velocidade de transmissão rápida, suportando múltiplos dispositivos e aplicativos de alta velocidade simultaneamente. Com a tecnologia Range Boost para Cobertura Wi-Fi Superior, até os dispositivos q ... [Mostrar mais](#)

**R\$1.335,00**

[Data estimada de entrega](#)

[Formas de pagamento](#)

Em até 6x sem juros de R\$ 222,50. Valor total a prazo R\$ 1.335,00.

[Ofertas especiais](#)

Frete grátis para todo o Brasil!

**Adicionar ao carrinho**

Peça Do Fabricante ARCHER C2300 | Peça Da Dell A9928245 | A9928245 | TP LINK

**Comparar**



Utilizamos cookies para personalizar e melhorar a sua experiência no nosso site. Você pode gerenciar seus cookies a qualquer momento. Ao continuar navegando, você declara estar ciente do uso dos cookies e da nossa [Declaração de Privacidade](#).

**Continuar e Fechar**

[Rejeitar Todos](#)

[Visão geral](#)

[Especificações técnicas](#)





Kit CFTV



Câmeras



Gravadores de Vídeo



Acessórios CFTV



Motor de Portão



Alarmes



Kit de Alarmes



Interfones e Condomínios

Página Inicial > Gravadores de Vídeo > Full HD 1080p > 8 Canais via Cabo

## DVR Intelbras MHDX 1116 Multi HD de 16 Canais 1080p Lite + 2 Canais 6Mp IP

Código: 2575 | Marca: Intelbras | Ver Descrição Completa |



Disponibilidade: **Imediata, Em Estoque!**



**OFERTA RELÂMPAGO:**

**08:00:30**

**Desconto: 5%**

**Restam: 63 un.**

FRETE GRÁTIS SUL E SUDESTE

ENTREGA RÁPIDA

de ~~R\$ 1.367,88~~

**R\$ 1.208,53** À Vista 7% de Desconto

ou 12x de **R\$ 108,29** Sem Juros

Formas de Pagamento



Comprar Agora

Adicionar ao Carrinho

Ativar o Windows

Acesse Configurações para ativar o Windows.

Calcule o Frete e o Prazo de Entrega

### Categorias

- > Access Point
- > Antena
- > Computadores e Informática
- > Câmera
- > Energia
- > Energia Solar
- > Gateway Celular
- > Gateway VOIP
- > Headset
- > PBX IP
- > Placas Analógicas
- > Porteiro IP
- > Rede
- > Roteadores
- > Serviços
- > Lojamundi
- > Switches
- > Telefone IP

> Home | Gateway Voip | 1x



### HT812 ATA GRANDSTREAM 2FXS

(cód. 000001491)



Suporte Grátis na Instalação deste Produto.

**R\$ 453,00** ~~R\$ 495,00~~

em estoque

No Boleto ou Transferência

Desconto de 12% - Opção mais vantajosa

Pague apenas **R\$ 398,64**

No Cartão de Crédito

10x sem juros de **R\$ 45,30**

Em 1x no cartão com 9% de desconto - **R\$ 412,23**

Ativar o Windows

Acesse Configurações para ativar o Windows.

1

Adicionar



Manual do Produto


Download



Você também pode **Alugar!**

Veja nossas condições para alugar este produto.





Novo

### Canaleta Posto De Gasolina/industria Alimentícia Inox-asi304

R\$ 498<sup>99</sup>  
em 10x R\$ 49<sup>90</sup> sem juros  
Ver os meios de pagamento

Anúncio pausado

#### Informações sobre o vendedor

Localização  
Xáxim, Paraná

MercadoLíder  
É um dos melhores do site!

187

Vendas nos últimos 60 dias

Presta bom atendimento

Entrega os produtos dentro do prazo

Anúncios patrocinados que podem te interessar [Anuncie aqui](#)



## Canaleta em Inox 430 - Barra com 3 Metros

Código: SP-CANALETA-INOX430 | Marca: Seuposto

★★★★★ (0)



R\$ 498,82

até 4x de R\$ 121,70 sem juros

ou **R\$ 467,35** via Boleto Bancário (4% de desconto)

Adicionar ao Carrinho

Estoque Disponível

Parcelas ▼	
1x de R\$ 498,82 sem juros	
2x de R\$ 243,41 sem juros	
3x de R\$ 162,27 sem juros	
4x de R\$ 121,70 sem juros	
	R\$ 498,82
	R\$ 467,35

CEP

OK

[+ Lista de Desejos](#) [Compartilhar](#)

### Produtos relacionados

Mais de 65.000 Clientes atendidos em todo Brasil!

Compre por telefone: (11) 2821-9005 Whatsapp: (11) 98535-6080 Envie uma mensagem Chat Online Seus Pedidos



Digite o que você procura



Bem-vindo  
Entre ou cadastre-se



Home



Posto de Combustível



Abastecimento Agro - Industrial



Equipamentos para Aviação



Equipamentos para ARIA 32



Acessórios e Ferramentas



Equipamentos para Lavagem



Equipamentos Ar Comprimido



Equipamentos para Óleo



Equipamentos para Graxa



Equipamentos Ambientais



Ofertas Seu Posto



Outros

Início > Posto de Combustível > Material de Instalação > Canaleta para Posto de Gasolina

## Canaleta em Inox 304 - Barra com 3 Metros

Código: CANALETA-INOX304 | Marca: Seuposto

★★★★★ (0)



RS 571,66

até 5x de R\$ 114,33 sem juros

ou **R\$ 548,79** via **Boleto Bancário** (4% de desconto)

**Adicionar ao Carrinho**

Estoque: 10 dias úteis

VISA	MasterCard	Amex	Boleto Bancário	Parcelas
1x de R\$ 571,66 sem juros				
2x de R\$ 285,83 sem juros				
3x de R\$ 190,55 sem juros				
4x de R\$ 142,91 sem juros				
5x de R\$ 114,33 sem juros				
mercado pago				RS 571,66
Boleto Bancário				RS 548,79

VÁLVULAS

CONEXÕES

FLANGES

CAVALETES

MAIS PRODUTOS

SERVIÇOS

Página inicial / MAIS PRODUTOS / ACESSÓRIOS EM BRONZE /

## VISOR DE FLUXO 1"

Referência: 527



Por:

**R\$ 275,00**

ou 5x de R\$ 55,00 Sem juros

1

+

-



COMPRAR

CEP:

CALCULAR



Ativar o Windows

Acesse Configurações para ativar o Windows.



Buscar produtos, marcas e muito mais...



Assine o nível 6 por R\$ 14,99

Informe seu CEP

Categorias ▾ Ofertas do dia Histórico Moda Vender Contato

Crie a sua conta Entre Compras

Voltar à lista | Ferramentas > Ferramentas Manuais > Outros

Compartilhar | Vender um igual



Quantidade: 1 unidade ▾ (14 disponíveis)

Comprar agora

Adicionar ao carrinho

VÁLVULAS

CONEXÕES

FLANGES

CAVALETES

MAIS PRODUTOS

[Página inicial](#) / [MAIS PRODUTOS](#) / [ACESSÓRIOS EM BRONZE](#) /



## VISOR DE FLUXO 1"

Referência: 527

Por:

**R\$ 202,37**

ou 5x de R\$ 40,47 Sem juros

1

CEP:  -

Descrição Geral

Formas de Pagamento

Avaliações



Bem-vindo a nossa Loja!  
Não é cliente? Clique [aqui](#)

Meu Cadastro | Meus Pedidos | Meu Carrinho 0 itens

Conheça a Empresa | Fale Conosco

BUSCAR: DIGITE AQUI O QUE VOCÊ PROCURA

Todo o site

OK

Veja todos os Departamentos | Peças e Componentes Industriais | Condutores | Adesivos, Fiação, Identificação e Lubri | Banho e Aquecimento | Caixas | Outlet

Departamentos / PEÇAS E COMPONENTES INDUSTRIAIS / TERMINAIS E CONECTORES

### CONECTOR ATERRINSERT M12 25-40MM TEL656

Por: **R\$ 74,91 à vista**  
ou **R\$ 74,91 em 2x de R\$ 37,46** iguais

Faça sua Avaliação



COMPRAR



INDIQUE A UM AMIGO



Ativar o Windows  
Acesse Configurações para ativar o Windows.

bookmarks | Google | Google | Google | Meu Drive - Google... | Atendimento - Encontre... | Outros favoritos



Olá, o que está procurando hoje?



Atendimento

Favoritos

Minha conta



ENTREGAMOS EM  
TODO BRASIL

PARCELAMOS EM  
ATÉ 12x NO CARTÃO

DESCONTOS  
ESPECIAIS\*

PAGAMENTO  
VIA PIX

COMPRE COM  
SEGURANÇA

INÍCIO | INSTALAÇÃO | **PARA-RAIOS**

### CONECTOR ATERRINSERT DISCO M-12 AJUSTE 8-10MM 3/8" - TEL0656YT

Código: 110201

Marca: TERMOTECNICA

**R\$ 50,23**

R\$ 49,73 via Pagamento na entrega

1



COMPRAR

Estoque: Disponível



Parcelas

1x de R\$ 50,23 sem juros  
2x de R\$ 27,03

Ativar o Windows  
Acesse Configurações para ativar o Windows.  
6x de R\$ 9,51  
7x de R\$ 8,23

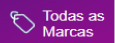
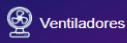
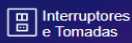
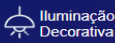
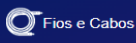
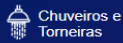




Qual produto você procura?



WhatsApp Lojas



Home > PRT / ATERRAMENTO > Para Raio



PRT-878 Conector estrutural disco rosca fêmea 3/8

**R\$ 76,91**

à vista no cartão ou no boleto  
ou 5X de R\$ 15,38 no Cartão  
sem juros!

Comprar

CEP de Entrega

Calcular Frete

\*Imagens meramente ilustrativas

Fale agora com um de nossos



Bem-vindo a nossa Loja!  
Não é cliente? Clique aqui



Meu Cadastro



Meus Pedidos



Meu Carrinho 0 itens

Conheça a Empresa | Fale Conosco

BUSCAR: DIGITE AQUI O QUE VOCÊ PROCURA

Todo o site

OK

Veja todos os Departamentos

Peças e Componentes Industriais

Condutores

Adesivos, Fixação, Identificação e Lubri

Banho e Aquecimento

Caixas

Outlet

Departamentos / PEÇAS E COMPONENTES INDUSTRIAIS / TERMINAIS E CONECTORES

### TERMINAL FIXADOR UNIVERSAL ESTANHADO PARA CABOS 16-70MM TEL5024

Por: **R\$ 29,01** à vista  
ou **R\$ 29,01** em 1x de **R\$ 29,01** iguais

Faça sua Avaliação



COMPRAR



COMPRA  
SEGURA

INDIQUE A UM AMIGO



Ativar o Windows

Acesse Configurações para ativar o Windows.



## Terminal Universal (16 - 70mm<sup>2</sup>) para SPDA TEL5024 TERMOTÉCNICA

★★★★★ - Faça uma avaliação



\* Foto meramente ilustrativa

Cód: 763705

de R\$ 34,09 por

**R\$ 31,88**

ou R\$ 30,60 em 1x no cartão

[Ver mais parcelas](#)

**R\$ 30,60**

com 4% de desconto no Pix, no boleto bancário ou na transferência eletrônica

Observações

1

+

Em estoque

COMPRAR



Frete e prazo:  
Não sei o meu CEP

Ok



O que você procura?



Minha conta



ILUMINAÇÃO DECORATIVA



FIOS E CABOS



LÂMPADAS



MATERIAL ELÉTRICO



AUTOMAÇÃO



INFRAESTRUTURA



CATEGORIAS



### Conector Fixador Universal 16 A 70Mm

32905 [★★★★★ 0 OPINIÕES](#)

**R\$ 47,20**

R\$ 44,84 à vista com desconto Transferência Online Bradesco ou 12x de R\$ 4,41 com juros Cartão Dinners

[Mais informações](#)

1

/ 02

Comprar

INFORME SEU CEP

00000-000

Calcular

Cód.: 7767

[deixe um comentário](#)

### Re-Bar/ Barra Redonda de Aço Galvanizado a Fogo 3/8 X 3 Metros

R\$ **56,86** A VISTA

📄 no boleto(já com 3% desconto)

💳 1x R\$ 56,86 no cartão de crédito (já com 3% de desconto)

💳 1x de 56,86 s/juros no cartão [ver parcelas](#)

COMPRAR

Simule o seu frete aqui




#### Vergalhão Re-bar Galvanizado A Fogo 3/8\*X3M Raycon

DR-152 teky-4697 por Raycon

R\$-100,61

R\$ **85,52** por peça

Em Estoque

Vendido por Plenobras

R\$ **85,52**  
Em estoque

Qtde: 1

Formas de Pagamento

Visa

Adicionar ao carrinho

Consulte nossa política de Troca: Devoluções

Consultar entrega e valor do frete

CEP:

Qual CEP? OK

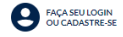
#### Informações sobre o produto

Tipo	Re-Bar
Material	Galvanizado A Fogo
Bitola	3/8*X3m

CLIQUE AQUI E CONFIRA AS OFERTAS



O que você está procurando?



VER TODAS

MATERIAL ELÉTRICO

ILUMINAÇÃO

EPIS

AUTOMAÇÃO INDUSTRIAL

PROMOÇÕES

Material elétrico > Eletrocalha > Barra Roscada Aço Carbono Galvanizado...

### Barra Roscada Aço Carbono Galvanizado Eletrolítico Unc-Unificada Grossa 3/8" 3000mm - DP608 - DISPAN

Código: DP608

**R\$ 32,99**

Em até 1x R\$ 32,99 sem juros

- 1 +

COMPRAR

Frete e prazo de entrega:

Não sei meu CEP

CALCULAR O FRETE



Imagem meramente ilustrativa



Buscar produtos



ENTRAR / REGISTRAR



R\$0,00

MDF COMPENSADOS FITAS DE BORDA FERRAGENS REVESTIMENTOS FORMICA PRODUTOS QUIMICOS MAQUINAS E FERRAMENTAS PORTAS

Início / Revestimentos /

Ripado de Encaixe Freijo 105mm de Poliestireno - Cx c/9 barras 2800x105x16mm (2,646m2)

IND. E COM. DE MOLDURAS SANTA LUZIA LTDA



## Ripado de Encaixe Freijo 105mm de Poliestireno - Cx c/9 barras 2800x105x16mm (2,646m2)

R\$1.614,41

Compre pelo WhatsApp

Política de uso. Ao clicar em ACEITAR você concorda com o uso de cookies neste site.

Ativar o Windows  
Acesse Configurações para ativar o Windows



R\$0,00



SANTALUZIA

Ativar o Windows



Exibir tudo

Carrinho de compras

Nenhum produto no carrinho.



## Ripado de Encaixe Santa Luzia 105mm de Poliestireno | Caixa com 9 barras

R\$1.490,00

Prazo de entrega entre 01, agosto 2022 e 08, agosto 2022

Cores: Branco, Cinza Glacial, Cipres, Cumaru, Freijó, Ipê Escuro e Preto

Cor:

Branco

Ripado de Encaixe Branco Santa Luzia 105mm de Poliestireno

Categoria de Produtos

- Acessórios
- Boiserie
- Coleção Multilinha
- Ripados

zendesk chat



Converse conosco

Ativar o Windows

Acesse Configurações para ativar o Windows

Escreva sua mensagem



Posso ajudar?





### Ripado Freijó Santa Luzia 105

2,80x105mmx15mm ( Ripa )

REFERÊNCIA: 22843

O ripado de encaixe 105 é de cor freijó em seu acabamento e sua matéria-prima é chamada de poliestireno conhecido também como EPS. Este ripado faz parte da coleção Multilinha composta por outros produ...

R\$ 234,61

12x de R\$ 19,55 SEM JUROS

1

Calcular frete

Ative o Windows  
Arrose CRIANDO SEMPRE para ativar o Windows

Ofertas com até 30% de cashback. Aproveite

shoptime

busque aqui seu produto

olá, faça seu login ou cadastre-se



informe seu CEP

Loucura do Dia Baixe o APP Cupons Receba Hoje Assista ao vivo Marcas próprias Entrega rápida Dia dos Pais Super Cashback

todos os departamentos

Eletrodomésticos

Celulares

TV

Eletroportáteis

Cama, mesa e banho

Utilidades Domésticas

LOUCURA DO DIA

Página Inicial > Casa E Construção > Banheiro > Metais Sanitários > Porta Papel Higiênico

FAVORITAR COMPARTILHAR

Papeleira Clean Cromado

★★★★★ Faça a 1ª avaliação Faça a 1ª pergunta

ESPECIFICAÇÃO: Linha: CleanDor; Cromado; Ambiente de Utilização: Banheiro; Atributos: Sistema de fixação com furos oblongos, garantia de fixação firme e com fácil ajuste fino tanto na vertical, quanto na horizontal; Composição: Liga de Cobre...

Mais informações

Política de troca e devolução



R\$ 513,24 **8%**

**R\$ 472,18**

em 1x no cartão de crédito

Mais formas de pagamento

calcular frete e prazo

digite o CEP

OK

COMPRAR

Este produto é vendido por **Sao Geraldo** e entregue por **Shoptime**, que garante a sua compra, do pedido à entrega.

Você também pode gostar de...



Frete Grátis Sul e Sudeste\*

Parcele em até 12x sem juros

5% de desconto no PIX

Negocie pelo WhatsApp

Compre pelo telefone: (11) 3014-0282

Compre pelo WhatsApp

Meus Pedidos

Afastamento

condec premium ACABAMENTOS

Digite aqui o que procura

minha conta

carrinho

Todos Departamentos

METAIS

PIAS E CUBAS

BANHEIRAS

COZINHA

BANHEIRO

LAVANDERIA

HIDRÁULICA

OFERTAS DA SEMANA

Página Inicial > Metais > Acessórios para Banheiro > Papeleiras



Papeleira 2020 Clean Deca

★★★★★ Clique e veja!

Marca: Deca Metais

Modelo: 2020.C.CLN

Disponibilidade: Disponível em 2 dias úteis

Referência: 2020.C.CLN

De: R\$ 575,28

Por: **R\$ 479,40**

11x de R\$ 43,58 sem juros

Economia de R\$ 95,88 (17%)

+

Desconto 5% no PIX

ADICIONAR AO CARRINHO

Consultar prazo e valor do frete

Digite seu cep

OK

Descrição Geral

Garantia

Formas De Pagamento

Sistema de fixação com furos oblongos, garantia de fixação firme e com fácil ajuste fino tanto na vertical, quanto na horizontal

CONTROLE SUA PRIVACIDADE

Nosso site usa cookies para melhorar a navegação.

Política de Privacidade

MINHAS OPÇÕES

ACEITAR

Vendedor on-line

**TOSSEL**

Buscar



Minha conta



Atendimento



LOJAS OFICIAIS: DECA / DOCOL / TRAMONTINA / TUPAN

Toda Loja



Banheiro



Climatização



Cozinha



Ferramentas



Iluminação



Lavanderia



Pisos e Revestimentos



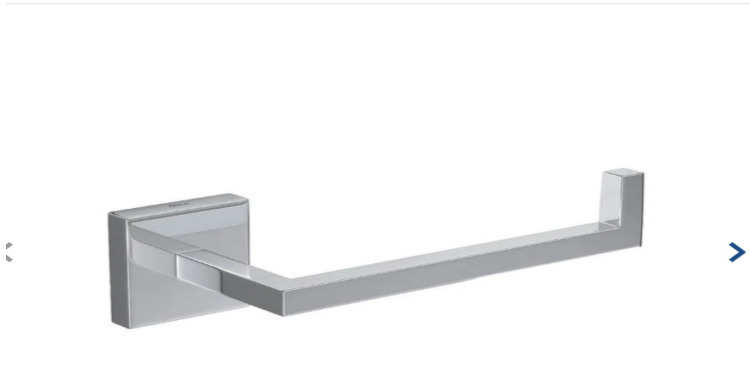
Tintas e Acessórios

**FRETE GRÁTIS DEPARTAMENTO BANHEIRO PARA SP**  
PARA COMPRAS ACIMA DE R\$ 300,00

> BANHEIRO > PAPELEIRA > PAPELEIRA DECA CLEAN 2020.C.CLN

## PAPELEIRA DECA CLEAN 2020.C.CLN

SKU:13784



15%OFF

De R\$ 687,00

Por **R\$ 584,00**

Em até 10x R\$ 58,40 sem juros

Cores:



- 1 +

**COMPRAR**

FAVORITAR COMPARTILHAR



Porta Toalha Deca Barra 20 cm Deca Clean 2040. C.020. Cln

★★★★★ Faça a 1ª avaliação Faça a 1ª pergunta

A linha Clean possui design moderno e minimalista, com uma gama completa de misturadores, torneiras, acessórios e chuveiro, o que reforça sua versatilidade, para os mais diferentes projetos.

Política de troca e devolução

R\$ 667,90 **R\$ 614,46**

em 1x no cartão de crédito

Mais formas de pagamento

calcular frete e prazo


digite o CEP

OK

COMPRAR

Este produto é vendido e entregue por ABC da Construção. O Shoptime garante a sua compra, do pedido à entrega.

Você também pode gostar de...



Porta Toalha Barra Clean 20cm Cromado - Deca

2040.C.020.CLN

+ 1

-

**R\$ 707,18**

A vista no Boleto com até 5% OFF ou R\$ 744,40

Em até 10x de R\$ 74,44 sem juros no cartão

Comprar

Calcular frete e prazo

CEP

Calcular

\*A contagem do prazo é iniciada após o faturamento do pedido

Descrição Especificações

Porta Toalha Barra Clean 20cm Cromado - Deca: O que é?

O Porta Toalha Barra Clean 20cm Cromado da linha deca é um item de muita necessidade para o seu banheiro, visto que é ideal para pendurar toalhas.



Porta Toalha Barra 20cm Cromado 2040.C.020.CLN Clean Deca

Código do Fabricante: 2040.C.020.CLN

Código Interno: 57446

Marcas: Deca

6x de R\$ 127,77

R\$ 766,62

ou R\$ 743,62 via Boleto Bancário

Qtde: 1

Comprar

Disponibilidade: Imediata Aproveite! Restam apenas 7 unidades

VISA Mastercard American Express

Parcelas

1x de R\$ 766,62 sem juros  
2x de R\$ 383,31 sem juros  
3x de R\$ 255,54 sem juros

4x de R\$ 191,65 sem juros  
5x de R\$ 153,32 sem juros  
6x de R\$ 127,77 sem juros

PIX

R\$ 743,62

Boleto Bancário

R\$ 743,62

Calcule o frete

CEP OK







Página inicial / REVESTIMENTOS / PORCELANATOS / Absolut Branco Ac 59X118,2 1,39



### Absolut Branco Ac 59X118,2 1,39

Estoque: 17 Marca: **Decortiles** Modelo: 1.3900 Disponibilidade: **Imediata** Referência: 08424

Por:

**R\$ 141,93/m<sup>2</sup>**  
R\$ 197,28/cx


R\$ 187,42 à vista com desconto Boleto Bancário  
ou 1x de R\$ 197,28 Sem juros Cartão Visa

ESCOLHA A METRAGEM DESEJADA	TOTAL DA COMPRA
<p>1,39 m<sup>2</sup> <input type="button" value="+"/> <input type="button" value="-"/></p> <p><input type="checkbox"/> Adicionar 10% de perda de instalação</p> <p>Unidade mínima de compra: 1.39m<sup>2</sup> (1 caixa)</p>	<p><b>1 Caixa (s)</b></p> <p>1.39 m<sup>2</sup> x R\$ 141,93</p> <p><b>R\$ 197,28</b></p>

**COMPRAR**



CEP:



### Piso Decortiles Absolut 59x118,2 1,39m<sup>2</sup> Acetinado

REF 1064157

Unindo a necessidade de morar bem com o desejo de autoexpressão, a Decortiles cria produtos que respiram arte, moda e arquitetura. A paixão pelo design faz a marca ir muito além da decoração buscando observar os movimentos e as transformações do mundo.

VALOR M<sup>2</sup>

**R\$ 147,26**

QUANTIDADE  
- 2,78 m<sup>2</sup> + = 2 UN

Mínimo: 2 unidades

ADICIONE 10%  ADICIONE 15%

SUBTOTAL


Ativar o Windows

Accesse Configurações para ativar o Windows



INVESTIMENTOS EM OBRAS + LANTAI

QUER SABER? PRODUTOS BLOGS CONTATO FAQ



### TRAVERTINO TIJOLO ROCKFACE

7,5 X 20,3 CM

**13%** Desconto

Travertino é uma pedra natural nobre extraída das jazidas de travertino. Produto mundialmente conhecido e referência na arquitetura há milhares de anos.

R\$ 398,00  
**R\$ 348,00** por m<sup>2</sup>

Selecione a Quantidade

1

**COMPRE ONLINE**

Ativar o Windows  
 Acesse Configurações para ativar o Windows. [Exibir todos](#)

Bookmarks Google SIASG - Sistema Int... Plataforma Portal d... [bb.com.br] Meu Drive - Google... BitPreço - Encontre... R\$ 266.624,22 (B... Outros favoritos

PASINATO ONDE ENCONTRAR CATÁLOGO PROFISSIONAL ESPECIFICADOR CALCULADORA M<sup>2</sup> AMBIENTES CONTATO Login | Cadastre-se

## Travertino Rústico Brick

TS-123

Origem: **Turquia** Tipo: **Rocha Natural** Aplicação: **Paredes** Altura: **7,5 cm** Largura: **20,3 cm** Espessura: **2 cm**

Selecione outra dimensão:

10 x 10 a 50 cm 15 x 15 a 50 cm 20 x 20 a 50 cm

**R\$ 588,00** por m<sup>2</sup>

Quantidade (por m<sup>2</sup>): 1 Preço total: **R\$ 588,00**

Controle sua privacidade AdOut  
 Nosso site usa cookies para melhorar a navegação. [Política de Privacidade](#) - [Termos de uso](#)

MINHAS OPÇÕES **ACEITAR**

Ativar o Windows  
 Acesse Configurações para ativar o Windows. [Exibir todos](#)

homeney.com/produto/perfil-u-listelo-aluminio-10mm-x-10mm-homeney.html?utm\_source=Site&utm\_medium=GoogleMerchant&utm\_cam... R\$ 266.624,22 (B... Outros favoritos

Homeney

o que está procurando hoje?

BUSCAR Minha Conta

Cobres

- Black Gold
- Branco
- Bronze
- Cobre
- Cromado Brilho
- Dourado Brilho
- Dourado Fosco

**Comprar**

Disponibilidade: imediata Entrega: 84 unidades

Quantidade	Preço unitário	Total
10 de R\$ 10,90 sem juros	R\$ 10,90	R\$ 109,00
20 de R\$ 10,90 sem juros	R\$ 10,90	R\$ 218,00
30 de R\$ 10,90 sem juros	R\$ 10,90	R\$ 327,00
40 de R\$ 10,90	R\$ 10,90	R\$ 436,00
50 de R\$ 10,90	R\$ 10,90	R\$ 545,00
60 de R\$ 10,90	R\$ 10,90	R\$ 654,00
70 de R\$ 10,90	R\$ 10,90	R\$ 763,00
80 de R\$ 10,90	R\$ 10,90	R\$ 872,00
90 de R\$ 10,90	R\$ 10,90	R\$ 981,00

Utilizamos cookies para que você tenha a melhor experiência em nosso site. Para saber mais acesse nossa página de [Política de Privacidade](#)

Ativar o Windows  
 Acesse Configurações para ativar o Windows. [Exibir todos](#)



### Porcelanato Portinari Castellón BW SBW 120x120cm Retificado Classe "A"

COD: 1963086  
Vendido por: CASSOL CENTERLAR

0 de 5  (0) [Ver Avaliações](#)

**R\$ 345,45** /caixa

Neste produto, o m² sai por **R\$ 239,90**

 [Calcule a metragem ideal](#)

Quantidade:

Este produto é vendido por caixa.

**ADICIONAR AO CARRINHO**

Frete e prazo de entrega:

[Personalizar](#)

Nós coletamos cookies para oferecer um serviço personalizado. Utilize as opções abaixo para configurar suas preferências quanto à coleta de cookies.



Imagem Ilustrativa



Portinari

### Porcelanato Esmaltado Polido Retificado Castellón Marrom 120x120cm

Cód: 65754d

Preço por m<sup>2</sup> **R\$ 369,99** m<sup>2</sup> ou em até 7x de **R\$ 52,86**

Quantidade: (m<sup>2</sup>)

 Calculadora de pisos

☆☆☆☆☆ Avalie agora!

Unidade mínima de compra: **1,44 m<sup>2</sup> (1 caixa)**

**Comprar**

Consultar Frete Prazo

Ativar o Windows  
Acesse Configurações para ativar o Windows.

CLIQUE AQUI | Compre pelo WhatsApp: (45) 99154-0433

PANORAMA  
HOME CENTER

O que você está procurando?




Nossas lojas



Departamentos Organização da Casa Ferramentas Pisos e Revestimentos Tintas e Acessórios Jardim Banheiros Iluminação Cozinha Climatização Ofertas

Pisos e revestimentos > Porcelanatos > Porcelanato retificado castellon bw natural 120x120cm - portinari



## Porcelanato Retificado Castellon Bw Natural 120x120cm - Portinari

Produto indisponível

Quero saber quando estiver disponível!

Nome

E-mail

Avise-Me

Ativar o Windows  
Acesse Configurações para ativar o Windows

Parcela em até 12x Cartão C&C

Calculadoras Nossas Lojas O C da Questão



O que você procura?

C&C Atende

Compre pelo WhatsApp

Entre



Todos Departamentos Pisos e Revestimentos Ferramentas Material de Construção Material Hidráulico Metais e Acessórios App C&C Cartão C&C

HOME > PISOS E REVESTIMENTOS > PORCELANATOS > PORCELANATOS ACIMA DE 100X100 > PORCELANATO POLIDO BORDA RETA CALACATA GOLD 60X120CM

Roca

## Porcelanato Polido Borda Retá Calacata Gold 60x120cm

Cód: 397038



Imagem ilustrativa



Preço por m<sup>2</sup>  
**R\$ 249,99 m<sup>2</sup>**

ou em até 4x de  
**R\$ 62,50**

Quantidade: (m<sup>2</sup>)

- 2,13 +



★★★★★ 1 Avaliação

Unidade mínima de compra: 2,13 m<sup>2</sup> (1 caixa)

Comprar

Consultar Frete Prazo

Retira na loja

Consultar Frete Prazo

Ativar o Windows

Acesse Configurações para ativar o Windows.

Procurar por [ ] (041) 3415-2244 MEUS PEDIDOS | MINHA LOJA | FALE CONOSCO

**Impermix**  
DESDE 1972 CONSTRUINDO COM VOCÊ

DEPARTAMENTOS ▾ BANHEIRO ▾ COZINHA E SERVIÇO ▾ IMPERMEABILIZANTES ▾ PISOS E REVESTIMENTOS ▾ PROD. TÉCNICOS ▾ TINTAS E ACESSÓRIOS ▾

Impermix | Materiais de Construção > PISOS E REVESTIMENTOS > PORCELANATOS > PORCELANATO PORTINARI 60X120 RET LUMINA CALACATA GD POL

**PORCELANATO PORTINARI 60X120 RET LUMINA CALACATA GD POL**

MARCA: PORTINARI  
REF: 13277  
DISPONIBILIDADE: PRONTA ENTREGA

Quantidade restante em estoque: 236  
~~De R\$ 259,90~~  
**Por R\$ 187,90**  
1x de R\$ 187,90 sem juros

PREÇO POR M<sup>2</sup>, MÚLTIPLA DE VENDA 1,37 M<sup>2</sup>  
Marcada por peças elegantes e expressivas, essa coleção ganha mais cores de mármore clássico, de diferentes origens que é possível notar a profundidade no design.

Ativar o Windows  
Acesse Configurações para ativar o Windows.

COMPRAR PELO WHATSAPP  **COMPRA VIA WHATSAPP**

**STOCK**  
ACABAMENTOS

Todas as Categorias ▾ Estou procurando por... 

 Orçamento

Início / Pisos e Revestimentos / Porcelanatos / 60x120 ← Anterior Próximo →

 **PRONTA ENTREGA!**





**PORCELANATO LM CALACATA GOLD MC 60X120 R ROCA**  
**R\$167,07 m<sup>2</sup>**

Fechamento de caixa: 2,13 M<sup>2</sup>

Aplicação: Ambiente Interno Médio Tráfego

Junta de Assentamento: 1mm

Foto: divulgação

Qtde (m<sup>2</sup>)\*

Ativar o Windows  
Acesse Configurações para ativar o Windows.



 Clique aqui, compre pelo WhatsApp e receba seus produtos em casa | (38) 3222-2020

 (38) 3222-2020 | (38) 3222-2020 atendimento@tintacon.com.br

 O que você procura? 

Olá Cliente!  
Cadastre-se | Login 

**Categories** **Ofertas** **Tintas e Complementos** **Porcelanatos e Pisos** **Elétrico e Hidráulico** **Nossas Lojas** **Trabalhe Conosco**

Home > Porcelanato Acetinado Esmaltado Retificado Absolut Branco 90x90 "A" - Decortiles

**Porcelanato Acetinado Esmaltado Retificado Absolut Branco 90x90 "A" - Decortiles**

★★★★★ - Faça uma avaliação

Cód: 90264289

 **Dúvidas? Entre em contato**

Preço válido para compras feitas através do site. Foto meramente ilustrativa.

 **R\$ 103,16 /m<sup>2</sup>**  
Ver mais parcelas

 **R\$ 103,16 /m<sup>2</sup>**  
no boleto bancário

Atenção: Este produto é vendido em caixas, cada caixa contém 1,63m<sup>2</sup>

Ativar o Windows  
Acesse Configurações para ativar o Windows.

1,63m<sup>2</sup> + **COMPRAR**  **Fale Conosco**

Página inicial / REVESTIMENTOS / PORCELANATOS / Absolut Branco Ac 90X90 1,63



### Absolut Branco Ac 90X90 1,63

Estoque: 68 Marca: **Decortiles** Modelo: 1.6300 Disponibilidade: **Imediata** Referência: 07771

De R\$ 270,06  
Por:

**R\$ 158,30/m<sup>2</sup>**  
R\$ 258,03/cx

Economize R\$ 12,03


R\$ 245,13 à vista com desconto Boleto Bancário  
ou 1x de R\$ 258,03 Sem juros

ESCOLHA A METRAGEM DESEJADA	TOTAL DA COMPRA
<input type="text" value="1,63"/> m <sup>2</sup> <div style="display: flex; align-items: center;"> <span style="border: 1px solid black; padding: 2px;">+</span> <span style="border: 1px solid black; padding: 2px;">-</span> </div>	<b>1 Caixa (s)</b> 1,63 m <sup>2</sup> x R\$ 158,30 <b>R\$ 258,03</b>
<input type="checkbox"/> Adicionar 10% de perda de instalação Unidade mínima de compra: 1,63m <sup>2</sup> (1 caixa)	
Ativar o Windows COMPRAR <small>Configurações para ativar o Windows</small>	



MAIS DE 5 MIL ITENS A PRONTA ENTREGA

FRETE GRÁTIS PARA TODA A CIDADE DE SÃO PAULO



SKU: 1846

### Porcelanato esmaltado ABSOLUT BRANCO AC 90x90cm Decortiles 8031072

Em estoque

Para a compra de Pisos e Revestimentos, a negociação é feita na loja física no endereço: Av. Miruna, 66 - São Paulo - SP; ou por contato feito pelo Telefone 11-38040220, email contato@bhanshop.com.br ou pelo Whatsapp 11-98937.7952

**R\$169,85**

Ativar o Windows  
 Acesse Configurações para ativar o Windows

Enviar mensagem



**Carpete Modular Belgotex Layout 06mm 50x50cm 0001 Pixel**

REF: 20CPPX001

★★★★★ 0 avaliações Deixe a sua avaliação



DIGITE A UNIDADE DESEJADA

m² = 0 caixa(s)

Valor Informado: 0 m²

Calcular

Ativar o Windows

Acesse Configurações para ativar o Wind



Por ~~R\$ 180,14~~

**R\$ 169,33** à vista ou até **6x sem juros no cartão**

Buscar



CARRINHO (0)

CADASTRE-SE | LOGIN

INÍCIO

PRODUTOS

QUEM SOMOS


TROCAS E DEVOLUÇÕES

COMO INSTALAR

PERGUNTAS

CONTATO

Início / Carpete / Belgotex / Placa / **Carpete em Placa Belgotex Linea**



**CARPETE EM PLACA BELGOTEX LINEA**

~~R\$ 135,00~~ **R\$ 129,60**

12X DE **R\$ 10,80** SEM JUROS

[VER MEIOS DE PAGAMENTO](#)

CORES:

Selecione a cor = 5 m2 cada caixa

Ativar o Windows

Acesse Configurações para ativar o Wind



QUANTIDADE



Já sou cliente   Quero me cadastrar   Ajuda   Fale conosco   Carrinho de compras vazio

**Piso Rápido**  
Pisos e Acabamentos Online

Dúvidas?  
Fale com um de nossos atendentes

CHAT

Busca

Acessórios   Bate-Macac   Carpetes   DECK   Papel de Parede   Persianas   Pisos   Ralo Linear   Revestimentos

## Piso vinílico autoportante Square Set base acústica 5,0mm 914,4x5x914,4mm 101



**R\$ 681,75 o m<sup>2</sup>**  
R\$ 1.711,20 a caixa

**Quantas caixas você irá precisar?**  
Digite a quantidade que você precisa em m<sup>2</sup>

Calcular com sobra?

**Quero comprar**  
Digite quantas caixas você irá precisar:

**Contemporaneidade para ambientes comerciais**  
Inspirada nos tecidos e materiais naturais, a Linha Square, de pisos vinílicos autoportantes, é indicada para ambientes corporativos modernos e tecnológicos.  
A coleção de pisos vinílicos Tarkett Square Set possui base antiderrapante e não requer adesivo em sua instalação.

Ativar o Windows  
Acesse Configurações para ativar o Windows.

Já sou cliente   Quero me cadastrar   Ajuda   Fale conosco   Carrinho de compras vazio

**Piso Rápido**  
Pisos e Acabamentos Online

Dúvidas?  
Fale com um de nossos atendentes

CHAT

Busca

Acessórios   Bate-Macac   Carpetes   DECK   Papel de Parede   Persianas   Pisos   Ralo Linear   Revestimentos

## Piso vinílico autoportante Square Set base acústica 5,0mm 228,6x5x1219,2mm 673



**R\$ 570,19 o m<sup>2</sup>**  
R\$ 792,56 a caixa

**Quantas caixas você irá precisar?**  
Digite a quantidade que você precisa em m<sup>2</sup>

Calcular com sobra?

**Quero comprar**  
Digite quantas caixas você irá precisar:

**Contemporaneidade para ambientes comerciais**  
Inspirada nos tecidos e materiais naturais, a Linha Square, de pisos vinílicos autoportantes, é indicada para ambientes corporativos modernos e tecnológicos.

Ativar o Windows  
Acesse Configurações para ativar o Windows.

Av. Zaki Narchi 1266  
whatsapp (11) 96307-3310  
tel.: 2221-1204

Digite o que você procura

Atendimento Minha Conta Meu Carrinho 0

PÁGINAS ACESSÓRIOS PISOS RODAPÉS TINTAS E MASSAS TORNEIRAS E DUCHAS

**3% OFF**  
PAGAMENTO À VISTA

entregas para todo BRASIL

Início / Rodapés / Rodapé em Poliestireno

**Santa Luzia Rodapé Neo - inverso de alumínio PRETO - preço da barra com 3,00 metros**

Código: 21484 Marca: SANTA LUZIA

4x de **R\$ 43,72**  
de R\$ 204,00  
por: **R\$ 174,88**

**R\$ 171,38** no boleto

1 **COMPRAR**

Clique no botão ao lado para assistir o vídeo relacionado ao produto. **Assistir Vídeo**

Utilizamos cookies para que você tenha a melhor experiência em nosso site. Para saber mais acesse nossa página de [Política de Privacidade](#)

VISA Mastercard American Express Parcerlas

1x de R\$ 174,88 sem juros 6x de R\$ 31,22

Entendi

FALE CONOSCO TELEFONE: (11) 5039-1301 WHATSAPP: (11) 5039-1301 RASTREIO RÁPIDO

**Homeney** ACABAMENTOS

O que está procurando hoje? **BUSCAR** Minha Conta

LISTELO RODAPÉ RODAPÉ INVERTIDO ACABAMENTO DE PISO CANTONEIRA MOLDURAS ACESSÓRIOS

PARCELE SEM JUROS DESCONTO À VISTA ENVIO RÁPIDO ENTREGA GARANTIDA SITE SEGURO E CERTIFICADO

Início **Rodapé Invertido**

**RODAPÉ INVERTIDO NEO SANTA LUZIA BARRA COM 3 METROS**

Código: MSLRPI0001 Marca: Santa Luzia

Selecione a opção de Cor:

R\$ 209,90  
**R\$ 197,90**  
até 3x de R\$ 65,96 sem juros  
ou **R\$ 180,09** via Depósito **Economize: R\$ 12,00**

**Comprar**

VISA Mastercard American Express Parcerlas

1x de R\$ 197,90 sem juros 7x de R\$ 32,43

Utilizamos cookies para que você tenha a melhor experiência em nosso site. Para saber mais acesse nossa página de [Política de Privacidade](#)

## Rodapé invertido de alumínio Santa Luzia Neo Preto 3cm x 14mm x 3,0m

SKU 7267

Adicionar à lista

Outras opções para este produto



PRETO



### Compre por telefone

Liga para a nossa central e efetue a compra via telefone

(19) 3785-9200

São Paulo/SP

(19) 3303-7000

Campinas/SP

Você Constrói

Estamos aqui para te ajudar, é só chamar!



Quer mais informações sobre preços, formas de pagamento e prazo de entrega?

FAÇA LOGIN PARA COMPRAR

CRIAR MINHA CONTA

## ORÇAMENTO

Data Pedido: 28/07/2022

Data Impressão: 28/07/2022

Nro: T-4239/22B

Hora: 13:17:49

Hora: 13:20:01

Finalidade: VENDA CONSUMIDOR FINAL

Nro Cliente:

## TRUE DIGITAL SYSTEMS DO BRASIL SEG ELETR EIRELI

RUA PADRE RAPOSO, 744, MOOCA

CEP 03.118-001 - SAO PAULO - SP - BRASIL

Tel.: 11-32551807



Cliente: CONSELHO FEDERAL DE MEDICINA VETERINARIA

Código: 0006354

Projeto:

Faturamento: TR SIA TR. 06, SN - LOTES 130/140

JARDIM BRASILIA

BRASILIA / DF

CEP: 71.205-060

Entrega:

CEP:

CNPJ/CPF: 00.119.784/0001-71

Inscr. Est /RG: ISENT0

Fone:

Celular:

E-Mail:

Cond. Pagto: A COMBINAR

Contato: RAFAEL MARCELINO

Contato Fone:

Transportadora: CLIENTE RETIRA

Fone: (11) 3255-1807

Data de Entrega: 28/07/2022

Vendedor (Int): GUILHERME ALVES

Vendedor (Ext): TRUE DIGITAL SYSTEMS DO BRASIL SEGURANCA ELETRONIC

Item	Código Class. Fiscal	Descrição	Qtde Unid	CFOP CST	Prazo de Entrega	V. Unit. (R\$)	V. Total	V. IPI % IPI	V. ICMS % ICMS	Total ST I.V.A	V. Total c/ Impostos
1	NFS-320E-PO 85371090	PAINEL DE ALARME INCENDIO ENDERECAVEL 01 LACO 220 VAC PORTUGUES - NFS-320E-PO	1 UN	6108 100	Imediato	9.692,15424	9.692,15	944,98 9,75%	425,49 4,00%	0,00 0,00%	10.637,13
2	FSP-951_ 90275090	DETECTOR DE FUMAÇA ELETR C/ EMISSOR E SENSOR IV ENDEREC INSTAL TETO - FSP-951_	122 UN	6108 100	Imediato	328,28702	40.051,02	0,00 0,00%	1.602,04 4,00%	0,00 0,00%	40.051,02
3	FST-951R 85311010	DETECTOR TERMOVELOCIMETRICO ENDERECAVEL BRANCO - FST-951R	27 UN	6108 100	45 Dia(s)	275,83345	7.447,50	726,13 9,75%	326,95 4,00%	0,00 0,00%	8.173,63
4	B501-WHITE* 90279099	BASE DETECTOR ENDERECAVEL BRANCA - B501- WHITE	149 UN	6108 100	Imediato	45,21860	6.737,57	218,97 3,25%	278,26 4,00%	0,00 0,00%	6.956,54
5	NBG-12LXP 85365090	ACIONADOR MANUAL ENDERECAVEL DUPLA ACAO PORTUGUES NBG-12LXP	12 UN	6108 100	Imediato	605,92921	7.271,15	708,94 9,75%	319,20 4,00%	0,00 0,00%	7.980,09
6	SB-I/O 85389090	CAIXA P/ MONTAGEM DE ACIONADOR MANUAL EM AREAS EXTERNAS OU INTERNAS - SB-I/O	12 UN	6108 100	Imediato	79,58473	955,02	93,11 9,75%	41,93 4,00%	0,00 0,00%	1.048,13
7	P2RL 85311010	AVISADOR AUDIOVISUAL 12/24VCC VERMELHO, FIRE - P2RL	12 UN	6108 100	Imediato	304,50204	3.654,02	356,27 9,75%	160,41 4,00%	0,00 0,00%	4.010,29
8	SBBRL 85319000	CAIXA P/ MONTAGEM DE SIRENE SERIE L COR VERMELHA - SBBRL	12 UN	6108 100	Imediato	106,71589	1.280,59	124,86 9,75%	56,22 4,00%	0,00 0,00%	1.405,45
9	BZR-PG-U 85319000	MOLDURA PARA SINALIZADOR SERIE L FOGO - BZR- PG-U	12 UN	6108 100	45 Dia(s)	45,76122	549,13	53,54 9,75%	24,11 4,00%	0,00 0,00%	602,67



**ORÇAMENTO**

Data Pedido: 28/07/2022

Data Impressão: 28/07/2022

Nro: T-4239/22B

Hora: 13:17:49

Hora: 13:20:02

Finalidade: VENDA CONSUMIDOR FINAL

Nro Cliente:

**TRUE DIGITAL SYSTEMS DO BRASIL SEG ELETR EIRELI**

RUA PADRE RAPOSO, 744, MOOCA

CEP 03.118-001 - SAO PAULO - SP - BRASIL

Tel.: 11-32551807

**Peso Bruto Total:** 64,36**Cubagem Total:** 0**Total:** 359,0000**Cálculo do Imposto**

B.C. DO ICMS	VALOR ICMS	B.C. ICMS ST	VALOR ICMS ST	VALOR FCP (ICMS ST)	PART. REMENTE	PART. DESTINO	VALOR FCP (DIFAL)	VALOR PRODUTOS
80.864,95	3.234,61	0,00	0,00	0,00	0,00	11.321,07	0,00	77.638,15
VALOR FRETE	VALOR SEGURO	OUTRAS DESP.	VALOR DESCONTO	ICMS (REPASSE + ZFM)	VALOR PIS (ZFM)	VALOR COFINS (ZFM)	VALOR IPI	VALOR PEDIDO
0,00	0,00	0,00	0,00	0,00	504,64	2.329,14	3.226,80	80.864,95

**Obs. Entrega:**

- Anotações:**
- Os preços indicados acima são calculados com base no dólar americano, cotação do dia Banco Central do Brasil (PTAX) - <http://www4.bcb.gov.br/pec/taxas/batch/taxas.asp?id=txdolar> ;
  - Caso exista variação cambial superior a 5%, os valores deverão ser reajustados, independentemente da validade da proposta e pedido de compras;  
Nesta situação a taxa de dólar a ser considerada deverá ser o valor da PTAX do dia da nacionalização dos equipamentos.
  - Prazo de Entrega: indicado na planilha acima.  
\* Para itens informados como entrega imediata, o prazo será confirmado no recebimento do pedido de compras;  
\* Consulte-nos para prazos de entrega acima de 45 dias, pois eventualmente poderão ser reduzidos;
  - Local de retirada da mercadoria: Rua Padre Raposo, 744 - Mooca, São Paulo - SP;
  - Impostos: 3,65% PIS/COFINS (incluso). Demais impostos inclusos, detalhados na planilha acima;  
Impostos válidos para empresas com Inscrição Estadual e/ou Contribuintes de ICMS. Neste caso, para vendas interestaduais, o DIFAL é por conta do comprador;
  - Devido o Decreto 10.979/2022 as alíquotas do IPI ficam reduzidas em 25%. Realizamos as atualizações em nosso sistema e todos os orçamentos enviados já estão de acordo com o decreto atual, podendo sofrer alterações conforme novo decreto.
  - Condições de Pagamento: Indicado na planilha acima, mediante análise de crédito;
  - Garantia: Conforme política dos fabricantes. (Equipamentos instalados por empresas não homologadas perderão garantia);
  - Baterias não estão contempladas neste orçamento. Para atender normas técnicas, estas deverão ser orçadas futuramente de acordo com cálculos de potência do sistema, para painéis/fontes auxiliares;
  - Validade da Proposta: 10 dias.
  - CNPJ Faturamento: 06.141.430/0001-00.

**APROVAÇÃO DA PROPOSTA**

AUTORIZAMOS A COMPRA/FATURAMENTO DA PROPOSTA ACIMA MEDIANTE CONDIÇÕES COMERCIAIS NEGOCIADAS

DATA: \_\_\_\_/\_\_\_\_/\_\_\_\_

NOME COMPLETO AUTORIZADOR: \_\_\_\_\_



**ORÇAMENTO**

Data Pedido: 28/07/2022

Data Impressão: 28/07/2022

Nro: T-4239/22B

Hora: 13:17:49

Hora: 13:20:02

Finalidade: VENDA CONSUMIDOR FINAL

Nro Cliente:

**TRUE DIGITAL SYSTEMS DO BRASIL SEG ELETR EIRELI**

RUA PADRE RAPOSO, 744, MOOCA

CEP 03.118-001 - SAO PAULO - SP - BRASIL

Tel.: 11-32551807



CARGO: \_\_\_\_\_

ASSINATURA E CARIMBO \_\_\_\_\_





## Tanque de Encaixe Tramontina Hera 30 L em Aço Inox Acetinado 50x40 cm 94400107

de R\$802,80 por  
**R\$569,00** até 12x sem juros

SKU#: PD4415

Qtde

1

Adicionar ao Carrinho

COMPARAR E-MAIL



Tanque de encaixe em aço inox acetinado 50x40 cm Tramontina

### Cotação de Entrega

Calcule o preço e prazo de entrega estimados para este produto com a Frenet.  
CEP



## TANQUE DE ENCAIXE TRAMONTINA HERA 30 L EM AÇO INOX ACETINADO 50X40 CM

TRAMONTINA

COD PRODUTO: 93-94400107-0

**R\$ 729,00**

ou 10x de R\$ 72,90

Qtde

1

Comprar

Vendido e Entregue por **Tramontina Store**

Veja condições de pagamento

Calcular o Frete

OK

Não sei meu CEP





### Tanque Encaixe 50X40cm Inox Acetinado - Tramontina

94400/107

+ 1 -

**R\$ 619,00**

Em até 10x de R\$ 61,90 sem juros no cartão

[Comprar](#)



†A contagem do prazo é iniciada após o faturamento do pedido

**Descrição** Especificações

Tanque Encaixe 50X40cm Inox Acetinado - Tramontina

